

Årsredovisning

för

Carl-Johan & Karin i Halmstad AB

556087-1146


Räkenskapsåret

2022-09-01 – 2023-08-31

Fastställelseintyg

Undertecknad styrelseledamot i Carl-Johan & Karin i Halmstad AB intygar, dels att denna kopia av årsredovisningen stämmer överens med originalet, dels att resultaträkningen och balansräkningen i årsredovisningen har fastställts på årsstämma 2024-02-27. Årsstämman beslutade att godkänna styrelsens förslag till resultatdisposition.

Halmstad 2024-02-27



Carl-Johan Sandström

Årsredovisning
för
Carl-Johan & Karin i Halmstad AB
556087-1146
Räkenskapsåret
2022-09-01 – 2023-08-31

Innehållsförteckning

Förvaltningsberättelse	2
Resultaträkning	4
Balansräkning	5
Noter	7

Styrelsen för Carl-Johan & Karin i Halmstad AB avger följande årsredovisning för räkenskapsåret 2022-09-01 – 2023-08-31.

Årsredovisningen är upprättad i svenska kronor, SEK. Om inte annat särskilt anges, redovisas alla belopp i hela kronor (kr). Uppgifter inom parentes avser föregående år.

Förvaltningsberättelse

Allmänt om verksamheten

Carl-Johan & Karin i Halmstad AB bedriver handel med leksaker samt bosättningsartiklar. Bolaget har sitt säte i Halmstad och har bedrivit sin verksamhet sedan 1963.

Bolaget har ett helägt dotterbolag, Europlay i Halmstad AB (556526-0097). Koncernredovisning upprättas ej med hänvisning till undantaget i årsredovisningslagen 7:3.

Flerårsöversikt (Tkr)	2022/23	2021/22	2020/21	2019/20
Nettoomsättning	0	0	0	0
Resultat efter finansiella poster	9	394	121	-5
Soliditet (%)	75,3	71,9	73,9	74,1

Förändringar i eget kapital

	Aktie- kapital	Reserv- fond	Balanserat resultat	Årets resultat	Totalt
Belopp vid årets ingång	100 000	20 000	3 490 828	487 129	4 097 957
Disposition enligt beslut av årsstämman:					
Utdelning			-200 000		-200 000
Balanseras i ny räkning			487 129	-487 129	0
Årets resultat				-3 349	-3 349
Belopp vid årets utgång	100 000	20 000	3 777 957	-3 349	3 894 608

Resultatdisposition

Styrelsen föreslår att till förfogande stående vinstmedel (kronor):

balanserad vinst	3 777 958
årets förlust	-3 349
	3 774 609
disponeras så att	
till aktieägare utdelas (200 kronor per aktie)	200 000
i ny räkning överföres	3 574 609
	3 774 609

Styrelsen föreslås bemyndigas att besluta om tidpunkt då utdelningen skall betalas.

Styrelsen anser att förslaget är förenligt med försiktighetsregeln i 17 kap. 3 § aktiebolagslagen enligt följande redogörelse: Styrelsens uppfattning är att vinstutdelningen är försvarlig med hänsyn till de krav verksamhetens art, omfattning och risk ställer på storleken på det egna kapitalet, bolagets konsolideringsbehov, likviditet och ställning i övrigt.

Företagets resultat och ställning i övrigt framgår av efterföljande resultat- och balansräkning med noter.

Resultaträkning

	Not	2022-09-01 -2023-08-31	2021-09-01 -2022-08-31
Rörelseintäkter, lagerförändringar m. m.			
Övriga rörelseintäkter		16 265	139 509
Summa rörelseintäkter, lagerförändringar m.m.		16 265	139 509
Rörelsekostnader			
Övriga externa kostnader		-68 540	-73 721
Personalkostnader	2	0	0
Summa rörelsekostnader		-68 540	-73 721
Rörelseresultat		-52 275	65 788
Finansiella poster			
Resultat från övriga finansiella anläggningstillgångar	3	49 224	305 390
Övriga ränteintäkter och liknande resultatposter		24 123	40 310
Räntekostnader och liknande resultatposter		-12 438	-17 203
Summa finansiella poster		60 909	328 497
Resultat efter finansiella poster		8 634	394 285
Bokslutsdispositioner	4		
Förändring av periodiseringsfonder		0	230 000
Summa bokslutsdispositioner		0	230 000
Resultat före skatt		8 634	624 285
Skatter			
Skatt på årets resultat		-11 983	-137 156
Årets resultat		-3 349	487 129

Balansräkning	Not	2023-08-31	2022-08-31
TILLGÅNGAR			
Anläggningstillgångar			
<i>Finansiella anläggningstillgångar</i>			
Andelar i koncernföretag	5	500 000	500 000
Andelar i intresseföretag och gemensamt styrda företag	6	15 120	15 120
Andra långfristiga värdepappersinnehav	7	5 295 478	5 295 931
Summa finansiella anläggningstillgångar		5 810 598	5 811 051
Summa anläggningstillgångar		5 810 598	5 811 051
Omsättningstillgångar			
<i>Kortfristiga fordringar</i>			
Övriga fordringar		11 329	26 759
Summa kortfristiga fordringar		11 329	26 759
<i>Kortfristiga placeringar</i>			
Övriga kortfristiga placeringar	8	250 200	250 200
Summa kortfristiga placeringar		250 200	250 200
<i>Kassa och bank</i>			
Kassa och bank		1 759 213	2 389 979
Summa kassa och bank		1 759 213	2 389 979
Summa omsättningstillgångar		2 020 742	2 666 938
SUMMA TILLGÅNGAR		7 831 340	8 477 989

Balansräkning

Not

2023-08-31

2022-08-31

EGET KAPITAL OCH SKULDER

Eget kapital

Bundet eget kapital

Aktiekapital

100 000

100 000

Reservfond

20 000

20 000

Summa bundet eget kapital

120 000

120 000

Fritt eget kapital

Balanserat resultat

3 777 958

3 490 828

Årets resultat

-3 349

487 129

Summa fritt eget kapital

3 774 609

3 977 957

Summa eget kapital

3 894 609

4 097 957

Obeskattade reserver

9

Periodiseringsfonder

2 520 000

2 520 000

Summa obeskattade reserver

2 520 000

2 520 000

Långfristiga skulder

Övriga skulder

792 566

1 111 254

Summa långfristiga skulder

792 566

1 111 254

Kortfristiga skulder

Skulder till koncernföretag

597 305

597 305

Skatteskulder

6 116

130 729

Upplupna kostnader och förutbetalda intäkter

12 500

12 500

Övriga skulder

8 244

8 244

Summa kortfristiga skulder

624 165

748 778

SUMMA EGET KAPITAL OCH SKULDER

7 831 340

8 477 989

Noter

Not 1 Redovisningsprinciper

Allmänna upplysningar

Årsredovisningen är upprättad i enlighet med årsredovisningslagen och Bokföringsnämndens allmänna råd (BFNAR 2016:10) om årsredovisning i mindre företag.

Not 2 Medelantalet anställda

	2022-09-01 -2023-08-31	2021-09-01 -2022-08-31
Medelantalet anställda	1	1

Not 3 Resultat från övriga finansiella anläggningstillgångar

	2022-09-01 -2023-08-31	2021-09-01 -2022-08-31
Realisationsresultat vid försäljningar	49 224	305 390
	49 224	305 390

Not 4 Bokslutsdispositioner

	2022-09-01 -2023-08-31	2021-09-01 -2022-08-31
Avsättning till periodiseringsfond	0	-220 000
Återföring från periodiseringsfond	0	450 000
	0	230 000

Not 5 Andelar i koncernföretag

	2023-08-31	2022-08-31
Ingående anskaffningsvärden	500 000	500 000
Utgående ackumulerade anskaffningsvärden	500 000	500 000
Utgående redovisat värde	500 000	500 000

2024031307076

Not 6 Andelar i intresseföretag och gemensamt styrda företag

	2023-08-31	2022-08-31
Ingående anskaffningsvärden	15 120	15 120
Utgående ackumulerade anskaffningsvärden	15 120	15 120
Utgående redovisat värde	15 120	15 120

Not 7 Andra långfristiga värdepappersinnehav

	2023-08-31	2022-08-31
Ingående anskaffningsvärden	5 295 931	5 051 215
Inköp		244 716
Försäljningar	-453	
Utgående ackumulerade anskaffningsvärden	5 295 478	5 295 931
Utgående redovisat värde	5 295 478	5 295 931

Not 8 Aktier och andelar, omsättningstillgångar

Namn	Antal	Anskaffn. värde	Bokfört värde	Marknads- värde
Aktier i Lekia AB	139	250 200	250 200	638 983
		250 200	250 200	638 983


Not 9 Obeskattade reserver

	2023-08-31	2022-08-31
Periodiseringsfond 2015-08-31		0
Periodiseringsfond 2018-08-31	2 100 000	2 100 000
Periodiseringsfond 2020-08-31	80 000	80 000
Periodiseringsfond 2021-08-31	120 000	120 000
Periodiseringsfond 2022-08-31	220 000	220 000
	2 520 000	2 520 000
Skatteeffekt av schablonränta på periodiseringsfond	10 071	2 832

Not 10 Ställda säkerheter


	2023-08-31	2022-08-31
Företagsinteckning	1 700 000	1 700 000
	1 700 000	1 700 000

Halmstad 2024-02-27



Carl-Johan Sandström

Fotokopians överensstämmelse
med originalet intygas:



2024031307077