

202405231711

# ÅRSREDOVISNING

för

Effcentic Sverige AB

Org.nr. 559007-2905

Räkenskapsåret

2023-01-01 — 2023-12-31

Styrelsen avger följande årsredovisning.

Innehåll	Sida
Förvaltningsberättelse	2
Resultaträkning	4
Balansräkning	5
Noter	7
Underskrifter av årsredovisning	9

MA  
E R

# Fastställelseintyg

Effcentic Sverige AB (559007-2905)  
Räkenskapsår 2023-01-01 – 2023-12-31

Undertecknad styrelseledamot i Effcentic Sverige AB intygar att resultaträkningen och balansräkningen har fastställts på årsstämman den 2024-03-18. Årsstämman beslutade att godkänna styrelsens förslag till hur vinsten ska disponeras.

Jag intygar också att innehållet i årsredovisningen stämmer överens med originalet.

Stockholm, 2024-03-18



Fredrik Hedly

# Effcentic Sverige AB

Org.nr 559007-2905

Styrelsen för Effcentic Sverige AB avger följande årsredovisning för räkenskapsåret 2023-01-01 – 2023-12-31.  
Årsredovisningen är upprättad i svenska kronor (SEK), om inte något annat anges.

## Förvaltningsberättelse

### Verksamheten

Allmänt om verksamheten

Företaget registrerades i mars 2015 och har sitt säte i Stockholm. Bolaget säljer material- och konsulttjänster inom byggbranschen.

### Flerårsöversikt

Flerårsöversikt visas i tusen svenska kronor (TSEK)

	2023	2022	2021	2020
Nettomsättning	1 948	2 407	1 966	1 891
Resultat efter finansiella poster	298	337	313	270
Soliditet (%)	58	60	55	53

### Nyckeltalsdefinitioner

Soliditet: Justerat eget kapital i procent av balansomslutning

### Förändringar i eget kapital (EK)

	Aktiekapital	Övrigt fritt EK	Årets resultat	Summa EK
Belopp vid årets ingång	50 000	472 301	160 363	682 663
Resultatdisposition enl. beslut av årsstämma	0	160 363	-160 363	0
Utdelning till aktieägare	0	-150 000	0	-150 000
Årets resultat	0	0	162 992	162 992
Belopp vid årets utgång	50 000	482 663	162 992	695 656

### Resultatdisposition

Till årsstämmans förfogande står följande medel:

Balanserat resultat	482 663
Årets resultat	162 992
Summa	645 656

Styrelsen föreslår att medlen disponeras enligt följande:

Utdelning	300 000
Balanseras i nyräkning	345 656
Summa	645 656

2024052317112

MA

→

## Förslag till vinstdisposition


Styrelsen föreslår att utdelning lämnas med 300 000 kr, vilket motsvarar 300,00 kr per aktie.

Styrelsen föreslår att utbetalning av utdelning skall ske i omedelbar anslutning till årsstämman.

Styrelsen har gjort bedömningen att vinstutdelningen är försvarlig med hänsyn till dom krav som verksamhetens art, omfattning och risker ställer på storleken av det egna kapitalet, och bolagets konsolideringsbehov, likviditet och ställning i övrigt. Den förslagna vinstutdelningen är därför förenlig med vad som anges i aktiebolagslagen 17 kap, 35 andra och tredje styckena.

20240523 17:13

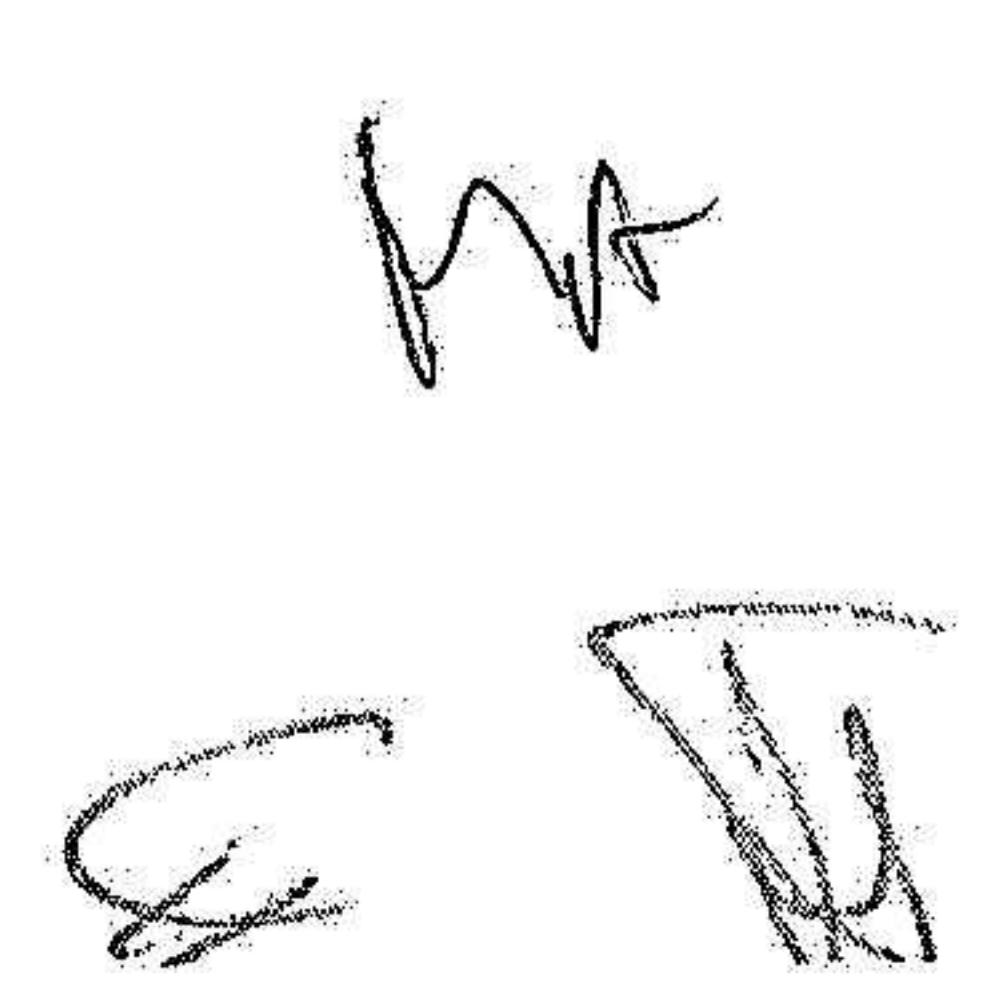
MA



## Resultaträkning

2024052317114

	Not	2023-01-01 2023-12-31	2022-01-01 2022-12-31
<b>Rörelseintäkter, lagerförändringar m.m.</b>			
Nettoomsättning		1 947 554	2 406 656
Övriga rörelseintäkter		0	49 545
<b>Summa rörelseintäkter, lagerförändringar m.m.</b>		<b>1 947 554</b>	<b>2 456 201</b>
<b>Rörelsekostnader</b>			
Råvaror och förnödenheter		-372 994	-570 976
Övriga externa kostnader		-487 628	-573 411
Personalkostnader	2	-858 814	-928 258
<b>Summa rörelsekostnader</b>		<b>-1 719 435</b>	<b>-2 072 645</b>
<b>Rörelseresultat</b>		<b>228 119</b>	<b>383 556</b>
<b>Finansiella poster</b>			
Resultat från övriga finansiella anläggningstillgångar		35 999	0
Övriga ränteintäkter och liknande resultatposter		22 838	57
Nedskrivningar av finansiella anläggningstillgångar och kortfristiga placeringar		10 971	-46 403
<b>Summa finansiella poster</b>		<b>69 808</b>	<b>-46 346</b>
<b>Resultat efter finansiella poster</b>		<b>297 927</b>	<b>337 210</b>
<b>Bokslutsdispositioner</b>			
Förändring av periodiseringsfonder		-83 000	-101 266
<b>Summa bokslutsdispositioner</b>		<b>-83 000</b>	<b>-101 266</b>
<b>Resultat före skatt</b>		<b>214 927</b>	<b>235 944</b>
<b>Skatter</b>			
Skatt på årets resultat		-51 934	-75 581
<b>Summa skatter</b>		<b>-51 934</b>	<b>-75 581</b>
<b>Årets resultat</b>		<b>162 992</b>	<b>160 363</b>



## Balansräkning

2024052317115

	Not	2023-12-31	2022-12-31
<b>Tillgångar</b>			
<b>Anläggningstillgångar</b>			
<b>Materiella anläggningstillgångar</b>			
Övriga materiella anläggningstillgångar	3	50 700	50 700
<b>Summa materiella anläggningstillgångar</b>		<b>50 700</b>	<b>50 700</b>
<b>Finansiella anläggningstillgångar</b>			
Andelar i intresseföretag och gemensamt styrda företag	4	90 840	79 870
Andra långfristiga värdepappersinnehav	5	360 000	300 000
Andra långfristiga fordringar	6	8 295	8 295
<b>Summa finansiella anläggningstillgångar</b>		<b>459 135</b>	<b>388 165</b>
<b>Summa anläggningstillgångar</b>		<b>509 835</b>	<b>438 865</b>
<b>Omsättningstillgångar</b>			
<b>Kortfristiga fordringar</b>			
Kundfordringar		183 033	133 128
Fordringar hos intresseföretag och gemensamt styrda företag		60 247	60 247
Övriga fordringar		87 361	100 894
Upparbetad men ej fakturerad intäkt		80 072	115 833
Förutbetalda kostnader och upplupna intäkter		19 895	90 895
<b>Summa kortfristiga fordringar</b>		<b>430 608</b>	<b>500 997</b>
<b>Kassa och bank</b>			
Kassa och bank		1 169 861	990 867
<b>Summa kassa och bank</b>		<b>1 169 861</b>	<b>990 867</b>
<b>Summa omsättningstillgångar</b>		<b>1 600 469</b>	<b>1 491 864</b>
<b>Summa tillgångar</b>		<b>2 110 304</b>	<b>1 930 729</b>

*MA*

*[Handwritten marks]*

## Balansräkning

	Not	2023-12-31	2022-12-31
<b>Eget kapital och skulder</b>			
<b>Eget kapital</b>			
<b>Bundet eget kapital</b>			
Aktiekapital		50 000	50 000
<b>Summa bundet eget kapital</b>		<b>50 000</b>	<b>50 000</b>
<b>Fritt eget kapital</b>			
Balanserat resultat		482 663	472 300
Årets resultat		162 992	160 363
<b>Summa fritt eget kapital</b>		<b>645 656</b>	<b>632 663</b>
<b>Summa eget kapital</b>		<b>695 656</b>	<b>682 663</b>
<b>Obeskattade reserver</b>			
Periodiseringsfond		677 800	594 800
<b>Summa obeskattade reserver</b>		<b>677 800</b>	<b>594 800</b>
<b>Avsättningar</b>			
Avsättningar för pensioner och liknande förpliktelser			
Pensioner och andra liknande förpliktelser	7	360 000	300 000
<b>Summa avsättningar</b>		<b>360 000</b>	<b>300 000</b>
<b>Kortfristiga skulder</b>			
Leverantörsskulder		157 754	75 845
Skulder till intresseföretag och gemensamt styrda företag		0	20 000
Övriga skulder		129 258	142 584
Upplupna kostnader och förutbetalda intäkter		89 837	114 837
<b>Summa kortfristiga skulder</b>		<b>376 848</b>	<b>353 266</b>
<b>Summa eget kapital och skulder</b>		<b>2 110 304</b>	<b>1 930 729</b>

2024052317116

MA  


## Noter

### 1 Redovisningsprinciper

Årsredovisningen är upprättad i enlighet med årsredovisningslagen och bokföringsnämndens allmänna råd (BFNAR2016:10) om årsredovisning i mindre företag.

Intäktsredovisningen sker enligt huvudregeln.

### Materiella anläggningstillgångar

Materiella anläggningstillgångar redovisas till anskaffningsvärdet. De materiella anläggningstillgångarna består av konst och skrivs inte av.

Typ av tillgång	Procent
Övriga materiella anläggningstillgångar - konst	0

### Noter till resultaträkning

#### 2 Medelantal anställda

	2023-12-31	2022-12-31
Medelantal anställda	1	2

### Noter till balansräkning

#### 3 Övriga materiella anläggningstillgångar

	2023-12-31	2022-12-31
Ingående anskaffningsvärden	50 700	50 700
Utgående anskaffningsvärden	50 700	50 700
Redovisat värde	50 700	50 700

# Effcentic Sverige AB

Org.nr 559007-2905

## 4 Andelar i intresseföretag och gemensamt styrda företag

	2023-12-31	2022-12-31
Ingående anskaffningsvärden	232 501	212 501
Inköp	0	20 000
Försäljningar	-1	0
Utgående anskaffningsvärden	232 500	232 501
Ingående nedskrivningar	-152 631	-106 228
Återförda nedskrivningar	16 263	0
Årets nedskrivningar	-5 292	-46 403
Utgående nedskrivningar	-141 660	-152 631
<b>Redovisat värde</b>	<b>90 840</b>	<b>79 870</b>

Företagets namn	Organisationsnummer	Säte	Kapitalandel (%)
Hus & Lokalförädling i Sverige AB	559115-4652	Stockholm	50,00
HKF Vasteknik AB	559065-4900	Stockholm	50,00
JF Biljetcoachern AB	559307-8008	Stockholm	50,00

## 5 Andra långfristiga värdepappersinnehav

	2023-12-31	2022-12-31
Kapitalförsäkring		
Ingående anskaffningsvärden	300 000	240 000
Inköp	60 000	60 000
Utgående anskaffningsvärden	360 000	300 000
<b>Redovisat värde</b>	<b>360 000</b>	<b>300 000</b>

## 6 Andra långfristiga fordringar

	2023-12-31	2022-12-31
Deposition kontorslokal		
Ingående anskaffningsvärden	8 295	8 295
Utgående anskaffningsvärden	8 295	8 295
<b>Redovisat värde</b>	<b>8 295</b>	<b>8 295</b>

## 7 Övriga avsättningar

Avsättningen är en kapitalförsäkring pantsatt med en pensionsutfästelse.

## Övriga noter

## 8 Ställda säkerheter och eventalförpliktelser

Andra ställda säkerheter:

Kapitalförsäkringen är pantsatt med en pensionsutfästelse.

Enligt styrelsens bedömning har bolaget inga eventalförpliktelser.

2024052317118

MA  
E RT


# Effcentic Sverige AB

Org.nr 559007-2905

## Underskrifter av årsredovisning

Ort

Stockholm



Fredrik Hedly

2024-03-18

Styrelseordförande



Christer Hedly

2024-03-18

Styrelseledamot

MA

2024052317119