

Årsredovisning

för

Väpplingen bud och service AB

559307-7711

Räkenskapsåret


2023

Fastställelseintyg

Undertecknad styrelseledamot i Väpplingen bud och service AB intygar, dels att denna kopia av årsredovisningen stämmer överens med originalet, dels att resultaträkningen och balansräkningen i årsredovisningen har fastställts på årsstämma 2024-04-19. Årsstämman beslutade att godkänna styrelsens förslag till resultatdisposition.

Norrköping 2024-04-19

Kenneth Wählberg



Årsredovisning

för

Väpplingen bud och service AB

559307-7711

Räkenskapsåret

2023



Styrelsen för Väpplingen bud och service AB avger följande årsredovisning för räkenskapsåret 2023.

Årsredovisningen är upprättad i svenska kronor, SEK. Om inte annat särskilt anges, redovisas alla belopp i hela kronor (kr).

Förvaltningsberättelse

Verksamheten

Allmänt om verksamheten

Bolaget utför gods, bud och expresstransporter samt viss uthyrning av personal och fordon och därmed förenlig verksamhet. Bolaget är ett helägt dotterbolag till Väpplingen Holding AB.

Företaget har sitt säte i Norrköping.

Väsentliga händelser under räkenskapsåret

Under räkenskapsåret har verksamheten ökat i omfattning med utkörning av blomsterbud åt olika blomsterhandlare.

Flerårsöversikt (Tkr)	2023	2022	2021 (10 mån)
Nettoomsättning	932	779	559
Resultat efter finansiella poster	208	89	204
Soliditet (%)	11,0	19,6	8,9

Förändringar i eget kapital

	Aktie- kapital	Balanserat resultat	Årets resultat	Totalt
Belopp vid årets ingång	50 000	2 974	56	53 030
Disposition enligt beslut av årsstämman:				
Balanseras i ny räkning		56	-56	0
Årets resultat			32	32
Belopp vid årets utgång	50 000	3 030	32	53 062

Resultatdisposition

Styrelsen föreslår att till förfogande stående vinstmedel (kronor):

balanserad vinst	3 030
årets vinst	32
	3 062
disponeras så att i ny räkning överföres	3 062
	3 062

Företagets resultat och ställning i övrigt framgår av efterföljande resultat- och balansräkning med noter.

Resultaträkning

	Not	2023-01-01 -2023-12-31	2022-01-01 -2022-12-31
Rörelseintäkter, lagerförändringar m. m.			
Nettoomsättning		932 029	778 525
Övriga rörelseintäkter		16 686	84 442
Summa rörelseintäkter, lagerförändringar m.m.		948 715	862 967
Rörelsekostnader			
Övriga externa kostnader		-60 707	-41 089
Personalkostnader	2	-679 802	-733 022
Summa rörelsekostnader		-740 509	-774 111
Rörelseresultat		208 206	88 856
Finansiella poster			
Övriga ränteintäkter och liknande resultatposter		150	9
Räntekostnader och liknande resultatposter		-124	-9
Summa finansiella poster		26	0
Resultat efter finansiella poster		208 232	88 856
Bokslutsdispositioner			
Lämnade koncernbidrag		-208 200	-88 800
Summa bokslutsdispositioner		-208 200	-88 800
Resultat före skatt		32	56
Årets resultat		32	56

Balansräkning	Not	2023-12-31	2022-12-31
TILLGÅNGAR			
Omsättningstillgångar			
<i>Kortfristiga fordringar</i>			
Kundfordringar		18 066	16 203
Fordringar hos koncernföretag		0	59 682
Övriga fordringar		10 406	10 406
Förutbetalda kostnader och upplupna intäkter		394 198	111 549
Summa kortfristiga fordringar		422 670	197 840
<i>Kassa och bank</i>			
Kassa och bank		59 064	73 188
Summa kassa och bank		59 064	73 188
Summa omsättningstillgångar		481 734	271 028
SUMMA TILLGÅNGAR		481 734	271 028
EGET KAPITAL OCH SKULDER			
Eget kapital			
<i>Bundet eget kapital</i>			
Aktiekapital		50 000	50 000
Summa bundet eget kapital		50 000	50 000
<i>Fritt eget kapital</i>			
Balanserat resultat		3 030	2 974
Årets resultat		32	56
Summa fritt eget kapital		3 062	3 030
Summa eget kapital		53 062	53 030
Kortfristiga skulder			
Leverantörsskulder		9 931	0
Skulder till koncernföretag		289 049	0
Skatteskulder		3 551	3 643
Övriga skulder		36 067	80 406
Upplupna kostnader och förutbetalda intäkter		90 074	133 949
Summa kortfristiga skulder		428 672	217 998
SUMMA EGET KAPITAL OCH SKULDER		481 734	271 028

Noter

Not 1 Redovisningsprinciper

Allmänna upplysningar

Årsredovisningen är upprättad i enlighet med årsredovisningslagen och Bokföringsnämndens allmänna råd (BFNAR 2016:10) om årsredovisning i mindre företag.

Nyckeltalsdefinitioner

Nettoomsättning

Rörelsens huvudintäkter, fakturerade kostnader, sidointäkter samt intäktskorrigeringar.

Resultat efter finansiella poster

Resultat efter finansiella intäkter och kostnader men före bokslutsdispositioner och skatter.


Soliditet (%)


Justerat eget kapital (eget kapital och obeskattade reserver med avdrag för uppskjuten skatt) i procent av balansomslutning.

Not 2 Medelantalet anställda

	2023	2022
Medelantalet anställda	1	1

Norrköping 2024-04-18


Kenneth Wählberg


Per Olov Sjöberg

Kopierat av original
i di meras

Per Anne Wählberg