

Årsredovisning och koncernredovisning

Alltransport i Östergötland AB

Org nr 556546-9300

Räkenskapsår 2022-01-01 - 2022-12-31



Fastställelseintyg

Undertecknad styrelseledamot intygar att resultaträkningen och balansräkningen i årsredovisningen för moderbolaget samt koncernresultaträkningen och koncernbalansräkningen har fastställts på årsstämma den 22 april 2023
Årsstämman beslöt att godkänna styrelsens förslag till resultatdisposition.

Jag intygar också att innehållet i årsredovisningen och revisionsberättelsen stämmer överens med originalen.

Norrköping den 22 april 2023

Margareta Ryderstedt

Årsredovisning och koncernredovisning

för räkenskapsåret 2022-01-01 - 2022-12-31

Styrelsen och verkställande direktören för Alltransport i Östergötland AB avger härmed följande årsredovisning och koncernredovisning.

Innehåll	Sida
Förvaltningsberättelse	3
Koncernen	
Resultaträkning	7
Balansräkning	8
Rapport över förändringar i eget kapital	10
Kassaflödesanalys	11
Moderföretaget	
Resultaträkning	12
Balansräkning	13
Rapport över förändringar i eget kapital	15
Kassaflödesanalys	16
Tilläggsupplysningar	
Redovisningsprinciper m.m.	17
Noter	21

Styrelsens säte: Norrköping

Företagets redovisningsvaluta: Svenska kronor (SEK).

Alla belopp redovisas, om inte annat anges, i tusentals kronor (tkr).

MR

2023050503051

Förvaltningsberättelse

Information om verksamheten

Företaget bedriver transportförmedling med ca 150 åkerier och entreprenadmaskinföretag som transportörer och ägare.

Bolaget är moderbolag till de helägda dotterbolagen Sanero AB, Alltransport i Östergötland Fastighets AB samt S-O Wilssons Åkeri AB.

Väsentliga händelser under räkenskapsåret- Omsättning och resultat 2022

Koncernens samlade omsättning ökade under 2022 med 20% jämfört med 2021 med tillväxt inom samtliga av koncernens kärnområden. Den största ökningen är huvudsakligen kopplad till volymökningar inom affärsområdet Logistik samt entreprenadsidan inom affärsområdet Bygg & Entreprenad. Moderbolagets drivmedelsintäkter har även ökat under 2022 som en följd av prisuppgång på bränsle.

Även exklusive drivmedelsförsäljningen har tillväxttakten varit hög under året. Exklusive drivmedelsförsäljningen ökade omsättningen med 136 Mkr (+17%), i förhållande till fg år.

Under 2022 har verksamheterna inom dotterbolaget Sanero AB, samt reliningsverksamheten som bedrivs i S-O Wilssons Åkeri AB, uppvisat en fortsatt lönsam tillväxt.

2022 har Alltransport haft fortsatt stor framgång på marknaden. Tillväxt har skett inom alla våra områden och på samtliga marknader där vi erbjuder våra tjänster.


Den pågående Covid-19 pandemin har fortsatt även under 2022 påverkat den dagliga verksamheten. Pandemin har dock inte i någon väsentlig utsträckning medfört någon negativt effekt på koncernens verksamhet eller resultat då vi tillsammans med våra leverantörer och kunder lyckats genomföra våra uppdrag i allt väsentligt som planerat.

Årets resultat efter finansiella poster innebär en väsentlig förbättring i förhållande till föregående år. Resultatet för koncernen, 25,2 Mkr, innebär en ökning med 4,8 Mkr. Dotterbolagen S-O Wilssons Åkeri AB samt Sanero AB redovisar båda ett mycket framgångsrikt 2022 och av årets resultat utgörs 11,2 Mkr av resultat från dotterbolagen. Även moderbolaget redovisar en förbättring av resultatet.

Resultatet efter finansiella poster uppgår i moderbolaget till 14,0 Mkr för 2022 (11,0 Mkr 2021).

Under 2022 har fortsatt stora investeringar genomförts inom koncernen. Investeringar har dels skett i våra egna fastigheter, dels i en fortsatt utökning tillsammans med utbyten av maskin- och fordonsparken i dotterbolagen Sanero AB samt Wilssons Åkeri AB för att möta vår tillväxt samt nya miljö- och kundkrav.

Inom Alltransport AB har verksamheten under året bedrivits i tre olika affärsområden, Bygg & Entreprenad, Logistik, Bio & Miljö samt Drivmedel. Samtliga affärsområden har 2022 upplevt ett hög aktivitet och efterfrågan på marknaden.



Personal

Alltransport ska vara en attraktiv arbetsgivare som skapar engagemang, ger arbetsglädje och möjlighet till personlig utveckling. Koncernen ska sätta människan i centrum och skapa goda förutsättningar för organisationen att utvecklas.

För att organisationen ska kunna möta framtiden med nya krav och förändringar krävs det ett starkt ledarskap och ett engagerat medarbetarskap. Det är också avgörande att personalen har rätt kompetens för att kunna möta framtida krav från kunder och andra intressenter till Alltransport.

Samtliga anställda berörs av kollektivavtal för att säkerställa goda anställningsförhållanden. Kollektivavtal är tecknat mellan Alltransport i Östergötland AB och respektive arbetsgivareförbund; Maskinentreprenörerna, Sveriges Byggindustrier, Biltrafikens Arbetsgivareförbund och Motorbranschens Arbetsgivareförbund.

Förväntad framtida utveckling

Östergötland och Sörmland utgör tillväxtområden i Sverige vilket ger oss stora möjligheter att hitta nya affärer. Stora projekt såsom Ostlänken, utbyggnaden av Norrköping genom bl.a. bygget av inre hamnen tillsammans med stora anläggningsprojekt på Händelö och utmed E4an har startat och kommer att pågå kommande 15-20 år. Vi ser även en fortsatt satsning på vår sjöcontainersida, fortsatt tillväxt av våra verksamheter i Östergötland och Sörmland samt inom våra verksamhetsområden Biotransport och Industri. Efterfrågan på koncernens samlade tjänster bedöms som fortsatt hög och därmed även våra möjligheter till fortsatt god och lönsam tillväxt.

Utveckling av drivmedelspriser och hög inflationstakt

Den kraftiga ökningen av drivmedelspriset under 2022 förväntas även under 2023 fortsatt få en mycket stor påverkan på våra leverantörers verksamheter och som en direkt följd av detta även vår egen.

Vårt fokus och utmaning ligger i att snabbt kunna kostnadskompensera våra leverantörer för drivmedelsökningen i våra kundavtal. Effekterna av de snabba och kraftigt ökade drivmedelspriserna är svårbedömda.

Även ökade driftskostnader såsom för el, förbrukningsmaterial och reservdelar, har tillsammans med utgifter för investeringar samt finansieringskostnader till följd av en stigande inflation, och fortsatta oroligheter på olika håll runt om i världen, kraftigt fördyrat vår egen, men även våra leverantörers verksamheter. Kostnadsökningen bedöms fortsätta även under 2023 och en stor utmaning ligger i att lyckas kompensera även för dessa kostnader i kombination med effektivisering och fortsatt utveckling av nya transportlösningar.

På de marknader vi bedriver vår verksamhet ser vi även inledningsvis under 2023 tydliga tecken på en avmattning av konjunkturen, främst inom byggsektorn. Vår bedömning är dock att koncernen står väl rustad att möta även denna utmaning.

Väsentliga risker och osäkerhetsfaktorer

Risker kopplade till projekt och fastprisarbeten

Förutom sedvanliga affärsrisker finns exponering genom de fastprisavtal som tecknas som en del i affärsverksamheten i såväl moder- som dotterbolag. I de fall fastprisobjekt/projekt utförs med garantiåtaganden görs avsättningar för detta i räkenskaperna under garantitiden för att begränsa framtida ekonomiska risker.

Kreditrisk

Av koncernens tillgångar utgörs 45% av kundfordringar. Koncernen utsätts därigenom för kreditrisker, dvs risk för att kunder inte kan fullfölja sin skyldighet att betala fakturor för tjänster som utförts. För att minimera risken har koncernen väl utformade rutiner för kreditbedömning, regelbunden uppföljning av fordringar och kravrutiner samt tillämpning av kreditlimits. Koncernen har under räkenskapsåret inte drabbats av några väsentliga kundförluster. /HR

Likviditetsrisk

Då moderbolaget till övervägande del ersätter anslutna transportörer genom avräkningsutbetalningar 2 gånger per månad är koncernens likviditet utsatt för stora svängningar. För att säkerställa en god likviditet finns bra rutiner för likviditetsplanering och uppföljning av betalningsströmmar. Koncernens likviditet har under året varit god och förväntas vara så även under 2023.

Hållbarhetsarbete och miljöpåverkan

Balans mellan ekonomi, kvalitet, miljö och sociala frågor är förutsättningar för ett hållbart företagande. Alltransports syn på dessa frågor återspeglas i vår affärsplan med koncernövergripande mål, policys och riktlinjer.

Miljövänligare transporter och koldioxidproblematiken har varit aktuella frågor i många år. Ett proaktivt arbete inom hållbarhetsområdet är i många fall ett tydligt kundkrav och idag en förutsättning för att kunna agera och överleva på marknaden. Med nya fossilfria bränslen har Alltransport påtagligt minskat sin miljöpåverkan.

Alltransport sammanfattar sitt samhällsansvar i en särskild hållbarhetsrapport. Rapporten finns tillgänglig på vår hemsida www.alltransport.se

Bolaget har fyra anmälningspliktiga verksamheter enligt Miljöbalken; tvättanläggningar för fordon, tankanläggningar för diesel, täktverksamhet samt mellanlagring av farligt avfall.

Tvätthallen i Norrköping är en anmälningspliktig anläggning enligt Miljöbalken som årligen lämnar miljörapport till Miljö- och hälsoskyddskontoret.

Hantering av tankanläggningar för diesel berörs av lagen om skydd mot olyckor samt lagen och förordningen om brandfarliga och explosiva varor och för detta finns tillstånd för verksamheten som också är anmälningspliktig till Miljö- och hälsoskyddskontoret.

I Alltransports tjänsteutbud ingår mellanlagring och omhändertagning av både farligt avfall och icke farligt avfall som är tillståndspliktiga verksamheter enligt Miljöbalken. Rapport lämnas till Miljö- och hälsoskyddskontoret.

Förutom detta har Alltransport två tillstånd till täktverksamhet i Norrköpings kommun samt i Valdemarsvik kommun. Produktions- och miljörapport lämnas årligen. /MR

Flerårsöversikt koncernen

	2022	2021	2020	2019
Nettoomsättning (tkr)	1 120 441	937 074	781 890	745 810
Resultat efter finansiella poster (tkr)	25 206	20 450	14 779	5 201
Balansomslutning (tkr)	312 638	275 638	264 206	249 932
Soliditet (%)	44%	43%	40%	38%
Antal anställda	133	129	129	127

Flerårsöversikt moderföretaget

	2022	2021	2020	2019
Nettoomsättning (tkr)	1 010 026	837 654	686 999	664 966
Resultat efter finansiella poster (tkr)	13 958	11 001	4 632	1 830
Balansomslutning (tkr)	212 527	181 082	183 409	167 142
Soliditet (%)	40%	41%	37%	39%
Antal anställda	49	47	44	46

Förslag till resultatdisposition

Styrelsen föreslår att till förfogande stående vinstmedel

Balanserat resultat	40 836 619
Årets resultat	7 676 538
	48 513 157

disponeras så att

till aktieägare utdelas (15 kronor per aktie)	2 828 880
i ny räkning överföres	45 684 277
	48 513 157

MR

Koncernens resultaträkning

	Not	2022-01-01 -2022-12-31	2021-01-01 -2021-12-31
Nettoomsättning		1 120 441	937 074
Övriga rörelseintäkter		2 774	2 329
		1 123 215	939 403
<i>Rörelsens kostnader</i>			
Transporttjänster och varor		-951 538	-781 611
Övriga externa kostnader	3,4	-25 861	-21 756
Personalkostnader	5	-104 291	-97 173
Avskrivningar och nedskrivningar (samt återföring därav) av materiella och immateriella anläggningstillgångar	8,9,10,11,12	-14 781	-17 412
Övriga rörelsekostnader		-106	0
		-1 096 577	-917 952
Rörelseresultat		26 638	21 451
<i>Resultat från finansiella poster</i>	6		
Resultat från övriga värdepapper och fordringar som är anläggningstillgångar		0	50
Övriga ränteintäkter och liknande resultatposter		187	5
Räntekostnader och liknande resultatposter		-1 619	-1 056
		-1 432	-1 001
Resultat efter finansiella poster		25 206	20 450
Skatt på årets resultat	7	-4 117	-4 852
Årets resultat		21 089	15 598

MR

Koncernens balansräkning

	Not	2022-12-31	2021-12-31
TILLGÅNGAR			
Anläggningstillgångar			
<i>Immateriella anläggningstillgångar</i>			
Balanserade utgifter för utvecklingsarbeten	8	997	1 329
Koncessioner, patent, licenser, varumärken samt liknande rättigheter	9	0	0
Goodwill	10	0	0
		997	1 329
<i>Materiella anläggningstillgångar</i>			
Byggnader och mark	11	66 389	67 655
Inventarier, verktyg och installationer	12	64 486	55 932
Pågående nyanläggningar och förskott avseende materiella anläggningstillgångar	13	114	110
		130 989	123 697
<i>Finansiella anläggningstillgångar</i>			
Ägarintressen i övriga företag	14	136	136
Andra långfristiga fordringar	15	1 151	0
		1 287	136
Summa anläggningstillgångar		133 273	125 162
Omsättningstillgångar			
<i>Varulager m.m.</i>			
Färdiga varor och handelsvaror		6 134	6 087
		6 134	6 087
<i>Kortfristiga fordringar</i>			
Kundfordringar		141 849	121 343
Övriga fordringar		4 551	850
Upparbetad men ej fakturerad intäkt	17	3 773	4 267
Förutbetalda kostnader och upplupna intäkter		2 145	2 432
		152 318	128 892
<i>Kassa och bank</i>	19	20 913	15 497
Summa omsättningstillgångar		179 365	150 476
SUMMA TILLGÅNGAR		312 638	275 638

MR

Koncernens balansräkning

	Not	2022-12-31	2021-12-31
EGET KAPITAL OCH SKULDER			
Eget kapital			
Aktiekapital	23	18 859	18 859
Annat eget kapital		97 904	85 135
Årets resultat		21 089	15 598
Eget kapital hänförligt till moderföretagets aktieägare		137 852	119 592
Avsättningar			
Uppskjuten skatteskuld	16	17 728	17 367
Övriga avsättningar		6 535	4 262
		24 263	21 629
Långfristiga skulder			
Checkräkningskredit	19	0	0
Skulder till kreditinstitut	18	39 048	37 262
Skulder avseende finansiella leasingavtal	18	3 330	3 415
		42 378	40 677
Kortfristiga skulder			
Skulder till kreditinstitut	18	7 287	6 500
Leverantörsskulder		68 109	60 192
Aktuella skatteskulder		1 899	1 139
Skulder avseende finansiella leasingavtal	18	1 389	1 237
Övriga skulder		7 810	6 937
Fakturerad men ej upparbetad intäkt	17	1 592	300
Upplupna kostnader och förutbetalda intäkter	20	20 059	17 435
		108 145	93 740
SUMMA EGET KAPITAL OCH SKULDER		312 638	275 638

MR

2023050503059

Rapport över förändringar i koncernens egna kapital

	<u>Aktiekapital</u>	<u>Annat eget kapital</u>	<u>Årets resultat</u>	<u>Totalt</u>
Ingående balans 2021-01-01	18 859	76 101	10 920	105 880
<i>Transaktioner med ägare:</i>				
Lämnad utdelning	0	-1 886	0	-1 886
Omföring föregående års resultat		10 920	-10 920	0
Årets resultat			15 598	15 598
Utgående balans 2021-12-31	18 859	85 135	15 598	119 592
<i>Transaktioner med ägare:</i>				
Lämnad utdelning	0	-2 829		-2 829
Omföring föregående års resultat	0	15 598	-15 598	0
Årets resultat	0	0	21 089	21 089
Utgående balans 2022-12-31	18 859	97 904	21 089	137 852

MR ↓

Koncernens kassaflödesanalys

		2022-01-01 Not -2022-12-31	2021-01-01 -2021-12-31
Den löpande verksamheten			
Rörelseresultat		26 638	21 451
Justering för poster som inte ingår i kassaflödet:			
Avskrivningar och nedskrivningar	8,9,10,11,12	14 781	17 412
varav avskrivningar avseende redovisad finansiell leasing		-1 307	-1 230
som utgjort kassaflöde i form av operationell leasing			
Resultat vid försäljning av anläggningstillgångar		-956	-442
Övrig avsättning		2 274	837
		41 430	38 028
Erhållen ränta		187	5
Erlagd ränta		-1 619	-1 056
Betald inkomstskatt		-3 756	-5 082
Kassaflöde från den löpande verksamheten före förändringar av rörelsekapital		36 242	31 895
Förändringar i rörelsekapital			
Förändring av varulager		-47	-1 692
Förändring av kundfordringar		-20 506	-18 134
Förändring av övriga kortfristiga fordringar		-2 920	-3 231
Förändring av leverantörsskulder		7 917	-2 098
Förändring av övriga kortfristiga rörelseskulder		5 548	4 953
Kassaflöde från den löpande verksamheten		26 234	11 693
<i>Investeringsverksamheten</i>			
Förvärv av materiella anläggningstillgångar 1)	11,12,13	-21 805	-12 413
Försäljning av materiella anläggningstillgångar		2 394	1 101
Förändring av övriga finansiella anläggningstillgångar		-1 151	0
Kassaflöde från investeringsverksamheten		-20 562	-11 312
<i>Finansieringsverksamheten</i>			
Erhållen utdelning		0	50
Upptagna lån		16 496	5 269
Amortering av skuld		-13 923	-10 985
Utbetald utdelning		-2 829	-1 886
Kassaflöde från finansieringsverksamheten		-256	-7 552
Årets kassaflöde		5 416	-7 171
Likvida medel vid årets början		15 497	22 668
Likvida medel vid årets slut	19	20 913	15 497

1) Investeringarna har i kassaflödet reducerats med 1 818 tkr (2 383 tkr) avs. redovisad finansiell leasing som ej medfört kassaflöde.

/MR

Moderföretagets resultaträkning

	Not	2022-01-01 -2022-12-31	2021-01-01 -2021-12-31
Nettoomsättning	2	1 010 026	837 654
Övriga rörelseintäkter		1 161	441
		1 011 187	838 095
<i>Rörelsens kostnader</i>			
Transporttjänster och varor	2	-926 649	-760 788
Övriga externa kostnader	3,4	-22 276	-20 337
Personalkostnader	5	-43 662	-41 187
Avskrivningar och nedskrivningar (samt återföring därav) av materiella och immateriella anläggningstillgångar	8,11,12	-4 032	-4 250
Övriga rörelsekostnader		-29	0
		-996 648	-826 562
Rörelseresultat		14 539	11 533
<i>Resultat från finansiella poster</i>	6		
Resultat från andelar i koncernföretag		0	0
Resultat från andelar i intresseföretag och gemensamt styrda företag		0	50
Övriga ränteintäkter och liknande resultatposter		184	4
Räntekostnader och liknande resultatposter		-765	-586
		-581	-532
Resultat efter finansiella poster		13 958	11 001
Bokslutsdispositioner	21	-4 896	-3 067
Resultat före skatt		9 062	7 934
Skatt på årets resultat	7	-1 386	-1 857
Årets resultat		7 676	6 077

Moderföretagets balansräkning

Not 2022-12-31 2021-12-31

TILLGANGAR

Anläggningstillgångar

Immateriella anläggningstillgångar

Balanserade utgifter för utvecklingsarbeten	8	997	1 329
		997	1 329

Materiella anläggningstillgångar

Byggnader och mark	11	1 161	1 363
Inventarier, verktyg och installationer	12	14 640	12 744
Pågående nyanläggningar och förskott	13	114	110
		15 915	14 217

Finansiella anläggningstillgångar

Andelar i koncernföretag	22	41 064	41 064
Ägarintressen i övriga företag	14	136	136
Uppskjuten skattefordran	16	1 232	0
Andra långfristiga fordringar	15	1 151	0
		43 583	41 200

Summa anläggningstillgångar

60 495 56 746

Omsättningstillgångar

Varulager m.m.

Färdiga varor och handelsvaror		3 306	3 400
		3 306	3 400

Kortfristiga fordringar

Kundfordringar		124 046	103 256
Fordringar hos koncernföretag		0	0
Övriga fordringar		2 325	58
Upparbetad men ej fakturerad intäkt	17	520	929
Förutbetalda kostnader och upplupna intäkter		923	1 196
		127 814	105 439

Kassa och bank

19 20 912 15 497

Summa omsättningstillgångar

152 032 124 336

SUMMA TILLGANGAR

212 527 181 082

MR JP

2023050503063

Moderföretagets balansräkning

	Not	2022-12-31	2021-12-31
EGET KAPITAL OCH SKULDER			
Eget kapital	23		
<i>Bundet eget kapital</i>			
Aktiekapital		18 859	18 859
Reservfond		3 341	3 341
		22 200	22 200
<i>Fritt eget kapital</i>			
Balanserat resultat		40 837	37 588
Årets resultat		7 676	6 077
		48 513	43 665
Summa eget kapital		70 713	65 865
Obeskattade reserver	24	15 878	10 982
Avsättningar	16		
Övriga avsättningar		5 160	3 311
		5 160	3 311
Långfristiga skulder	18		
Checkräkningskredit	19	0	0
Skulder till kreditinstitut	18	2 244	3 798
		2 244	3 798
Kortfristiga skulder			
Skulder till kreditinstitut	18	994	1 490
Leverantörsskulder		63 020	55 875
Skulder till koncernföretag		40 698	27 827
Aktuella skatteskulder		1 846	505
Övriga skulder		1 842	1 812
Fakturerad men ej upparbetad intäkt	17	0	300
Upplupna kostnader och förutbetalda intäkter	20	10 132	9 317
		118 532	97 126
SUMMA EGET KAPITAL OCH SKULDER		212 527	181 082

MR

2023050503064

Rapport över förändringar i moderföretagets egna kapital

	<i>Bundet eget kapital</i>		<i>Fritt eget kapital</i>	
	Aktie- kapital	Reserv- fond	Balanserat resultat	Årets resultat
Ingående balans 2021-01-01	18 859	3 341	38 057	1 417
Omföring resultat föregående	0	0	1 417	-1 417
<i>Transaktioner med ägare:</i>				
Lämnad utdelning	0	0	-1 886	0
Årets resultat	0	0	0	6 077
Utgående balans 2021-12-31	18 859	3 341	37 588	6 077
Omföring resultat föregående	0	0	6 077	-6 077
<i>Transaktioner med ägare:</i>				
Lämnad utdelning	0	0	-2 829	0
Årets resultat	0	0	0	7 676
Utgående balans 2022-12-31	18 859	3 341	40 836	7 676

MR

Moderföretagets kassaflödesanalys

		2022-01-01	2021-01-01
		-2022-12-31	-2021-12-31
Den löpande verksamheten			
Rörelseresultat		14 539	11 533
Justeringar för poster som inte ingår i kassaflödet			
Avskrivningar och nedskrivningar	8,11,12	4 032	4 250
Resultat vid försäljning av inventarier		-921	-28
Övrig avsättning		1 849	611
		19 499	16 366
Erhållen ränta		184	4
Erlagd ränta		-765	-586
Betald inkomstskatt		-2 618	-1 857
Kassaflöde från den löpande verksamheten före förändringar av rörelsekapital		16 300	13 927
<i>Förändringar i rörelsekapital</i>			
Förändring av varulager		94	-1 042
Förändring av kundfordringar		-20 790	-11 221
Förändring av övriga kortfristiga rörelsefordringar		-1 585	-99
Förändring av leverantörsskulder		7 145	524
Förändring av övriga kortfristiga rörelseskulder		14 757	-7 970
Kassaflöde från den löpande verksamheten		15 921	-5 881
<i>Investeringsverksamheten</i>			
Förvärv av materiella anläggningstillgångar	11,12,13	-6 605	-1 818
Försäljning av materiella anläggningstillgångar		2 129	434
Kassaflöde från investeringsverksamheten		-4 476	-1 384
<i>Finansieringsverksamheten</i>			
Erhållen utdelning		0	4 730
Upptagna lån		0	0
Amortering av skuld		-2 050	-2 625
Förändring långfristiga fordringar		-1 151	0
Utbetald utdelning		-2 829	-1 886
Lämnat koncernbidrag		0	-125
Kassaflöde från finansieringsverksamheten		-6 030	94
Arets kassaflöde		5 415	-7 171
Likvida medel vid årets början		15 497	22 668
Likvida medel vid årets slut	19	20 912	15 497

Redovisningsprinciper m.m.

Allmänna redovisningsprinciper

Årsredovisningen och koncernredovisningen har upprättats enligt Årsredovisningslagen (1995:1554) och Bokföringsnämndens allmänna råd BFNAR 2012:1 Årsredovisning och koncernredovisning (K3).

Redovisningsprinciperna är oförändrade i jämförelse med föregående år.

Koncernredovisning

Koncernredovisningen är upprättad enligt förvärvsmetoden. Koncernredovisningen omfattar moderföretaget samt dess dotterföretag. Med dotterföretag avses de företag i vilka moderföretaget, direkt eller indirekt, har ett bestämmande inflytande. I normalfallet avser detta företag där moderföretaget innehar mer än 50 % av rösterna. I koncernredovisningen ingår dotterföretagen från den dagen koncernen erhåller bestämmande inflytande tills den dag det inte längre föreligger.

I koncernredovisningen faller koncernföretagens bokslutsdispositioner bort och ingår i det redovisade resultatet efter avdrag för uppskjuten skatt. Detta innebär att koncernföretagens obeskattade reserver i koncernens balansräkning fördelas mellan uppskjuten skatteskuld och eget kapital.

Intäktsredovisning

Försäljning av drivmedel och varor

Intäkten redovisas till verkligt värde av vad som erhållits eller kommer att erhållas. Det innebär att intäkten redovisas till nominellt värde (fakturabelopp) om ersättning erhålls i likvida medel direkt vid leveransen. Avdrag görs för lämnade rabatter.

Ränta, royalty och utdelning

Ersättning i form av ränta, royalty eller utdelning redovisas som intäkt när det är sannolikt att de ekonomiska fördelar som är förknippade med transaktionen har tillförts koncernen samt när inkomsten kan beräknas på ett tillförlitligt sätt.

Ränta redovisas som intäkt enligt den s.k. effektivräntemetoden.

Utdelning redovisas som intäkt när aktieägarens rätt till betalning är säkerställd.

Tjänste- och entreprenaduppdrag

Tjänsteuppdrag/Entreprenaduppdrag på löpande räkning intäktsredovisas i takt med att arbetet utförs. Upparbetad, ej fakturerad intäkt tas i balansräkningen upp till det belopp som beräknas bli fakturerat och redovisas i posten "Upparbetad men ej fakturerad intäkt".

Koncernen vinstavräknar, utförda tjänste- och entreprenaduppdrag till fast pris i takt med att arbetet utförs, s.k. succesiv vinstavräkning. Vid beräkningen av upparbetad vinst har färdigställandegraden beräknats som nedlagda utgifter per balansdagen i relation till de totalt beräknade utgifterna för att fullgöra uppdraget. Skillnaden mellan redovisad intäkt och fakturerade delikvider redovisas i balansräkningen i posten "Upparbetad men ej fakturerad intäkt".

Leasingavtal

Koncernen som leasetagare

Tillgångar som leasas genom ett finansiellt leasingavtal redovisas som en materiell anläggningstillgång samtidigt som framtida leasingavgifter redovisas som skuld. Vid det första redovisningstillfället redovisas tillgången och skulden till nuvärdet av framtida minimileaseavgifter och eventuellt restvärde. Vid beräkningen av nuvärdet av minimileaseavgifterna används avtalets implicita ränta.

Koncernen är även leasetagare genom så kallade operationella leasingavtal då de ekonomiska risker och fördelar som är förknippade med tillgången inte har övergått till koncernen. Leasingavgifterna, inklusive en eventuell första förhöjd hyra, redovisas som en kostnad linjärt över leasingperioden.

Ersättningar till anställda

Ersättningar till anställda avser alla typer av ersättningar som koncernen lämnar till de anställda. Koncernens ersättningar innefattar bland annat löner, betald semester, betald frånvaro, bonus och ersättningar efter avslutad anställning (pensioner). Redovisning sker i takt med intjänandet. Ersättningar till anställda efter avslutad anställning avser avgiftsbestämda eller förmånsbestämda pensionsplaner. Som avgiftsbestämda planer klassificeras planer där fastställda avgifter betalas och det inte finns förpliktelser, vare sig legala eller informella, att betala något ytterligare, utöver dessa avgifter. Övriga planer klassificeras som förmånsbestämda pensionsplaner.

Koncernen har förmånsbestämda pensionsplaner som finansieras via Alecta, vilka redovisas som avgiftsbestämda planer då det inte finns tillräcklig information för att redovisa planen som förmånsbestämd.

Skatt

Total skatt utgörs av aktuell skatt och uppskjuten skatt. Skatter redovisas i resultaträkningen, utom då underliggande transaktion redovisas direkt mot eget kapital varvid tillhörande skatteeffekt redovisas i eget kapital.

Aktuell skatt

Aktuell skatt avser inkomstskatt för innevarande räkenskapsår samt den del av tidigare räkenskapsårs inkomstskatt som ännu inte redovisats. Aktuell skatt beräknas utifrån per den skattesats som gäller per balansdagen.

Uppskjuten skatt

Uppskjuten skatt är inkomstskatt som avser framtida räkenskapsår till följd av tidigare händelser. Redovisning sker enligt balansräkningsmetoden. Enligt denna redovisas uppskjutna skatteskulder och uppskjutna skattefordringar på temporära skillnader som uppstår mellan bokförda respektive skattemässiga värden för tillgångar och skulder samt skattemässiga avdrag eller underskott.

Uppskjutna skattefordringar nettoredovisas mot uppskjutna skatteskulder endast om de kan betalas med ett nettobelopp. Uppskjuten skatt beräknas utifrån beslutad skattesats på balansdagen. Effekter av förändringar i gällande skattesatser resultatförs i den period förändringen lagstadsatts. Uppskjutna skattefordringar reduceras till den del det inte är sannolikt att den underliggande skattefordran kommer att kunna realiseras inom en överskådlig framtid. Uppskjuten skattefordran redovisas som finansiell anläggningstillgång och uppskjuten skatteskuld som avsättning.

MR V

Anläggningstillgångar

Materiella och immateriella anläggningstillgångar redovisas till anskaffningsvärde minskat med ackumulerade avskrivningar och eventuella nedskrivningar.

Materiella anläggningstillgångar har delats upp på betydande komponenter när komponenterna har väsentligt olika nyttjandeperioder.

Avskrivningsbart belopp utgörs av anskaffningsvärdet minskat med ett beräknat restvärde om detta är väsentligt. Avskrivning sker linjärt över den förväntade nyttjandeperioden.

Goodwill skrivs av linjärt över den beräknade nyttjandeperioden. Vid moderbolagets förvärv 2014 av en rörelse kompletterades nuvarande verksamheter och det uppkom en samordning som har haft betydande kostnadsbesparande effekter som kvarstått under lång tid. Den goodwill som uppkom vid förvärvet har därför tidigare skrivits av på 10 år. I samband med 2021 års bokslut har en ny bedömning av avskrivningstiden gjorts vilket medfört att goodwill avseende detta förvärv istället redovisas på 7 år då kvarvarande effekter från förvärvstillfället nu bedöms som begränsade.

Övrig koncerngoodwill skrivs av på 5 år.

Följande avskrivningstider tillämpas:

Immateriella anläggningstillgångar

Balanserade utgifter för utvecklingsarbeten	5 år
Goodwill	5-10 år

Materiella anläggningstillgångar

Industribyggnader	
Stommar, fasader	45-70 år
Övrigt	10-45 år
Maskiner och andra tekniska anläggningar	5-10 år
Inventarier, verktyg och installationer	3-10 år
Förbättringsarbete på hyrd fastighet	10-20 år

Internt upparbetade immateriella anläggningstillgångar

Koncernen tillämpar den s.k. "aktiveringsmodellen" avseende internt upparbetade immateriella anläggningstillgångar. Metoden innebär att samtliga utgifter som uppfyller kriterierna i K3 aktiveras som immateriell anläggningstillgång och skrivs av under tillgångens beräknade nyttjandeperiod.

Finansiella instrument

Bolaget redovisar och värderar finansiella instrument till anskaffningsvärde. Kundfordringar övriga kortfristiga fordringar redovisas till det lägsta av anskaffningsvärde och det belopp varmed de beräknas bli reglerade det vill säga med avdrag för befarade förluster. Leverantörsskulder och övriga kortfristiga skulder redovisas till det belopp varmed de förväntas regleras. Långfristiga fordringar och långfristiga skulder värderas efter första redovisningen till upplupet anskaffningsvärde.

Varulager

Varulagret har värderats till det lägsta av dess anskaffningsvärde och dess nettoförsäljningsvärde på balansdagen. Med nettoförsäljningsvärdet avses varornas beräknade försäljningspris, minskat med försäljningskostnader. Den valda värderingsmetoden innebär att eventuell inkurans i varulagret har beaktats.

MR ↓

Avsättningar

Avsättningar redovisas när bolaget har en formell eller informell förpliktelse som en följd av tidigare händelser och det är sannolikt att ett utflöde av resurser kommer att krävas för att reglera förpliktelsen. Avsättningar värderas till den bästa uppskattningen av det belopp som krävs för att reglera förpliktelsen. Om effekten av tid när betalning sker är väsentlig nuvärdesberäknas förpliktelsen.

Redovisningsprinciper - Moderföretaget

Endast redovisningsprinciper som avviker från de som tillämpas i koncernredovisningen

Leasingavtal

I moderföretaget redovisas samtliga leasingavtal, såväl finansiella som operationella, som operationella leasingavtal.

Koncernbidrag

Erhållna och lämnade koncernbidrag redovisas som bokslutsdisposition.

Andelar i koncernföretag

Andelar i koncernföretag redovisas till anskaffningsvärde med avdrag för eventuella nedskrivningar. Utdelningar redovisas som intäkt, även om utdelningen avser ackumulerade vinster innan förvärvstidpunkten. Utdelningen redovisas i normalfallet när behörigt organ fattat beslut om den och den kan beräknas på ett tillförlitligt sätt.

Bokslutsdispositioner

Förändringar av obeskattade reserver redovisas som bokslutsdispositioner i resultaträkningen.

Likvida medel

Den del av koncernkontot som hänför sig till moderföretaget redovisas som företagets likvida medel. /MR P

Noter

Not 1 Omsättningens fördelning per rörelsegren (MSEK)

	Koncernen		Moderbolaget	
	2022	2021	2022	2021
Förmedling av transport- och maskintjänster	785	662	795	665
Drivmedelsförsäljning	205	158	205	164
Fastighetsuthyrning	6	5	10	9
Högtryck-vakuumteknik samt Relining	124	112	0	0
	1 120	937	1 010	838

Not 2 Transaktioner med närstående

Moderbolaget

Inköp och försäljning mellan koncernföretag

Nedan anges andelen av årets inköp och försäljning avseende koncernföretag

	Moderföretaget	
	2022	2021
Inköp (%)	1	2
Försäljning (%)	1	1

Not 3 Arvode till revisorer

	Koncernen		Moderföretaget	
	2022	2021	2022	2021
<i>EY</i>				
Revisionsuppdraget	335	241	235	175
Övriga tjänster	0	0	0	0
	335	241	235	175

Not 4 Leasingavtal - leasetagare

Operationell leasing

	Koncernen		Moderföretaget	
	2022	2021	2022	2021
Kostnadsförda leasingavgifter avseende operationella leasingavtal	2 382	1 933	2 131	1 952
Framtida minimileaseavgifter avseende ej uppsägningsbara operationella leasingavtal:				
Ska betalas inom 1 år	2 368	1 891	2 147	1 914
Ska betalas inom 1-5 år	3 130	1 632	2 124	660
Ska betalas senare än 5 år	10	34	10	102
	5 508	3 557	4 281	2 676

Koncernen och moderföretaget har ingått väsentliga leasingavtal vilka redovisas som operationella leasingavtal.

I koncernens redovisning utgörs den operationella leasingen i allt väsentligt av hyrda fastigheter/lokaler.

MC

Finansiell leasing

Koncernen
2022 2021

I koncernens materiella anläggningstillgångar ingår leasingobjekt som innehas enligt finansiella leasingavtal enligt följande;

Inventarier, verktyg och installationer

Anskaffningsvärden	6 745	6 178
Akkumulerade avskrivningar	-2 026	-1 526
	4 719	4 652

Framtida minimileaseavgifter har följande förfallotidpunkter:

Inom ett år	1 389	1 237
Senare än ett men inom fem	3 330	3 415
Senare än fem år	0	0
	4 719	4 652

Not 5 Anställda och personalkostnader

Medelantalet anställda

	2022		2021	
	Antal anställda	Varav män	Antal anställda	Varav män
Moderföretaget	49	67%	47	72%
Dotterföretag	84	95%	82	95%
Koncernen totalt	133	92%	129	87%

Löner och andra ersättningar

	Koncernen		Moderföretaget	
	2022	2021	2022	2021
Styrelse och VD	4 865	4 138	2 872	2 307
Varav tantiem	0	0	0	0
Övriga anställda	66 411	61 180	25 793	24 012
	71 276	65 318	28 665	26 319

Sociala kostnader

Pensionskostnader för styrelse och VD	827	726	483	453
Pensionskostnader övriga anställda	5 214	5 234	3 115	3 281
Övriga sociala kostnader	23 839	22 570	10 102	9 604
	29 880	28 530	13 700	13 338
Totalt	101 156	93 848	42 365	39 657

Pensionsförpliktelser

Styrelse och VD	0	0	0	0
-----------------	---	---	---	---

0 / MZ

Könsfördelning bland ledande befattningshavare

	Koncernen		Moderföretaget	
	2022-12-31	2021-12-31	2022-12-31	2021-12-31
Antal kvinnor i styrelsen	3	3	3	3
Antal män i styrelsen	4	4	4	4
Antal kvinnor bland övriga ledande befattningshavare	1	1	1	1
Antal män bland övriga ledande befattningshavare	8	8	6	6

Uppgifterna avser förhållandet på balansdagen.

Not 6 Finansiella poster

Resultat från andelar i koncernföretag

	Koncernen		Moderföretaget	
	2022	2021	2022	2021
Utdelning från koncernföretag	0	0	0	4681
Nedskrivningar	0	0	0	-4 681
	0	0	0	0

Övriga ränteintäkter

	Koncernen		Moderföretaget	
	2022	2021	2022	2021
Övriga ränteintäkter	187	5	184	4
Ränteintäkter från koncernföretag	0	0	0	0
	187	5	184	4

Not 7 Skatt på årets resultat

	Koncernen		Moderföretaget	
	2022	2021	2022	2021
Aktuell skatt	-3 756	-4 593	-2 618	-1 857
Förändring av uppskjuten skatt avs. temporära skillnader	-361	-259	1 232	0
Summa redovisad skatt	-4 117	-4 852	-1 386	-1 857

Genomsnittlig effektiv skattesats

Avstämning av effektiv skattesats

Redovisat resultat före skatt	25 206	20 450	9 062	7 934
Skatt på redovisat resultat enligt gällande skattesats (20,6 %):	5 192	4 213	1 867	1 634
Skatteeffekt av:				
Övriga ej avdragsgilla kostnader	174	823	128	1 197
Skatteeffekt av ändrad skattesats	0	-184	0	0
Ej skattepliktiga intäkter	0	-10	0	-975
Skattereduktion gällande investeringar	-477	0	-66	0
Effekt justering uppskjuten skatt tidigare år	-781	0	-548	0
Skatteeffekt av schablonränta på periodiseringsfond	9	10	5	1
Redovisad skatt	4 117	4 852	1 386	1 857
Effektiv skattesats	16,3%	23,7%	15,3%	23,4%

2023050503073

Not 8 Balanserade utgifter för utvecklingsarbeten

	Koncernen		Moderföretaget	
	2022-12-31	2021-12-31	2022-12-31	2021-12-31
Ingående anskaffningsvärden	5 038	5 038	5 038	5 038
Omklassificeringar	150	0	0	0
Utgående ackumulerade anskaffningsvärden	5 188	5 038	5 038	5 038
Ingående avskrivningar	-3 709	-3 365	-3 709	-3 365
Omklassificeringar	-150	0	0	0
Årets avskrivningar	-332	-344	-332	-344
Utgående ackumulerade avskrivningar	-4 191	-3 709	-4 041	-3 709
Utgående redovisat värde	997	1 329	997	1 329

Not 9 Koncessioner, patent, licenser, varumärken samt liknande rättigheter

	Koncernen		Moderföretaget	
	2022-12-31	2021-12-31	2022-12-31	2021-12-31
Ingående anskaffningsvärden	150	150	0	0
Omklassificeringar	-150	0	0	0
Utgående ackumulerade anskaffningsvärden	0	150	0	0
Ingående avskrivningar	-150	-143	0	0
Årets avskrivningar	0	-7	0	0
Omklassificeringar	150	0	0	0
Utgående ackumulerade avskrivningar	0	-150	0	0
Utgående redovisat värde	0	0	0	0

Not 10 Goodwill

	Koncernen		Moderföretaget	
	2022-12-31	2021-12-31	2022-12-31	2021-12-31
Ingående anskaffningsvärden	26 335	26 335	0	0
Utgående ackumulerade anskaffningsvärden	26 335	26 335	0	0
Ingående avskrivningar	-26 336	-23 856	0	0
Årets avskrivningar	0	-2 480	0	0
Utgående ackumulerade avskrivningar	-26 336	-26 336	0	0
Utgående redovisat värde	0	0	0	0

0 / NR
K

Not 11 Byggnader och mark

	Koncernen		Moderföretaget	
	2022-12-31	2021-12-31	2022-12-31	2021-12-31
Ingående anskaffningsvärden	47 969	47 251	1 963	1 963
Årets anskaffningar	78	441	0	0
Omklassificeringar	0	277	0	0
Utgående ackumulerade anskaffningsvärden	48 047	47 969	1 963	1 963
Ingående avskrivningar	-26 954	-25 158	-600	-397
Årets avskrivningar	-1 344	-1 796	-202	-203
Utgående ackumulerade avskrivningar	-28 298	-26 954	-802	-600
Ingående uppskrivningar	46 640	46 640	0	0
Utgående ackumulerade uppskrivningar	46 640	46 640	0	0
Utgående redovisat värde	66 389	67 656	1 161	1 363

Not 12 Inventarier, verktyg och installationer

	Koncernen		Moderföretaget	
	2022-12-31	2021-12-31	2022-12-31	2021-12-31
Ingående anskaffningsvärden	158 183	153 928	32 174	32 411
Årets anskaffningar	23 542	14 245	6 605	1 708
Försäljningar/utrangeringar	-12 031	-9 990	-4 172	-1 945
Utgående ackumulerade anskaffningsvärden	169 694	158 183	34 607	32 174
Ingående avskrivningar	-102 251	-97 981	-19 430	-17 266
Försäljningar/utrangeringar	10 149	8 514	2 960	1 539
Årets avskrivningar	-13 106	-12 784	-3 497	-3 703
Utgående ackumulerade avskrivningar	-105 208	-102 251	-19 967	-19 430
Utgående redovisat värde	64 486	55 932	14 640	12 745

Not 13 Pågående nyanläggning och förskott avseende materiella anläggningstillgångar

	Koncernen		Moderföretaget	
	2022-12-31	2021-12-31	2022-12-31	2021-12-31
Ingående nedlagda kostnader	110	277	110	0
Under året nedlagda kostnader	114	110	114	110
Under året genomförda omfördelningar	-110	-277	-110	0
Utgående nedlagda kostnader	114	110	114	110

Not 14 Ägarintressen i övriga företag

	Koncernen		Moderföretaget	
	2022-12-31	2021-12-31	2022-12-31	2021-12-31
Ingående anskaffningsvärden	136	136	136	136
Utgående ackumulerade anskaffningsvärden	136	136	136	136
Utgående redovisat värde	136	136	136	136

Specifikation av ägarintressen i övriga företag;

	Kapital- andel	Rösträtts- andel	Antal andelar	Bokfört värde moder- företaget
Direkt ägda				
TRB i Sverige AB	8%	8%	120	10
OnRoad AB	13%	13%	1 250	125
EMAB Ek Förening	1%	1%	1	1
				136

	Org.nr.	Säte
TRB i Sverige AB	556335-6863	Borås
OnRoad AB	556684-0137	Norrköping
EMAB Ek Förening	769619-4393	Stockholm

Not 15 Övriga långfristiga fordringar

	Koncernen		Moderföretaget	
	2022-12-31	2021-12-31	2022-12-31	2021-12-31
Ingående anskaffningsvärden	0	0	0	0
Tillkommande fordringar	1 671	0	1 671	0
Amorteringar, avgående fordringar	-151	0	-151	0
Utgående ackumulerade anskaffningsvärden	1 520	0	1 520	0
Kortfristig del av fordran	-369	0	-369	0
Utgående redovisat värde	1 151	0	1 151	0

MR

Not 16 Avsättningar

Uppskjuten skatt

Uppskjutna skattefordringar/skulder

Uppskjuten skattefordran temporära skillnader
Uppskjuten skatt på obeskattade reserver
Uppskjuten skatt hänförlig till skattemässiga värden
på byggnader

Koncernen		Moderföretaget	
2022-12-31	2021-12-31	2022-12-31	2021-12-31

1 660	0	1 232	0
-9 425	-7 324	0	0
-9 963	-10 043	0	0
-17 728	-17 367	1 232	0

Övriga avsättningar

Avsättning för garantiåtaganden
Övriga avsättningar

-4 926	-3 612	-3 550	-2 661
-1 610	-650	-1 610	-650
-6 536	-4 262	-5 160	-3 311

Not 17 Pågående arbete

Upparbetad men ej fakturerad intäkt

Upparbetade intäkter
Fakturerat belopp

Koncernen		Moderföretaget	
2022-12-31	2021-12-31	2022-12-31	2021-12-31

3 773	4 267	520	929
0	0	0	0
3 773	4 267	520	929

Redovisat värde

Fakturerad men ej upparbetad intäkt

Upparbetade intäkter
Fakturerat belopp

0	0	0	0
1 592	300	0	300
1 592	300	0	300

Redovisat värde

Not 18 Långfristiga skulder

Förfaller mellan 1 och 5 år efter balansdagen

Skulder till kreditinstitut
Skulder avseende finansiella leasingavtal

Koncernen		Moderföretaget	
2022-12-31	2021-12-31	2022-12-31	2021-12-31

18 041	19 237	3 238	3 664
3 330	3 415	0	0
21 371	22 652	3 238	3 664

Förfaller senare än 5 år efter balansdagen

Skulder till kreditinstitut
Skulder avseende finansiella leasingavtal

21 007	18 025	0	134
0	0	0	0
21 007	18 025	0	134

Not 19 Checkräkningskredit

Beviljad kredit
Utnyttjad kredit

Koncernen		Moderföretaget	
2022-12-31	2021-12-31	2022-12-31	2021-12-31

20 000	20 000	20 000	20 000
0	0	0	0

Not 20 Upplupna kostnader och förutbetalda intäkter

	Koncernen		Moderföretaget	
	2022-12-31	2021-12-31	2022-12-31	2021-12-31
Upplupna löner	1 492	1 606	806	973
Upplupna semesterlöner	8 516	8 371	4 323	3 994
Upplupna sociala avgifter	3 330	4 826	1 489	2 441
Förutbetalda intäkter	1 675	0	0	0
Övriga upplupna kostnader	5 045	2 632	3 514	1 909
	20 058	17 435	10 132	9 317

Not 21 Bokslutsdispositioner

	Moderföretaget	
	2022	2021
Lämnat koncernbidrag	-1 500	-125
Erhållet koncernbidrag	1 500	0
Avsättning till periodiseringsfond	-4 300	-2 950
Skillnad mellan bokförd avskrivning och avskrivning enligt plan	-596	8
	-4 896	-3 067

Not 22 Andelar i koncernföretag

	Moderföretaget	
	2022-12-31	2021-12-31
Ingående anskaffningsvärden	45 744	45 744
Utgående ackumulerade anskaffningsvärden	45 744	45 744
Ingående nedskrivningar	-4 680	0
Årets nedskrivningar	0	0
Utgående ackumulerade nedskrivningar	-4 680	0
Utgående redovisat värde	41 064	45 744

Specifikation av andelar i koncernföretag

Namn	Kapitalandel	Rösträttsandel	Antal andelar	Bokfört värde	Eget Kapital
Alltransport i Östergötland Fastighets AB	100%	100%	6 000	7 564	43 166
Sanero AB	100%	100%	1 000	16 500	26 685
S-O Wilssons Åkeri AB	100%	100%	1 000	17 000	25 329
				41 064	95 180

	Org.nr.	Säte
Alltransport i Östergötland Fastighets AB	556212-6812	Norrköping
Sanero AB	556258-2857	Norrköping
S-O Wilssons Åkeri AB	556162-1656	Norrköping

MR

Not 23 Antal aktier

	2022-12-31	2021-12-31	2022-12-31	2021-12-31
	Kvotvärde	Kvotvärde	Antal	Antal
Antal aktier och kvotvärde	100	100	188 592	188 592
			188 592	188 592

Not 24 Obeskattade reserver

	Moderföretaget	
	2022-12-31	2021-12-31
Akkumulerade överavskrivningar	7 278	6 682
Periodiseringsfond	8 600	4 300
	15 878	10 982

Not 25 Ställda säkerheter

	Koncernen		Moderföretaget	
	2022-12-31	2021-12-31	2022-12-31	2021-12-31
Säkerheter ställda för egna skulder till kreditinstitut:				
Företagsinteckningar	103 215	103 215	85 000	85 000
Fastighetsinteckningar	28 000	28 000	0	0
Maskiner med äganderättsförbehåll	37 328	30 298	4 481	6 601
	168 543	161 513	89 481	91 601
Summa ställda säkerheter	168 543	161 513	89 481	91 601

Not 26 Eventualförpliktelser

	Koncernen		Moderföretaget	
	2022-12-31	2021-12-31	2022-12-31	2021-12-31
Borgensförbindelser till förmån för koncernföretag	0	0	43 098	38 474
Garantiförbindelse	0	0	0	0
	0	0	43 098	38 474

Not 27 Disposition av vinst eller förlust

	2022-12-31
Förslag till resultatdisposition	
Styrelsen föreslår att till förfogande stående medel	
Balanserat resultat	40 836 619
Årets resultat	7 676 538
	48 513 157
disponeras så att	
till aktieägare utdelas (15 kronor per aktie)	2 828 880
i ny räkning överföres	45 684 277
	48 513 157

2023050503079

Not 28 Nyckeltalsdefinitioner

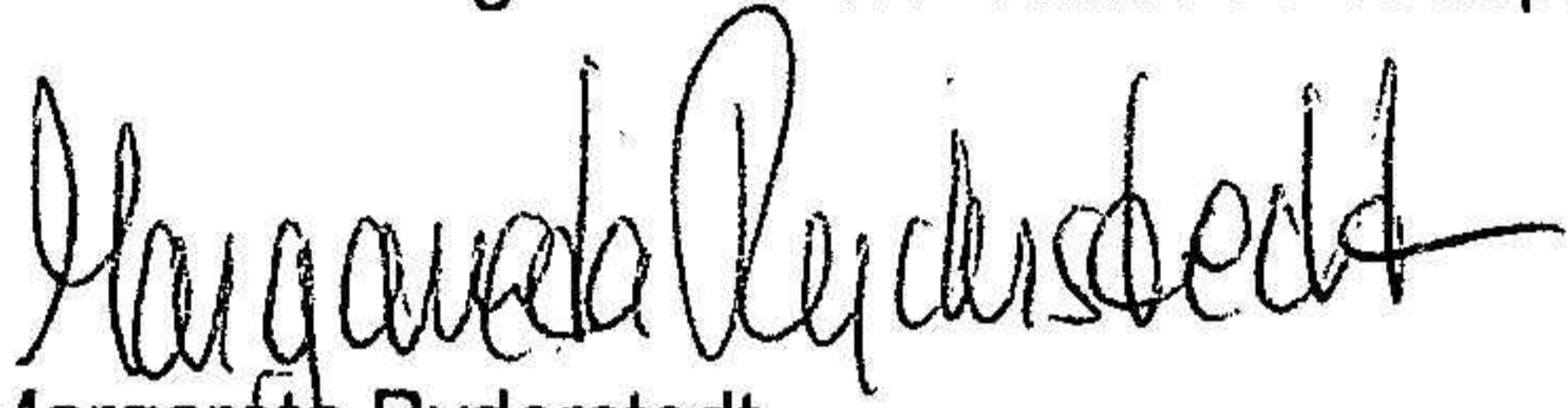
Justerat eget kapital

Eget kapital med tillägg för obeskattade reserver som reducerats med uppskjuten skatt.

Soliditet

Justerat eget kapital i procent av balansomslutning


Arsredovisningen undertecknades i Norrköping av samtliga ledamöter den 16 mars 2023



Margareta Ryderstedt
Ordförande



Björn Persson



Torbjörn Månsson



Sarah Klint
Arbetstagarrepresentant



Henrik Åberg



Mattias Joknesjö
Arbetstagarrepresentant



Ingela Karlsson



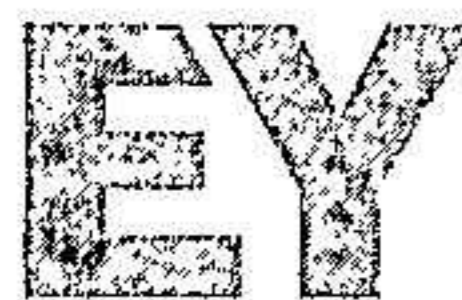
Mathias Lidén
Verkställande direktör

Vår revisionsberättelse har lämnats den 17 mars 2023

Ernst & Young AB



Peter von Knorring
Auktoriserad Revisor



Building a better
working world

2023050503080

Revisionsberättelse

Till bolagsstämman i Alltransport i Östergötland AB, org.nr 556546-9300

Rapport om årsredovisningen och koncernredovisningen

Uttalanden

Vi har utfört en revision av årsredovisningen och koncernredovisningen för Alltransport i Östergötland AB för räkenskapsåret 2022-01-01-2022-12-31.

Enligt vår uppfattning har årsredovisningen och koncernredovisningen upprättats i enlighet med årsredovisningslagen och ger en i alla väsentliga avseenden rättvisande bild av moderbolagets och koncernens finansiella ställning per den 31 december 2022 och av dessas finansiella resultat och kassaflöden för året enligt årsredovisningslagen. Förvaltningsberättelsen är förenlig med årsredovisningens och koncernredovisningens övriga delar.

Vi tillstyrker därför att bolagsstämman fastställer resultaträkningen och balansräkningen för moderbolaget och koncernen.

Grund för uttalanden

Vi har utfört revisionen enligt International Standards on Auditing (ISA) och god revisions sed i Sverige. Vårt ansvar enligt dessa standarder beskrivs närmare i avsnittet *Revisorns ansvar*. Vi är oberoende i förhållande till moderbolaget och koncernen enligt god revisors sed i Sverige och har i övrigt fullgjort vårt yrkesetiska ansvar enligt dessa krav.

Vi anser att de revisionsbevis vi har inhämtat är tillräckliga och ändamålsenliga som grund för våra uttalanden.

Styrelsens och verkställande direktörens ansvar

Det är styrelsen och verkställande direktören som har ansvaret för att årsredovisningen och koncernredovisningen upprättas och att de ger en rättvisande bild enligt årsredovisningslagen. Styrelsen och verkställande direktören ansvarar även för den interna kontroll som de bedömer är nödvändig för att upprätta en årsredovisning och koncernredovisning som inte innehåller några väsentliga felaktigheter, vare sig dessa beror på oegentligheter eller misstag.

Vid upprättandet av årsredovisningen och koncernredovisningen ansvarar styrelsen och verkställande direktören för bedömningen av bolagets och koncernens förmåga att fortsätta verksamheten. De upplyser, när så är tillämpligt, om förhållanden som kan påverka förmågan att fortsätta verksamheten och att använda antagandet om fortsatt drift. Antagandet om fortsatt drift tillämpas dock inte om styrelsen och verkställande direktören avser att likvidera bolaget, upphöra med verksamheten eller inte har något realistiskt alternativ till att göra något av detta.

Revisorns ansvar

Våra mål är att uppnå en rimlig grad av säkerhet om att årsredovisningen och koncernredovisningen som helhet inte innehåller några väsentliga felaktigheter, vare sig dessa beror på oegentligheter eller misstag, och att lämna en revisionsberättelse som innehåller våra uttalanden. Rimlig säkerhet är en hög grad av säkerhet, men är ingen garanti för att en revision som utförs enligt ISA och god revisions sed i Sverige alltid kommer att upptäcka en väsentlig felaktighet om en sådan finns. Felaktigheter kan uppstå på grund av oegentligheter eller misstag och anses vara väsentliga om de enskilt eller tillsammans rimligen kan förväntas påverka de ekonomiska beslut som användare fattar med grund i årsredovisningen och koncernredovisningen.

Som del av en revision enligt ISA använder vi professionellt omdöme och har en professionellt skeptisk inställning under hela revisionen. Dessutom:

- identifierar och bedömer vi riskerna för väsentliga felaktigheter i årsredovisningen och koncernredovisningen, vare sig dessa beror på oegentligheter eller misstag, utformar och utför granskningsåtgärder bland annat utifrån dessa risker och inhämtar revisionsbevis som är tillräckliga och ändamålsenliga för att utgöra en grund för våra uttalanden. Risken för att inte upptäcka en väsentlig felaktighet till följd av oegentligheter är högre än för en väsentlig felaktighet som beror på misstag, eftersom oegentligheter kan innefatta agerande i maskopi, förfalskning, avsiktliga utelämnanden, felaktig information eller åsidosättande av intern kontroll.
- skaffar vi oss en förståelse av den del av bolagets interna kontroll som har betydelse för vår revision för att utforma granskningsåtgärder som är lämpliga med hänsyn till omständigheterna, men inte för att uttala oss om effektiviteten i den interna kontrollen.
- utvärderar vi lämpligheten i de redovisningsprinciper som används och rimligheten i styrelsens och verkställande direktörens uppskattningar i redovisningen och tillhörande upplysningar.
- drar vi en slutsats om lämpligheten i att styrelsen och verkställande direktören använder antagandet om fortsatt drift vid upprättandet av årsredovisningen och koncernredovisningen. Vi drar också en slutsats, med grund i de inhämtade revisionsbevisen, om det finns någon väsentlig osäkerhetsfaktor som avser sådana händelser eller förhållanden som kan leda till betydande tvivel om bolagets och koncernens förmåga att fortsätta verksamheten. Om vi drar slutsatsen att det finns en väsentlig osäkerhetsfaktor, måste vi i revisionsberättelsen fästa uppmärksamheten på upplysningarna i årsredovisningen och koncernredovisningen om den väsentliga osäkerhetsfaktorn eller, om sådana upplysningar är otillräckliga, modifiera uttalandet om årsredovisningen och koncernredovisningen. Våra slutsatser baseras på de revisionsbevis som inhämtas fram till datumet för revisionsberättelsen. Dock kan framtida händelser eller förhållanden göra att ett bolag och en koncern inte längre kan fortsätta verksamheten.
- utvärderar vi den övergripande presentationen, strukturen och innehållet i årsredovisningen och koncernredovisningen, däribland upplysningarna, och om årsredovisningen och koncernredovisningen återger de underliggande transaktionerna och händelserna på ett sätt som ger en rättvisande bild.
- inhämtar vi tillräckliga och ändamålsenliga revisionsbevis avseende den finansiella informationen för enheterna eller affärsaktiviteterna inom koncernen för att göra ett uttalande avseende koncernredovisningen. Vi ansvarar för styrning, övervakning och utförande av koncernrevisionen. Vi är ensamt ansvariga för våra uttalanden.

Vi måste informera styrelsen om bland annat revisionens planerade omfattning och inriktning samt tidpunkten för den. Vi måste också informera om betydelsefulla iakttagelser under revisionen, däribland de eventuella betydande brister i den interna kontrollen som vi identifierat.

Rapport om andra krav enligt lagar och andra författningar

Uttalanden

Utöver vår revision av årsredovisningen och koncernredovisningen har vi även utfört en revision av styrelsens och verkställande direktörens förvaltning av Alltransport i Östergötland AB för räkenskapsåret 2022-01-01-2022-12-31 samt av förslaget till dispositioner beträffande bolagets vinst eller förlust.

Vi tillstyrker att bolagsstämman disponerar vinsten enligt förslaget i förvaltningsberättelsen och beviljar styrelsens ledamöter och verkställande direktören ansvarsfrihet för räkenskapsåret.

Grund för uttalanden

Vi har utfört revisionen enligt god revisions sed i Sverige. Vårt ansvar enligt denna beskrivs närmare i avsnittet *Revisorns ansvar*. Vi är oberoende i förhållande till moderbolaget och koncernen enligt god revisors sed i Sverige och har i övrigt fullgjort vårt yrkesetiska ansvar enligt dessa krav.

Vi anser att de revisionsbevis vi har inhämtat är tillräckliga och ändamålsenliga som grund för våra uttalanden.

Styrelsens och verkställande direktörens ansvar

Det är styrelsen som har ansvaret för förslaget till dispositioner beträffande bolagets vinst eller förlust. Vid förslag till utdelning innefattar detta bland annat en bedömning av om utdelningen är försvarlig med hänsyn till de krav som bolagets och koncernens verksamhetsart, omfattning och risker ställer på storleken av moderbolagets och koncernens egna kapital, konsolideringsbehov, likviditet och ställning i övrigt.

Styrelsen ansvarar för bolagets organisation och förvaltningen av bolagets angelägenheter. Detta innefattar bland annat att fortlöpande bedöma bolagets och koncernens ekonomiska situation och att tillse att bolagets organisation är utformad så att bokföringen, medelsförvaltningen och bolagets ekonomiska angelägenheter i övrigt kontrolleras på ett betryggande sätt. Verkställande direktören ska sköta den löpande förvaltningen enligt styrelsens riktlinjer och anvisningar och bland annat vidta de åtgärder som är nödvändiga för att bolagets bokföring ska fullgöras i överensstämmelse med lag och för att medelsförvaltningen ska skötas på ett betryggande sätt.

Revisorns ansvar

Vårt mål beträffande revisionen av förvaltningen, och därmed vårt uttalande om ansvarsfrihet, är att inhämta revisionsbevis för att med en rimlig grad av säkerhet kunna bedöma om någon styrelseledamot eller verkställande direktören i något väsentligt avseende:

- företagit någon åtgärd eller gjort sig skyldig till någon försummelse som kan föranleda ersättningsskyldighet mot bolaget, eller
- på något annat sätt handlat i strid med aktiebolagslagen, årsredovisningslagen eller bolagsordningen.

Vårt mål beträffande revisionen av förslaget till dispositioner av bolagets vinst eller förlust, och därmed vårt uttalande om detta, är att med rimlig grad av säkerhet bedöma om förslaget är förenligt med aktiebolagslagen.

Rimlig säkerhet är en hög grad av säkerhet, men ingen garanti för att en revision som utförs enligt god revisions sed i Sverige alltid kommer att upptäcka åtgärder eller försummelser som kan föranleda ersättningsskyldighet mot bolaget, eller att ett förslag till dispositioner av bolagets vinst eller förlust inte är förenligt med aktiebolagslagen.

Som en del av en revision enligt god revisions sed i Sverige använder vi professionellt omdöme och har en professionellt skeptisk inställning under hela revisionen. Granskningen av förvaltningen och förslaget till dispositioner av bolagets vinst eller förlust grundar sig främst på revisionen av räkenskaperna. Vilka tillkommande granskningsåtgärder som utförs baseras på vår professionella bedömning med utgångspunkt i risk och väsentlighet. Det innebär att vi fokuserar granskningen på sådana åtgärder, områden och förhållanden som är väsentliga för verksamheten och där avsteg och överträdelser skulle ha särskild betydelse för bolagets situation. Vi går igenom och prövar fattade beslut, beslutsunderlag, vidtagna åtgärder och andra förhållanden som är relevanta för vårt uttalande om ansvarsfrihet. Som underlag för vårt uttalande om styrelsens förslag till dispositioner beträffande bolagets vinst eller förlust har vi granskat styrelsens motiverade yttrande samt ett urval av underlagen för detta för att kunna bedöma om förslaget är förenligt med aktiebolagslagen.

Norrköping den 17/3 2023

Ernst & Young AB


Peter von Knorring
Auktoriserad revisor



Building a better
working world

2023050503082

Revisorns yttrande avseende den lagstadgade hållbarhetsrapporten

Till bolagsstämman i Alltransport i östergötland AB, org.nr 556546-9300

Uppdrag och ansvarsfördelning

Det är styrelsen som har ansvaret för hållbarhetsrapporten för år 2022 och för att den är upprättad i enlighet med årsredovisningslagen.

Granskningens inriktning och omfattning

Vår granskning har skett enligt FARs rekommendation RevR 12 *Revisorns yttrande om den lagstadgade hållbarhetsrapporten*. Detta innebär att vår granskning av hållbarhetsrapporten har en annan inriktning och en väsentligt mindre omfattning jämfört med den inriktning och omfattning som en revision enligt International Standards on Auditing och god revisionssed i Sverige har. Vi anser att denna granskning ger oss tillräcklig grund för vårt uttalande.

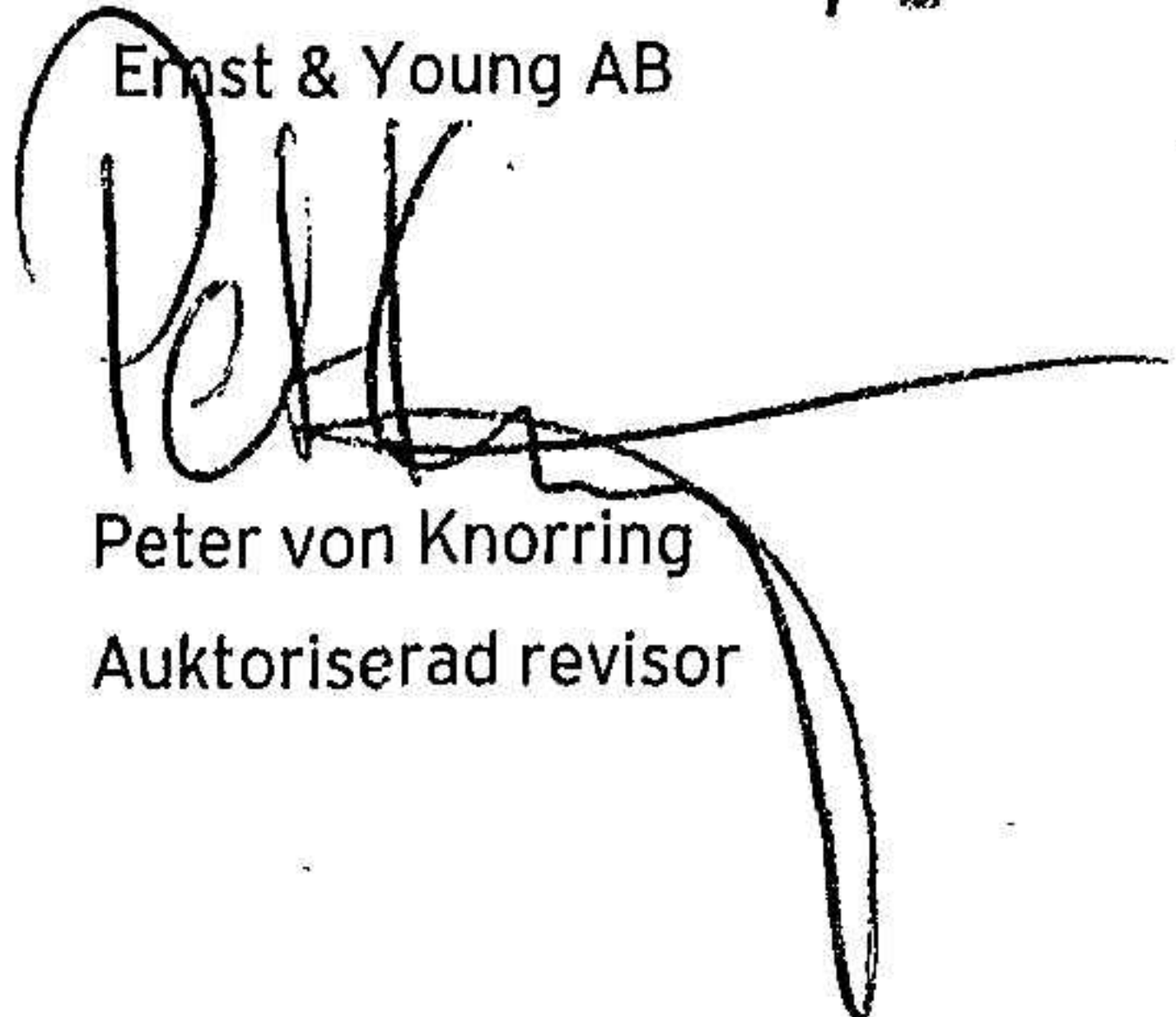
Uttalande

En hållbarhetsrapport har upprättats.

Norrköping den

17/3 2023

Ernst & Young AB


Peter von Knorring

Auktoriserad revisor