


**Årsredovisning**  
och  
**Koncernredovisning**  
för  
**AB Santrade**  
556257-1942  
Räkenskapsåret  
2024

**Fastställelseintyg**

Undertecknad styrelseledamot i AB Santrade intygar att resultaträkningen och balansräkningen i årsredovisningen för moderbolaget samt koncernresultaträkningen och koncernbalansräkningen har fastställts på årsstämma 2025-~~07-30~~ Årsstämman beslutade att godkänna styrelsens förslag till -resultatdisposition.

Jag intygar också att innehållet i årsredovisningen och revisionsberättelsen stämmer överens med originalen.

Sandviken 2025-07-30

  
Magnus Svedjebrant

Styrelsen för AB Santrade avger följande årsredovisning och koncernredovisning för räkenskapsåret 2024.

Årsredovisningen är upprättad i svenska kronor, SEK. Om inte annat särskilt anges, redovisas alla belopp i tusentals kronor (Tkr). Uppgifter inom parentes avser föregående år.

## Förvaltningsberättelse

### Information om verksamheten

AB Santrade är ett förvaltningsbolag som äger/deläger bolag inom fastigheter, handel med byggvaror, logistik, återvinning och produktion. Moderbolaget bedriver också uthyrning av fordon.

2024 inledde där 2023 slutade med tuff marknad. Året har präglats av geopolitisk oro och ekonomisk nedgång som kan påverka investeringsviljan hos kunderna.

Under året har koncernen förvärvat fastigheter via dotterbolag.

Företaget har sitt säte i Sandviken.

### Väsentliga händelser efter räkenskapsårets slut

Bolaget har via dotterbolag förvärvat fastighet i Sandviken.

### Ägarförhållanden

Företaget är övergripande moder i en koncern.

Bolaget ägs av Magnus Svedjebrant och Mathias Printz.

### Flerårsöversikt (Tkr)

| Koncernen                         | 2024        | 2023        | 2022        | 2021        | 2020        |
|-----------------------------------|-------------|-------------|-------------|-------------|-------------|
| Nettoomsättning                   | 662 451     | 621 958     | 540 624     | 496 903     | 389 647     |
| Resultat efter finansiella poster | 576         | -19 897     | 28 052      | 35 616      | 12 968      |
| Nettomarginal (%)                 | 0,1         | neg         | 5,2         | 7,1         | 3,3         |
| Balansomslutning                  | 438 094     | 429 510     | 358 447     | 224 207     | 185 375     |
| Soliditet (%)                     | 38,3        | 39,3        | 50,1        | 40,6        | 32,4        |
| <b>Moderbolaget</b>               | <b>2024</b> | <b>2023</b> | <b>2022</b> | <b>2021</b> | <b>2020</b> |
| Nettoomsättning                   | 4 838       | 2 930       | 2 911       | 2 619       | 2 961       |
| Resultat efter finansiella poster | -3 110      | -2 755      | 73 998      | -1 498      | 2 003       |
| Nettomarginal (%)                 | neg         | neg         | 2 542,0     | neg         | 67,6        |
| Balansomslutning                  | 107 381     | 111 564     | 102 181     | 35 127      | 33 331      |
| Soliditet (%)                     | 82,0        | 82,0        | 90,9        | 77,1        | 80,4        |

För definitioner av nyckeltal, se Redovisnings- och värderingsprinciper.

### Förändringar i eget kapital

|   | Aktie-<br>kapital | Annat eget kapital<br>inkl. årets resultat | Minoritets-<br>intresse      | Totalt            |               |
|---|-------------------|--|------------------------------|-------------------|---------------|
| <b>Koncernen</b>                            |                   |  |                              |                   |               |
| Belopp vid årets ingång                     | 400               | 127 204                                    | 41 331                       | 168 935           |               |
| Förändring<br>koncernstruktur               |                   | -649                                       | 264                          | -385              |               |
| Årets resultat                              |                   | -645                                       | -98                          | -743              |               |
| <b>Belopp vid årets utgång</b>              | <b>400</b>        | <b>125 910</b>                             | <b>41 497</b>                | <b>167 807</b>    |               |
|   | Aktie-<br>kapital | Reserv-<br>fond                            | Övrigt fritt<br>eget kapital | Årets<br>resultat | Totalt        |
| <b>Moderbolaget</b>                         |                   |  |                              |                   |               |
| Belopp vid årets ingång                     | 400               | 80   | 92 153                       | -1 109            | 91 524        |
| Disposition enligt beslut<br>av årsstämman: |                   |  |                              |                   |               |
| Balanseras i ny räkning                     |                   |  | -1 109                       | 1 109             | 0             |
| Årets resultat                              |                   |  |                              | -2 655            | -2 655        |
| <b>Belopp vid årets utgång</b>              | <b>400</b>        | <b>80</b>                                  | <b>91 044</b>                | <b>-2 655</b>     | <b>88 869</b> |

### Förslag till vinstdisposition

Styrelsen föreslår att till förfogande stående vinstmedel (kronor):

|   |                   |
|---|-------------------|
| balanserad vinst                            | 91 044 175        |
| årets förlust                               | -2 655 260        |
|   | <b>88 388 915</b> |
| disponeras så att<br>i ny räkning överföres | 88 388 915        |
|   | <b>88 388 915</b> |

Koncernens och moderbolagets resultat och ställning i övrigt framgår av efterföljande resultat- och balansräkningar samt kassaflödesanalyser med noter.

7

**Koncernens**  
**Resultaträkning**  
Tkr

Not                      2024-01-01                      2023-01-01  
                                 -2024-12-31                      -2023-12-31

|   |   |                 |                 |
|---|---|-----------------|-----------------|
| Nettoomsättning   |   | 662 451         | 621 958         |
| Förändring av lagervaror under tillverkning, färdiga varor och pågående arbete för annans räkning |   | -5              | 0               |
| Aktiverat arbete för egen räkning   |   | 70              | 125             |
| Övriga rörelseintäkter  |   | 3 769           | 3 653           |
|   |   | <b>666 285</b>  | <b>625 736</b>  |
| <b>Rörelsens kostnader</b>  |   |                 |                 |
| Råvaror och förnödenheter   |   | -64 305         | -23 834         |
| Handelsvaror  |   | -398 242        | -420 108        |
| Övriga externa kostnader  | 2 | -74 431         | -80 881         |
| Personalkostnader   | 3 | -102 661        | -95 389         |
| Avskrivningar och nedskrivningar av materiella och immateriella anläggningstillgångar             |   | -16 418         | -17 199         |
|   |   | <b>-656 057</b> | <b>-637 411</b> |
| <b>Rörelseresultat</b>  |   | <b>10 228</b>   | <b>-11 675</b>  |
| <b>Resultat från finansiella poster</b>   |   |                 |                 |
| Resultat från övriga värdepapper och fordringar som är anläggningstillgångar                      | 4 | 3               | 469             |
| Övriga ränteintäkter och liknande resultatposter  |   | 1 118           | 809             |
| Räntekostnader och liknande resultatposter  |   | -10 773         | -9 168          |
|   |   | <b>-9 652</b>   | <b>-8 221</b>   |
| <b>Resultat efter finansiella poster</b>  |   | <b>576</b>      | <b>-19 897</b>  |
| <b>Resultat före skatt</b>  |   | <b>576</b>      | <b>-19 897</b>  |
| Skatt på årets resultat   | 5 | -1 678          | -1 515          |
| Uppskjuten skatt  |   | 359             | 319             |
| <b>Årets resultat</b>   |   | <b>-743</b>     | <b>-21 093</b>  |
| Hänförligt till moderföretagets aktieägare  |   | -645            | -12 644         |
| Hänförligt till innehav utan bestämmande inflytande   |   | -98             | -8 449          |



**Koncernens**  
**Balansräkning**  
Tkr

Not                      2024-12-31                      2023-12-31

**TILLGÅNGAR**

**Anläggningstillgångar**

*Immateriella anläggningstillgångar*

|          |   |               |               |
|----------|---|---------------|---------------|
| Goodwill | 6 | 16 676        | 23 092        |
|          |   | <b>16 676</b> | <b>23 092</b> |

*Materiella anläggningstillgångar*

|  |    |                |                |
|--|----|----------------|----------------|
| Byggnader och mark   | 7  | 125 466        | 108 166        |
| Maskiner och andra tekniska anläggningar                                       | 8  | 19             | 31             |
| Inventarier, verktyg och installationer  | 9  | 38 274         | 37 932         |
| Pågående nyanläggningar och förskott avseende materiella anläggningstillgångar | 10 | 3 722          | 1 167          |
|  |    | <b>167 481</b> | <b>147 297</b> |

*Finansiella anläggningstillgångar*

|   |        |               |               |
|---|--------|---------------|---------------|
| Andelar i intresseföretag och gemensamt styrda företag      | 11, 12 | 12            | 12            |
| Fordringar hos intresseföretag och gemensamt styrda företag | 13     | 6 500         | 250           |
| Andra långfristiga värdepappersinnehav                      | 14     | 6 382         | 5 548         |
| Andra långfristiga fordringar                               | 15     | 1 394         | 5 540         |
|   |        | <b>14 288</b> | <b>11 351</b> |

**Summa anläggningstillgångar**

**198 445                      181 739**

2025080109204

**Koncernens  
Balansräkning**  
Tkr

Not                      2024-12-31                      2023-12-31

**Omsättningstillgångar**

*Varulager m m*

|                                |  |                |                |
|--------------------------------|--|----------------|----------------|
| Färdiga varor och handelsvaror |  | 130 190        | 129 792        |
| Råvaror och förnödenheter      |  | 3 822          | 3 323          |
| Varor under tillverkning       |  | 391            | 396            |
|                                |  | <b>134 403</b> | <b>133 511</b> |

*Kortfristiga fordringar*

|  |    |               |                |
|--|----|---------------|----------------|
| Kundfordringar                               |    | 54 935        | 66 460         |
| Aktuella skattefordringar                    |    | 7 430         | 5 186          |
| Övriga fordringar                            |    | 2 811         | 7 399          |
| Förutbetalda kostnader och upplupna intäkter | 16 | 28 175        | 23 253         |
|  |    | <b>93 351</b> | <b>102 298</b> |

*Kortfristiga placeringar*

|                                 |  |           |           |
|---------------------------------|--|-----------|-----------|
| Övriga kortfristiga placeringar |  | 72        | 50        |
|                                 |  | <b>72</b> | <b>50</b> |

*Kassa och bank*

|                             |  |                |                |
|-----------------------------|--|----------------|----------------|
| Summa omsättningstillgångar |  | 11 823         | 11 913         |
|                             |  | <b>239 649</b> | <b>247 771</b> |

**SUMMA TILLGÅNGAR**

**438 094                      429 511**

## Koncernens Balansräkning

Tkr

Not                      2024-12-31                      2023-12-31

### EGET KAPITAL OCH SKULDER

#### Eget kapital

#### Eget kapital hänförligt till moderföretagets aktieägare

|  |  |                |                |
|--|--|----------------|----------------|
| Aktiekapital   |  | 400            | 400            |
| Annat eget kapital inklusive årets resultat                        |  | 125 910        | 127 204        |
| <b>Eget kapital hänförligt till moderföretagets<br/>aktieägare</b> |  | <b>126 310</b> | <b>127 604</b> |

#### Innehav utan bestämmande inflytande

|                                     |  |        |        |
|-------------------------------------|--|--------|--------|
| Innehav utan bestämmande inflytande |  | 41 497 | 41 331 |
|-------------------------------------|--|--------|--------|

#### Eget kapital hänförligt till minoritetsintresset

|  |  |        |        |
|--|--|--------|--------|
|  |  | 41 497 | 41 331 |
|--|--|--------|--------|

|                           |  |                |                |
|---------------------------|--|----------------|----------------|
| <b>Summa eget kapital</b> |  | <b>167 807</b> | <b>168 935</b> |
|---------------------------|--|----------------|----------------|

#### Avsättningar

|                                   |    |              |              |
|-----------------------------------|----|--------------|--------------|
| Avsättningar för uppskjuten skatt | 17 | 7 910        | 8 268        |
| Övriga avsättningar               |    | 0            | 169          |
|                                   |    | <b>7 910</b> | <b>8 437</b> |

#### Långfristiga skulder

|  |              |               |               |
|--|--------------|---------------|---------------|
| Skulder till kreditinstitut                                  | 18, 19<br>20 | 91 866        | 82 509        |
| Skulder till intresseföretag och gemensamt styrda<br>företag |              | 3 240         | 987           |
| Övriga skulder   |              | 4 876         | 303           |
|  |              | <b>99 982</b> | <b>83 799</b> |

#### Kortfristiga skulder

|  |          |                |                |
|--|----------|----------------|----------------|
| Checkräkningskredit  | 19<br>21 | 32 664         | 35 560         |
| Skulder till kreditinstitut                                  | 20       | 18 182         | 19 470         |
| Förskott från kunder   |          | 366            | 348            |
| Leverantörsskulder   |          | 81 900         | 85 108         |
| Skulder till intresseföretag och gemensamt styrda<br>företag |          | 693            | 0              |
| Aktuella skatteskulder                                       |          | 726            | 2 233          |
| Övriga skulder   |          | 6 189          | 6 917          |
| Upplupna kostnader och förutbetalda intäkter                 | 22       | 21 675         | 18 703         |
|  |          | <b>162 395</b> | <b>168 340</b> |

### SUMMA EGET KAPITAL OCH SKULDER

438 094                      429 511



**Moderbolagets**  
**Resultaträkning**  
Tkr

|   | Not | 2024-01-01<br>-2024-12-31 | 2023-01-01<br>-2023-12-31 |
|---|-----|---------------------------|---------------------------|
| <b>Rörelsens intäkter</b>   |     |                           |                           |
| Nettoomsättning   |     | 4 868                     | 2 930                     |
| Övriga rörelseintäkter  |     | 574                       | 222                       |
|   |     | <b>5 442</b>              | <b>3 152</b>              |
| <b>Rörelsens kostnader</b>  |     |                           |                           |
| Övriga externa kostnader  | 2   | -5 776                    | -5 244                    |
| Avskrivningar och nedskrivningar av materiella och immateriella anläggningstillgångar |     | -2 446                    | -2 554                    |
|   |     | <b>-8 222</b>             | <b>-7 798</b>             |
| <b>Rörelseresultat</b>  | 23  | <b>-2 780</b>             | <b>-4 646</b>             |
| <b>Resultat från finansiella poster</b>   |     |                           |                           |
| Resultat från andelar i koncernföretag  |     | 0                         | 2 606                     |
| Resultat från övriga värdepapper och fordringar som är anläggningstillgångar          | 4   | 0                         | -179                      |
| Övriga ränteintäkter och liknande resultatposter                                      |     | 666                       | 558                       |
| Räntekostnader och liknande resultatposter  |     | -996                      | -1 094                    |
|   |     | <b>-330</b>               | <b>1 891</b>              |
| <b>Resultat efter finansiella poster</b>  |     | <b>-3 110</b>             | <b>-2 755</b>             |
| Bokslutsdispositioner   | 24  | 455                       | 1 646                     |
| <b>Resultat före skatt</b>  |     | <b>-2 655</b>             | <b>-1 109</b>             |
| Skatt på årets resultat   | 5   | 0                         | 0                         |
| <b>Årets resultat</b>   |     | <b>-2 655</b>             | <b>-1 109</b>             |

*A*

**Moderbolagets  
Balansräkning**  
Tkr

Not

2024-12-31

2023-12-31

**TILLGÅNGAR**

**Anläggningstillgångar**

*Materiella anläggningstillgångar*

Inventarier, verktyg och installationer

9

12 969

13 838

Pågående nyanläggningar och förskott avseende  
materiella anläggningstillgångar

10

1 471

284

**14 440**

**14 122**

*Finansiella anläggningstillgångar*

Andelar i koncernföretag

25, 26

42 178

42 153

Fordringar hos koncernföretag

27

34 352

45 901

Andelar i intresseföretag och gemensamt styrda företag

11, 12

12

12

Fordringar hos intresseföretag och gemensamt styrda  
företag

13

6 250

0

Andra långfristiga värdepappersinnehav

14

3 812

3 462

Andra långfristiga fordringar

15

0

3 500

**86 604**

**95 028**

**Summa anläggningstillgångar**

**101 044**

**109 150**

**Omsättningstillgångar**

*Kortfristiga fordringar*

Kundfordringar

732

0

Aktuella skattefordringar

253

253

Övriga fordringar

159

650

Förutbetalda kostnader och upplupna intäkter

16

126

162

**1 270**

**1 065**

*Kortfristiga placeringar*

Övriga kortfristiga placeringar

72

50

72

50

*Kassa och bank*

4 995

1 299

**Summa omsättningstillgångar**

**6 337**

**2 414**

**SUMMA TILLGÅNGAR**

**107 381**

**111 564**

AB Santrade  
Org.nr 556257-1942

11 (28)

2025080109210

**Moderbolagets  
Balansräkning**  
Tkr

Not                      2024-12-31                      2023-12-31

**EGET KAPITAL OCH SKULDER**

|   |        |                |                |
|---|--------|----------------|----------------|
| <b>Eget kapital</b>                                       | 28, 29 |                |                |
| <i>Bundet eget kapital</i>                                |        |                |                |
| Aktiekapital  |        | 400            | 400            |
| Reservfond  |        | 80             | 80             |
|   |        | <b>480</b>     | <b>480</b>     |
| <br><i>Fritt eget kapital</i>                             |        |                |                |
| Balanserad vinst eller förlust                            |        | 91 044         | 92 153         |
| Årets resultat  |        | -2 655         | -1 109         |
|   |        | <b>88 389</b>  | <b>91 044</b>  |
| <b>Summa eget kapital</b>                                 |        | <b>88 869</b>  | <b>91 524</b>  |
| <br><b>Långfristiga skulder</b>                           | 19     |                |                |
| Skulder till kreditinstitut                               | 18, 20 | 8 188          | 12 494         |
| Skulder till intresseföretag och gemensamt styrda företag |        | 0              | 987            |
| Övriga skulder  |        | 4 518          | 4              |
| <b>Summa långfristiga skulder</b>                         |        | <b>12 706</b>  | <b>13 485</b>  |
| <br><b>Kortfristiga skulder</b>                           | 19     |                |                |
| Checkräkningskredit                                       | 20, 21 | 0              | 0              |
| Skulder till kreditinstitut                               | 18, 20 | 4 362          | 5 051          |
| Leverantörsskulder  |        | 341            | 547            |
| Upplupna kostnader och förutbetalda intäkter              | 22     | 1 103          | 957            |
| <b>Summa kortfristiga skulder</b>                         |        | <b>5 806</b>   | <b>6 555</b>   |
| <br><b>SUMMA EGET KAPITAL OCH SKULDER</b>                 | 30     | <b>107 381</b> | <b>111 564</b> |

R



## Noter

Tkr

### Not 1 Redovisnings- och värderingsprinciper

#### Allmänna upplysningar

Årsredovisningen och koncernredovisningen är upprättad i enlighet med årsredovisningslagen och BFNAR 2012:1 Årsredovisning och koncernredovisning (K3).

Redovisningsprinciperna är oförändrade jämfört med föregående år.

#### Intäktsredovisning

Intäkter har tagits upp till verkligt värde av vad som erhållits eller kommer att erhållas och redovisas i den omfattning det är sannolikt att de ekonomiska fördelarna kommer att tillgodogöras bolaget och intäkterna kan beräknas på ett tillförlitligt sätt.

#### Koncernredovisning

##### *Konsolideringsmetod*

Koncernredovisningen har upprättats enligt förvärvsmetoden. Detta innebär att förvärvade verksamheters identifierbara tillgångar och skulder redovisas till marknadsvärde enligt upprättad förvärvsanalys. Överstiger verksamhetens anskaffningsvärde det beräknade marknadsvärdet av de förväntade nettotillgångarna enligt förvärvsanalysen redovisas skillnaden som goodwill.

##### *Dotterföretag*

Koncernredovisningen omfattar, förutom moderföretaget, samtliga företag i vilka moderföretaget direkt eller indirekt har mer än 50 % av röstetalet eller på annat sätt innehar det bestämmande inflytandet och därmed har en rätt att utforma företagets finansiella och operativa strategier i syfte att erhålla ekonomiska fördelar.

Ett dotterföretags intäkter och kostnader tas in i koncernredovisningen från och med tidpunkten för förvärvet till och med den tidpunkt då moderföretaget inte längre har ett bestämmande inflytande över dotterföretaget.

##### *Redovisning av intresseföretag*

Innehav i intresseföretag redovisas i koncernredovisningen enligt kapitalandelsmetoden. Det innebär att en förvärvsanalys upprättas och eventuella över- eller undervärden identifieras. Det koncernmässiga värdet på andelen påverkas under innehavstiden genom avskrivningar på övervärden eller återföring av undervärden. Andelsvärdet påverkas även av resultatandelen i intresseföretaget under innehavstiden, justerat för internvinster och övriga koncernmässiga justeringar. Erhållna utdelningar reducerar det koncernmässiga värdet.

Andel i intresseföretagets resultat efter skatt redovisas på egen rad och påverkar koncernens rörelseresultat.

##### *Goodwill*

Goodwill är den skillnad som uppkommer om anskaffningsvärdet för den förvärvade enheten är högre än värdet på den förvärvade enhetens nettotillgångar. Vid förvärvstidpunkten redovisas den uppkomna goodwillen som en tillgång i balansräkningen.

### **Anläggningstillgångar**

Materiella anläggningstillgångar redovisas till anskaffningsvärde minskat med ackumulerade avskrivningar enligt plan och eventuella nedskrivningar. Tillgångarna skrivs av linjärt över tillgångarnas bedömda nyttjandeperiod, förutom mark som inte skrivs av. Nyttjandeperioden omprövas varje balansdag.

Avskrivning sker linjärt över den förväntade nyttjandeperioden med hänsyn till väsentligt restvärde. Följande avskrivningstid tillämpas:

#### ***Immateriella anläggningstillgångar***

Goodwill 20%

Avskrivningsperiod för goodwill är beräknad utifrån den period som posten bedöms generera ekonomiska fördelar.

#### ***Materiella anläggningstillgångar***

|                                   |          |
|-----------------------------------|----------|
| Byggnader                         | 20-25 år |
| Markanläggningar                  | 20 år    |
| Inventarier, verktyg och maskiner | 5-10 år  |

#### ***Komponentindelning***

Byggnaderna består av ett antal olika komponenter med olika nyttjandeperioder. Huvudindelningen är byggnader och mark. Ingen avskrivning sker på komponenten mark, vars nyttjandeperiod bedöms som obegränsad. Byggnaderna består av flera komponenter vars nyttjandeperiod varierar.

Följande huvudgrupper av komponenter har identifierats och ligger till grund för avskrivningen på byggnader:

- stomme, 100 år
- stomkompletteringar, inneväggar mm, 20-40 år
- installationer, värme, el, VVS, ventilation mm, 20-40 år
- yttre skikt, fasader, yttertak mm, 20-30 år
- inre ytskikt, maskinell utrustning mm, 10-15 år

#### **Varulager**

Varulagret har värderats till det lägsta av dess anskaffningsvärde och dess nettoförsäljningsvärde på balansdagen. Med nettoförsäljningsvärde avses varornas beräknade försäljningspris minskat med försäljningskostnader. Den valda värderingsmetoden innebär att inkurans i varulagret har beaktats.

#### **Inkomstskatter**

Total skatt utgörs av aktuell skatt och uppskjuten skatt. Skatter redovisas i resultaträkningen, utom då underliggande transaktion redovisas direkt mot eget kapital varvid tillhörande skatteeffekter redovisas i eget kapital.

#### ***Aktuell skatt***

Aktuell skatt avser inkomstskatt för innevarande räkenskapsår samt den del av tidigare räkenskapsårs inkomstskatt som ännu inte redovisats. Aktuell skatt beräknas utifrån den skattesats som gäller per balansdagen.

#### ***Uppskjuten skatt***

Uppskjuten skatt är inkomstskatt som avser framtida räkenskapsår till följd av tidigare händelser.

Redovisning sker enligt balansräkningsmetoden. Enligt denna metod redovisas uppskjutna skatteskulder

2

och uppskjutna skattefordringar på temporära skillnader som uppstår mellan bokförda respektive skattemässiga värden för tillgångar och skulder samt för övriga skattemässiga avdrag eller underskott.

Uppskjutna skattefordringar nettoredovisas mot uppskjutna skatteskulder endast om de kan betalas med ett nettobelopp. Uppskjuten skatt beräknas utifrån gällande skattesats på balansdagen. Effekter av förändringar i gällande skattesatser resultatförs i den period förändringen lagstadsatts. Uppskjuten skattefordran redovisas som finansiell anläggningstillgång och uppskjuten skatteskuld som avsättning.

Uppskjuten skattefordran avseende underskottsavdrag eller andra framtida skattemässiga avdrag redovisas i den omfattning det är sannolikt att avdragen kan avräknas mot framtida skattemässiga överskott.

På grund av sambandet mellan redovisning och beskattning särredovisas inte den uppskjutna skatteskulden som är hänförlig till obeskattade reserver.

### **Nyckeltalsdefinitioner**

Nettoomsättning

Rörelsens huvudintäkter, fakturerade kostnader, sidointäkter samt intäktskorrigeringar.

Resultat efter finansiella poster

Resultat efter finansiella intäkter och kostnader men före bokslutsdispositioner och skatter.

Nettomarginal (%)

Resultat efter finansiella postert i procent av nettoomsättning.

Balansomslutning

Företagets samlade tillgångar.

Soliditet (%)

Justerat eget kapital (eget kapital och obeskattade reserver med avdrag för uppskjuten skatt) i procent av balansomslutning.



**Not 2 Arvode till revisorer  
Koncernen**

Med revisionsuppdrag avses granskning av årsredovisningen och bokföringen samt styrelsens förvaltning, övriga arbetsuppgifter som det ankommer på bolagets revisor att utföra samt rådgivning eller annat biträde som föranleds av iakttagelser vid sådan granskning eller genomförandet av sådana övriga arbetsuppgifter.

|                  | 2024       | 2023       |
|------------------|------------|------------|
| Revisionsuppdrag | 600        | 650        |
|                  | <b>600</b> | <b>650</b> |

**Moderbolaget**

|                  | 2024       | 2023       |
|------------------|------------|------------|
| Revisionsuppdrag | 140        | 140        |
|                  | <b>140</b> | <b>140</b> |

**Not 3 Anställda och personalkostnader  
Koncernen**

|  | 2024          | 2023          |
|--|---------------|---------------|
| <b>Medelantalet anställda</b>  |               |               |
| Kvinnor  | 32            | 33            |
| Män  | 115           | 118           |
|  | <b>147</b>    | <b>151</b>    |
| <b>Löner och andra ersättningar</b>  |               |               |
| Styrelse och verkställande direktör  | 6 071         | 4 362         |
| Övriga anställda   | 66 282        | 63 295        |
|  | <b>72 353</b> | <b>67 657</b> |
| <b>Sociala kostnader</b>   |               |               |
| Pensionskostnader för styrelse och verkställande direktör                  | 695           | 674           |
| Pensionskostnader för övriga anställda                                     | 3 189         | 3 719         |
| Övriga sociala avgifter enligt lag och avtal                               | 23 346        | 21 831        |
|  | <b>27 230</b> | <b>26 224</b> |
| <b>Totala löner, ersättningar, sociala kostnader och pensionskostnader</b> | <b>99 583</b> | <b>93 881</b> |

**Moderbolaget**

Bolaget har inte haft några anställda och några löner har ej utbetalats.

**Könsfördelning bland ledande befattningshavare**

Andel män i styrelsen 100 % 100 %

**Not 4 Resultat från övriga värdepapper och fordringar som är anläggningstillgångar  
Koncernen**

|                          | 2024 | 2023 |
|--------------------------|------|------|
| Erhållna utdelningar     | 0    | 284  |
| Resultat vid avyttringar | 3    | -270 |
| Nedskrivningar           | 0    | 455  |
|                          | 3    | 469  |

**Moderbolaget**

|                          | 2024 | 2023 |
|--------------------------|------|------|
| Erhållna utdelningar     | 0    | 284  |
| Resultat vid avyttringar |      | -463 |
| Nedskrivningar           |      | 0    |
|                          | 0    | -179 |

**Not 5 Aktuell och uppskjuten skatt  
Koncernen**

|  | 2024          | 2023          |
|--|---------------|---------------|
| <b>Skatt på årets resultat</b>                               |               |               |
| Aktuell skatt  | -1 678        | -1 515        |
| Förändring av uppskjuten skatt avseende temporära skillnader | 359           | 319           |
| <b>Totalt redovisad skatt</b>                                | <b>-1 319</b> | <b>-1 196</b> |

**Moderbolaget**

|                                | 2024     | 2023     |
|--------------------------------|----------|----------|
| <b>Skatt på årets resultat</b> |          |          |
| Aktuell skatt                  | 0        | 0        |
| <b>Totalt redovisad skatt</b>  | <b>0</b> | <b>0</b> |

**Avstämning av effektiv skatt**

|                                  | 2024        |          | 2023        |          |
|----------------------------------|-------------|----------|-------------|----------|
|                                  | Procent     | Belopp   | Procent     | Belopp   |
| Redovisat resultat före skatt    |             | -2 655   |             | -1 109   |
| Skatt enligt gällande skattesats | 20,60       | 0        | 20,60       | 0        |
| <b>Redovisad effektiv skatt</b>  | <b>0,00</b> | <b>0</b> | <b>0,00</b> | <b>0</b> |

**Not 6 Goodwill  
Koncernen**

|   | 2024-12-31     | 2023-12-31     |
|---|----------------|----------------|
| Ingående anskaffningsvärden                     | 39 352         | 15 532         |
| Inköp   | 1 006          | 23 820         |
| <b>Utgående ackumulerade anskaffningsvärden</b> | <b>40 358</b>  | <b>39 352</b>  |
| Ingående avskrivningar                          | -16 260        | -7 558         |
| Årets avskrivningar                             | -7 422         | -8 702         |
| <b>Utgående ackumulerade avskrivningar</b>      | <b>-23 682</b> | <b>-16 260</b> |
| <b>Utgående redovisat värde</b>                 | <b>16 676</b>  | <b>23 092</b>  |

**Not 7 Byggnader och mark  
Koncernen**

|   | 2024-12-31     | 2023-12-31     |
|---|----------------|----------------|
| Ingående anskaffningsvärden                     | 132 862        | 106 468        |
| Inköp   | 20 021         | 26 394         |
| Omklassificeringar                              | 93             | 0              |
| <b>Utgående ackumulerade anskaffningsvärden</b> | <b>152 976</b> | <b>132 862</b> |
| Ingående avskrivningar                          | -24 696        | -11 458        |
| Omklassificeringar                              | 0              | -10 673        |
| Årets avskrivningar                             | -2 814         | -2 565         |
| <b>Utgående ackumulerade avskrivningar</b>      | <b>-27 510</b> | <b>-24 696</b> |
| <b>Utgående redovisat värde</b>                 | <b>125 466</b> | <b>108 166</b> |

**Not 8 Maskiner och andra tekniska anläggningar  
Koncernen**

|   | 2024-12-31    | 2023-12-31    |
|---|---------------|---------------|
| Ingående anskaffningsvärden                     | 3 175         | 0             |
| Inköp   | 0             | 3 175         |
| <b>Utgående ackumulerade anskaffningsvärden</b> | <b>3 175</b>  | <b>3 175</b>  |
| Ingående avskrivningar                          | -3 144        | 0             |
| Omklassificeringar och rörelseförvärv           | 0             | -3 132        |
| Årets avskrivningar                             | -12           | -12           |
| <b>Utgående ackumulerade avskrivningar</b>      | <b>-3 156</b> | <b>-3 144</b> |
| <b>Utgående redovisat värde</b>                 | <b>19</b>     | <b>31</b>     |

*R*

**Not 9 Inventarier, verktyg och installationer  
Koncernen**

|   | 2024-12-31     | 2023-12-31     |
|---|----------------|----------------|
| Ingående anskaffningsvärden                     | 70 952         | 31 854         |
| Inköp   | 8 209          | 39 485         |
| Försäljningar/utrangeringar                     | -3 565         | -387           |
| <b>Utgående ackumulerade anskaffningsvärden</b> | <b>75 596</b>  | <b>70 952</b>  |
| Ingående avskrivningar                          | -33 021        | -20 530        |
| Försäljningar/utrangeringar                     | 1 454          | 729            |
| Omklassificeringar/koncernjusteringar           | 0              | -7 425         |
| Årets avskrivningar                             | -5 755         | -5 794         |
| <b>Utgående ackumulerade avskrivningar</b>      | <b>-37 322</b> | <b>-33 020</b> |
| <b>Utgående redovisat värde</b>                 | <b>38 274</b>  | <b>37 932</b>  |

**Moderbolaget**

|   | 2024-12-31     | 2023-12-31     |
|---|----------------|----------------|
| Ingående anskaffningsvärden                     | 26 004         | 17 795         |
| Inköp   | 2 542          | 8 459          |
| Försäljningar/utrangeringar                     | -1 832         | -250           |
| <b>Utgående ackumulerade anskaffningsvärden</b> | <b>26 714</b>  | <b>26 004</b>  |
| Ingående avskrivningar                          | -12 166        | -9 861         |
| Försäljningar/utrangeringar                     | 866            | 250            |
| Årets avskrivningar                             | -2 446         | -2 554         |
| <b>Utgående ackumulerade avskrivningar</b>      | <b>-13 746</b> | <b>-12 165</b> |
| <b>Utgående redovisat värde</b>                 | <b>12 968</b>  | <b>13 839</b>  |

**Not 10 Pågående nyanläggningar och förskott avseende materiella anläggningar  
Koncernen**

|                             | 2024-12-31 | 2023-12-31 |
|-----------------------------|------------|------------|
| Ingående anskaffningsvärden | 1 167      | 274        |
| Inköp                       | 2 555      | 893        |
|                             | 3 722      | 1 167      |

**Moderbolaget**

|                             | 2024-12-31 | 2023-12-31 |
|-----------------------------|------------|------------|
| Ingående anskaffningsvärden | 284        | 0          |
| Inköp                       | 1 187      | 284        |
|                             | 1 471      | 284        |

*Handwritten mark*

**Not 11 Andelar i intresseföretag och gemensamt styrda företag  
Koncernen**

|  | 2024-12-31 | 2023-12-31 |
|--|------------|------------|
| Ingående anskaffningsvärden              | 12         | 12         |
| Utgående ackumulerade anskaffningsvärden | 12         | 12         |
| <b>Utgående redovisat värde</b>          | <b>12</b>  | <b>12</b>  |
| <b>Moderbolaget</b>                      |            |            |
|  | 2024-12-31 | 2023-12-31 |
| Ingående anskaffningsvärden              | 12         | 12         |
| Utgående ackumulerade anskaffningsvärden | 12         | 12         |
| <b>Utgående redovisat värde</b>          | <b>12</b>  | <b>12</b>  |

**Not 12 Specifikation andelar i intresseföretag och gemensamt styrda företag  
Koncernen**

Innehav lika med moderbolagets innehav.

**Moderbolaget**

| Namn                        | Kapital-<br>andel | Rösträtts-<br>andel | Antal<br>andelar | Bokfört<br>värde |
|-----------------------------|-------------------|---------------------|------------------|------------------|
| Tierps Industrifastighet AB | 50                | 50                  | 125              | 12               |
|                             |                   |                     |                  | 12               |
|                             | Org.nr            | Säte                | Eget kapital     | Resultat         |
| Tierps Industrifastighet AB | 559363-6144       | Sandviken           | 61               | 38               |

**Not 13 Fordringar hos intresseföretag och gemensamt styrda företag  
Koncernen**

|  | 2024-12-31   | 2023-12-31 |
|--|--------------|------------|
| Ingående anskaffningsvärden              | 250          | 0          |
| Tillkommande fordringar                  | 6 250        | 250        |
| Utgående ackumulerade anskaffningsvärden | 6 500        | 250        |
| <b>Utgående redovisat värde</b>          | <b>6 500</b> | <b>250</b> |
| <b>Moderbolaget</b>                      |              |            |
|  | 2024-12-31   | 2023-12-31 |
| Ingående anskaffningsvärden              | 0            | 0          |
| Tillkommande fordringar                  | 6 250        | 0          |
| Utgående ackumulerade anskaffningsvärden | 6 250        | 0          |
| <b>Utgående redovisat värde</b>          | <b>6 250</b> | <b>0</b>   |

R

**Not 14 Andra långfristiga värdepappersinnehav  
Koncernen**

|   | 2024-12-31   | 2023-12-31   |
|---|--------------|--------------|
| Ingående anskaffningsvärden                     | 5 548        | 3 462        |
| Inköp   | 834          | 2 086        |
| <b>Utgående ackumulerade anskaffningsvärden</b> | <b>6 382</b> | <b>5 548</b> |
| <br>  |              |              |
| <b>Utgående redovisat värde</b>                 | <b>6 382</b> | <b>5 548</b> |

**Moderbolaget**

|   | 2024-12-31   | 2023-12-31   |
|---|--------------|--------------|
| Ingående anskaffningsvärden                     | 3 462        | 3 462        |
| Omklassificeringar                              | 350          | 0            |
| <b>Utgående ackumulerade anskaffningsvärden</b> | <b>3 812</b> | <b>3 462</b> |
| <br>  |              |              |
| <b>Utgående redovisat värde</b>                 | <b>3 812</b> | <b>3 462</b> |

**Not 15 Andra långfristiga fordringar  
Koncernen**

|   | 2024-12-31   | 2023-12-31   |
|---|--------------|--------------|
| Ingående anskaffningsvärden                     | 5 540        | 13 671       |
| Tillkommande fordringar                         |              | 1 869        |
| Avgående fordringar                             | -4 146       | -10 000      |
| <b>Utgående ackumulerade anskaffningsvärden</b> | <b>1 394</b> | <b>5 540</b> |
| <br>  |              |              |
| <b>Utgående redovisat värde</b>                 | <b>1 394</b> | <b>5 540</b> |

**Moderbolaget**

|   | 2024-12-31 | 2023-12-31   |
|---|------------|--------------|
| Ingående anskaffningsvärden                     | 3 500      | 13 500       |
| Avgående fordringar                             | -3 150     | -10 000      |
| Omklassificeringar                              | -350       | 0            |
| <b>Utgående ackumulerade anskaffningsvärden</b> | <b>0</b>   | <b>3 500</b> |
| <br>  |            |              |
| <b>Utgående redovisat värde</b>                 | <b>0</b>   | <b>3 500</b> |

R

**Not 16 Förutbetalda kostnader och upplupna intäkter  
Koncernen**

|                               | 2024-12-31    | 2023-12-31    |
|-------------------------------|---------------|---------------|
| Upplupna inkomsträntor        | 0             | 53            |
| Förutbetalda hyror            | 4 304         | 2 194         |
| Förutbetalda leasingkostnader | 0             | 155           |
| Upplupen bonus                | 20 779        | 17 427        |
| Övriga förutbetalda kostnader | 3 092         | 3 424         |
|                               | <b>28 175</b> | <b>23 253</b> |

**Moderbolaget**

|                             | 2024-12-31 | 2023-12-31 |
|-----------------------------|------------|------------|
| Upplupna inkomsträntor      | 62         | 53         |
| Förutbetalda hyreskostnader | 64         | 108        |
|                             | <b>126</b> | <b>161</b> |

**Not 17 Uppskjuten skatteskuld  
Koncernen**

|                                | 2024-12-31   | 2023-12-31   |
|--------------------------------|--------------|--------------|
| Belopp vid årets ingång        | 8 268        | 3 620        |
| Årets avsättningar             | 1            | 4 967        |
| Under året ianspråktaga belopp | -359         | -319         |
| <b>Belopp vid årets utgång</b> | <b>7 910</b> | <b>8 268</b> |

**Not 18 Långfristiga skulder till kreditinstitut  
Koncernen**

|                                   | 2024-12-31     | 2023-12-31     |
|-----------------------------------|----------------|----------------|
| Summa amortering inom 1 år        | 18 182         | 19 470         |
| Summa amortering inom 2 till 5 år | 72 728         | 77 880         |
| Summa amortering efter 5 år       | 19 138         | 4 629          |
|                                   | <b>110 048</b> | <b>101 979</b> |

**Moderbolaget**

|                                   | 2024-12-31    | 2023-12-31    |
|-----------------------------------|---------------|---------------|
| Summa amortering inom 1 år        | 4 362         | 5 051         |
| Summa amortering inom 2 till 5 år | 8 188         | 12 494        |
|                                   | <b>12 550</b> | <b>17 545</b> |

**Not 19 Skulder som avser flera poster  
Koncernen**

|                                    | 2024-12-31    | 2023-12-31    |
|------------------------------------|---------------|---------------|
| <b>Långfristiga skulder</b>        |               |               |
| Övriga skulder till kreditinstitut | 91 866        | 82 509        |
|                                    | <b>91 866</b> | <b>82 509</b> |
| <b>Kortfristiga skulder</b>        |               |               |
| Övriga skulder till kreditinstitut | 18 182        | 19 470        |
|                                    | <b>18 182</b> | <b>19 470</b> |

**Moderbolaget**

|                                    | 2024-12-31   | 2023-12-31    |
|------------------------------------|--------------|---------------|
| <b>Långfristiga skulder</b>        |              |               |
| Övriga skulder till kreditinstitut | 8 188        | 12 494        |
|                                    | <b>8 188</b> | <b>12 494</b> |
| <b>Kortfristiga skulder</b>        |              |               |
| Övriga skulder till kreditinstitut | 4 362        | 5 051         |
|                                    | <b>4 362</b> | <b>5 051</b>  |

**Not 20 Ställda säkerheter  
Koncernen**

|   | 2024-12-31     | 2023-12-31     |
|---|----------------|----------------|
| Fastighetsinteckningar                                  | 87 131         | 76 531         |
| Företagsinteckningar                                    | 94 745         | 92 445         |
| Maskiner/inventarier belastade med äganderättsförbehåll | 9 157          | 11 787         |
|   | <b>191 033</b> | <b>180 763</b> |

**Moderbolaget**

|   | 2024-12-31    | 2023-12-31    |
|---|---------------|---------------|
| Företagsinteckningar                                    | 300           | 300           |
| Maskiner/inventarier belastade med äganderättsförbehåll | 9 157         | 11 787        |
| Aktier i dotterföretag                                  | 25 700        | 25 700        |
|   | <b>35 157</b> | <b>37 787</b> |

*A*

**Not 21 Checkräkningskredit  
Koncernen**

|  | 2024-12-31 | 2023-12-31 |
|--|------------|------------|
| Beviljat belopp på checkräkningskredit uppgår till | 58 200     | 57 200     |
| Utnyttjad kredit uppgår till                       | 32 664     | 35 560     |

**Moderbolaget**

|  | 2024-12-31 | 2023-12-31 |
|--|------------|------------|
| Beviljat belopp på checkräkningskredit uppgår till | 500        | 500        |
| Utnyttjad kredit uppgår till                       | 0          | 0          |

**Not 22 Upplupna kostnader och förutbetalda intäkter  
Koncernen**

|                              | 2024-12-31 | 2023-12-31 |
|------------------------------|------------|------------|
| Personalrelaterade kostnader | 12 534     | 13 045     |
| Övriga kostnader             | 9 141      | 5 658      |
|                              | 21 675     | 18 703     |

**Moderbolaget**

|                         | 2024-12-31 | 2023-12-31 |
|-------------------------|------------|------------|
| Övriga kostnader        | 1 100      | 954        |
| Upplupna räntekostnader | 3          | 3          |
|                         | 1 103      | 957        |

**Not 23 Inköp och försäljning mellan koncernföretag  
Moderbolaget**

|  | 2024  | 2023 |
|--|-------|------|
| Andel av årets totala inköp som skett från andra företag i koncernen         | 1,4 % | 0 %  |
| Andel av årets totala försäljningar som skett till andra företag i koncernen | 80 %  | 95 % |

**Not 24 Bokslutsdispositioner  
Moderbolaget**

|                                 | 2024  | 2023  |
|---------------------------------|-------|-------|
| Mottagna koncernbidrag          | 1 130 | 1 385 |
| Lämnade koncernbidrag           | -675  | 0     |
| Förändring av överavskrivningar | 0     | 261   |
|                                 | 455   | 1 646 |

*Handwritten mark*

**Not 25 Andelar i koncernföretag  
Moderbolaget**

|   | 2024-12-31    | 2023-12-31    |
|---|---------------|---------------|
| Ingående anskaffningsvärden                     | 43 153        | 11 033        |
| Inköp   | 25            | 31 370        |
| Aktieägartillskott                              | 0             | 750           |
| <b>Utgående ackumulerade anskaffningsvärden</b> | <b>43 178</b> | <b>43 153</b> |
| Ingående nedskrivningar                         | -1 000        | -1 000        |
| <b>Utgående ackumulerade nedskrivningar</b>     | <b>-1 000</b> | <b>-1 000</b> |
| <b>Utgående redovisat värde</b>                 | <b>42 178</b> | <b>42 153</b> |

**Not 26 Specifikation andelar i koncernföretag  
Moderbolaget**

| Namn                                 | Kapital-<br>andel | Antal<br>andelar | Bokfört<br>värde |
|--------------------------------------|-------------------|------------------|------------------|
| C24 Byggkompaniet AB                 | 51                | 2 550            | 309              |
| Kontrollanten AB                     | 100               | 1 000            | 100              |
| Gävle Kryddstigen 20:19 AB           | 100               | 100              | 1 425            |
| Wallströms Trävaru AB                | 100               | 1 000            | 200              |
| Byggbutiken i Gästrikland AB         | 100               | 5 000            | 4 940            |
| Trävarufastigheter Gästrikland<br>AB | 100               | 500              | 50               |
| Obo Fastigheter AB                   | 100               | 500              | 50               |
| SanHag AB                            | 60                | 300              | 30               |
| Kontrollanten Två AB                 | 100               | 500              | 610              |
| Gävle Fastighetsteknik Invest<br>AB  | 100               | 500              | 2 244            |
| Spillerboda Byggmarknad AB           | 100               | 500              | 0                |
| Gefle Fastighets AB                  | 100               | 500              | 595              |
| Hattägan Fastigheter AB              | 100               | 500              | 25               |
| Säbyggeby Fastighet AB               | 100               | 500              | 155              |
| Kontrollanten Tre AB                 | 100               | 500              | 25               |
| P30 Fastigheter AB                   | 100               | 500              | 25               |
| Takstolsspecialisten i Rimbo<br>AB   | 100               | 1 000            | 25 701           |
| Prosört AB                           | 100               | 500              | 5 669            |
| Svenska Träkomponenter AB            | 100               | 500              | 25               |
|                                      |                   |                  | <b>42 178</b>    |

*A*

AB Santrade  
Org.nr 556257-1942

26 (28)

2025080109225

|                                   | Org.nr      | Säte      | Eget kapital | Resultat |
|-----------------------------------|-------------|-----------|--------------|----------|
| C24 Byggkompaniet AB              | 556135-9141 | Sandviken | 66 048       | 1 719    |
| Kontrollanten AB                  | 556694-7494 | "         | 487          | 137      |
| Gävle Kryddstigen 20:19 AB        | 556787-7351 | Gävle     | 1 063        | 71       |
| Wallströms Trävaru AB             | 556177-0529 | Sandviken | 188          | 2        |
| Byggbutiken i Gästrikland AB      | 556309-6576 | Sandviken | 3 530        | 7        |
| Trävarufastigheter Gästrikland AB | 559054-8458 | "         | 4 010        | 464      |
| Obo Fastigheter AB                | 559064-6443 | Sandviken | 1 040        | 156      |
| SanHag AB                         | 559172-6210 | "         | 43           | 0        |
| Kontrollanten Två AB              | 559168-6331 | "         | 50           | 1        |
| Gävle Fastighetsteknik Invest AB  | 556926-2115 | Gävle     | 680          | 4        |
| Spillerboda Byggmarknad AB        | 559349-3587 | Sandviken | 407          | 118      |
| Gefle Fastighets AB               | 559376-4250 | Sandviken | 33           | 0        |
| Hattågan Fastigheter AB           | 559349-3561 | Sandviken | 149          | 81       |
| Säbyggeby Fastighet AB            | 559349-3587 | Sandviken | 36           | 2        |
| Kontrollanten Tre AB              | 559349-3603 | Sandviken | 243          | 103      |
| P30 Fastigheter AB                | 559377-5124 | Sandviken | 14           | -3       |
| Takstolsspecialisten i Rimbo AB   | 556453-3486 | Sandviken | 13 331       | 1 987    |
| Prosort AB                        | 559213-3424 | Sandviken | 487          | 137      |
| Svenska Träkomponenter AB         | 559420-4371 | Sandviken | 19           | 0        |

#### Not 27 Fordringar hos koncernföretag Moderbolaget

|  | 2024-12-31    | 2023-12-31    |
|--|---------------|---------------|
| Ingående anskaffningsvärden              | 45 901        | 57 077        |
| Avgående fordringar                      | -11 549       | -11 176       |
| Utgående ackumulerade anskaffningsvärden | 34 352        | 45 901        |
| <b>Utgående redovisat värde</b>          | <b>34 352</b> | <b>45 901</b> |

#### Not 28 Antal aktier och kvotvärde Moderbolaget

| Namn           | Antal aktier | Kvotvärde |
|----------------|--------------|-----------|
| Antal A-aktier | 400          | 100       |
| Antal B-aktier | 3 600        | 100       |
| <b>4 000</b>   |              |           |

**Not 29 Disposition av vinst  
Moderbolaget**

2024-12-31

**Förslag till vinstdisposition**

Styrelsen föreslår att till förfogande stående vinstmedel:


|                  |               |
|------------------|---------------|
| balanserad vinst | 91 044        |
| årets förlust    | -2 655        |
|                  | <b>88 389</b> |

|   |               |
|---|---------------|
| disponeras så att<br>i ny räkning överföres | 88 389        |
|   | <b>88 389</b> |

**Not 30 Eventualförpliktelser  
Moderbolaget**

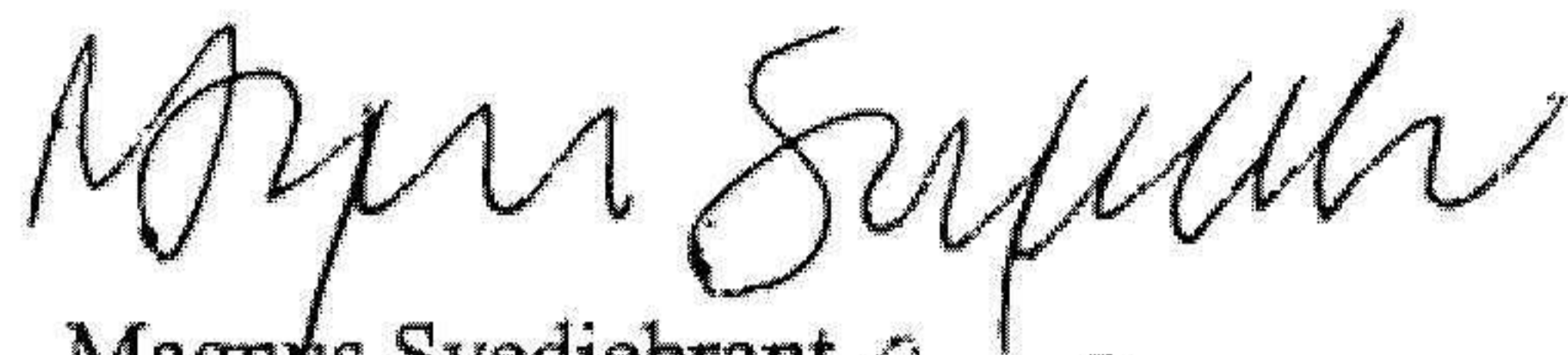
2024-12-31

2023-12-31


|  |                |                |
|--|----------------|----------------|
|  Borgensåtagande till förmån för koncern- och intresseföretag | 143 905        | 103 673        |
|  | <b>143 905</b> | <b>103 673</b> |

2025080109227


Sandviken den 30/7 2025



Magnus Svedjebrant  
Ordförande



Mathias Prinz



Ivan Andersson

Min revisionsberättelse har lämnats den 30/7 2025



Johanna Gustavsson  
Auktoriserad revisor

**REVISIONSBERÄTTELSE**

Till bolagsstämman i AB Santrade  
Org.nr. 556257-1942

**Rapport om årsredovisningen och koncernredovisningen****Uttalanden**

Jag har utfört en revision av årsredovisningen och koncernredovisningen för AB Santrade för år 2024.

Enligt min uppfattning har årsredovisningen och koncernredovisningen upprättats i enlighet med årsredovisningslagen och ger en i alla väsentliga avseenden rättvisande bild av moderbolagets och koncernens finansiella ställning per den 31 december 2024 och av dessas finansiella resultat och kassaflöde för året enligt årsredovisningslagen. Förvaltningsberättelsen är förenlig med årsredovisningens och koncernredovisningens övriga delar.

Jag tillstyrker därför att bolagsstämman fastställer resultaträkningen och balansräkningen för moderbolaget och för koncernen.

**Grund för uttalanden**

Jag har utfört revisionen enligt International Standards on Auditing (ISA) och god revisionssed i Sverige. Mitt ansvar enligt dessa standarder beskrivs närmare i avsnittet "Revisorns ansvar". Jag är oberoende i förhållande till moderbolaget och koncernen enligt god revisorssed i Sverige och har i övrigt fullgjort mitt yrkesetiska ansvar enligt dessa krav.

Jag anser att de revisionsbevis jag har inhämtat är tillräckliga och ändamålsenliga som grund för mina uttalanden.

**Styrelsens ansvar**

Det är styrelsen som har ansvaret för att årsredovisningen och koncernredovisningen upprättas och att de ger en rättvisande bild enligt årsredovisningslagen. Styrelsen ansvarar även för den interna kontroll som den bedömer är nödvändig för att upprätta en årsredovisning och koncernredovisning som inte innehåller några väsentliga felaktigheter, vare sig dessa beror på oegentligheter eller misstag.

Vid upprättandet av årsredovisningen och koncernredovisningen ansvarar styrelsen för bedömningen av bolagets och koncernens förmåga att fortsätta verksamheten. Den upplyser, när så är tillämpligt, om förhållanden som kan påverka förmågan att fortsätta verksamheten och att använda antagandet om fortsatt drift. Antagandet om fortsatt drift tillämpas dock inte om styrelsen avser att likvidera bolaget, upphöra med verksamheten eller inte har något realistiskt alternativ till att göra något av detta.

**Revisorns ansvar**

Mina mål är att uppnå en rimlig grad av säkerhet om huruvida årsredovisningen och koncernredovisningen som helhet inte innehåller några väsentliga felaktigheter, vare sig dessa beror på oegentligheter eller misstag, och att lämna en revisionsberättelse som innehåller mina uttalanden. Rimlig säkerhet är en hög grad av säkerhet, men är ingen garanti för att en revision som utförs enligt ISA och god revisionssed i Sverige alltid kommer att upptäcka en väsentlig felaktighet om en sådan finns. Felaktigheter kan uppstå på grund av oegentligheter eller misstag och anses vara väsentliga om de enskilt eller tillsammans rimligen kan förväntas påverka de ekonomiska beslut som användare fattar med grund i årsredovisningen och koncernredovisningen.

En ytterligare beskrivning av mitt ansvar för revisionen av årsredovisningen och koncernredovisningen finns på Revisorsinspektionens webbplats: [www.revisorsinspektionen.se/revisornsansvar](http://www.revisorsinspektionen.se/revisornsansvar). Denna beskrivning är en del av revisionsberättelsen.

**Rapport om andra krav enligt lagar och andra författningar****Uttalanden**

Utöver min revision av årsredovisningen och koncernredovisningen har jag även utfört en revision av styrelsens förvaltning för AB Santrade för år 2024 samt av förslaget till dispositioner beträffande bolagets vinst eller förlust.

Jag tillstyrker att bolagsstämman disponerar vinsten enligt förslaget i förvaltningsberättelsen och beviljar styrelsens ledamöter ansvarsfrihet för räkenskapsåret.

**Grund för uttalanden**

Jag har utfört revisionen enligt god revisionssed i Sverige. Mitt ansvar enligt denna beskrivs närmare i avsnittet "Revisorns ansvar". Jag är oberoende i förhållande till moderbolaget och koncernen enligt god revisorssed i Sverige och har i övrigt fullgjort mitt yrkesetiska ansvar enligt dessa krav.

Jag anser att de revisionsbevis jag har inhämtat är tillräckliga och ändamålsenliga som grund för mina uttalanden.

**Styrelsens ansvar**

Det är styrelsen som har ansvaret för förslaget till dispositioner beträffande bolagets vinst eller förlust. Vid förslag till utdelning innefattar detta bland annat en bedömning av om utdelningen är försvarlig med hänsyn till de krav som bolagets och koncernens verksamhetsart, omfattning och risker ställer på storleken av bolagets och koncernens egna kapital, konsolideringsbehov, likviditet och ställning i övrigt.

Styrelsen ansvarar för bolagets organisation och förvaltningen av bolagets angelägenheter. Detta innefattar bland annat att fortlöpande bedöma bolagets och koncernens ekonomiska situation och att tillse att bolagets organisation är utformad så att bokföringen, medelsförvaltningen och bolagets ekonomiska angelägenheter i övrigt kontrolleras på ett betryggande sätt.

**Revisorns ansvar**

Mitt mål beträffande revisionen av förvaltningen, och därmed mitt uttalande om ansvarsfrihet, är att inhämta revisionsbevis för att med en rimlig grad av säkerhet kunna bedöma om någon styrelseledamot i något väsentligt avseende:

- företagit någon åtgärd eller gjort sig skyldig till någon försummelse som kan föranleda ersättningsskyldighet mot bolaget, eller
- på något annat sätt handlat i strid med aktiebolagslagen, årsredovisningslagen eller bolagsordningen.

Mitt mål beträffande revisionen av förslaget till dispositioner av bolagets vinst eller förlust, och därmed mitt uttalande om detta, är att med rimlig grad av säkerhet bedöma om förslaget är förenligt med aktiebolagslagen.

Rimlig säkerhet är en hög grad av säkerhet, men ingen garanti för att en revision som utförs enligt god revisionssed i Sverige alltid kommer att upptäcka åtgärder eller försummelser som kan föranleda ersättningsskyldighet mot bolaget, eller att ett förslag till dispositioner av bolagets vinst eller förlust inte är förenligt med aktiebolagslagen.

En ytterligare beskrivning av mitt ansvar för revisionen av förvaltningen finns på Revisorsinspektionens webbplats: [www.revisorsinspektionen.se/revisornsansvar](http://www.revisorsinspektionen.se/revisornsansvar). Denna beskrivning är en del av revisionsberättelsen.

**Anmärkning**

Årsredovisningen har inte upprättats i sådan tid att det varit möjligt att, enligt 7 kap. 10 § aktiebolagslagen, hålla årsstämma inom sex månader efter räkenskapsårets utgång.

Sandviken den 30 juli 2025



Johanna Gustavsson  
Auktoriserad revisor