

Årsredovisning för
Miles Ahead Transporter AB

559313-3381

Räkenskapsåret

2023-09-01 - 2024-08-31

| | |
|------------------------|---|
| Förvaltningsberättelse | 1 |
| Resultaträkning | 2 |
| Balansräkning | 3 |
| Noter | 5 |
| Underskrifter | 6 |

Fastställelseintyg

Jag intygar att resultaträkningen och balansräkningen har fastställts på årsstämma 2025-02-28. Årsstämman beslöt att godkänna styrelsens förslag till vinstdisposition.

Jag intygar att innehållet i dessa handlingar överensstämmer med originalen och att originalen undertecknats av samtliga personer som enligt lag ska underteckna dessa.



Ivan Persic
Verkställande direktör

Staffanstorp 2025-02-28

Förvaltningsberättelse

Styrelsen och verkställande direktören för Miles Ahead Transporter AB, 559313-3381, avger följande årsredovisning för räkenskapsåret 2023-09-01 - 2024-08-31.

Verksamheten

Allmänt om verksamheten

Bolagets verksamhet består i transportverksamhet och uthyrning av fordon.

Bolaget registrerades 2021 och har sitt säte i Staffanstorp.

Väsentliga händelser under räkenskapsåret

Bolaget har gjort investeringar i fordon och har erhållit ett koncernbidrag om kr 351 140 från moderbolaget.

Koncernuppgifter

Bolaget är ett helägt dotterbolag till Miles Ahead AB, org nr 559151-8104 med säte i Staffanstorp.

Flerårsöversikt

| | 2023/2024 | 2022/2023 | Belopp i kr 2021/2022 |
|-----------------------------------|-----------|-----------|--------------------------|
| Nettoomsättning | 1 205 152 | 1 113 058 | - |
| Resultat efter finansiella poster | -369 127 | -55 909 | -20 000 |
| Soliditet % | 24 | 23 | 80 |


Förändringar i eget kapital

| | Aktie- kapital | Balanserat resultat | Årets resultat |
|--------------------------------|-------------------|------------------------|----------------|
| Belopp vid årets ingång | 100 000 | 222 428 | -10 839 |
| Balanseras i ny räkning | | -10 839 | 10 839 |
| Årets resultat | | | -17 987 |
| Belopp vid årets utgång | 100 000 | 211 589 | -17 987 |

Resultatdisposition

| | Belopp i kr |
|--|----------------|
| <i>Till årsstämman förfogande står följande medel:</i> | |
| Balanserat resultat | 211 589 |
| Årets resultat | -17 987 |
| Summa | 193 602 |
| <i>Styrelsen föreslår att medlen disponeras enligt följande:</i> | |
| Balanseras i ny räkning | 193 602 |
| Summa | 193 602 |

Bolagets resultat och ställning framgår av efterföljande resultat- och balansräkningar med noter. Samtliga belopp i kronor om inget annat anges.




Resultaträkning

| <i>Belopp i kr</i> | <i>Not</i> | <i>2023-09-01 - 2024-08-31</i> | <i>2022-09-01 - 2023-08-31</i> |
|---|------------|------------------------------------|------------------------------------|
| Rörelseintäkter, lagerförändringar m.m. | | | |
| Nettoomsättning | | 1 205 152 | 1 113 058 |
| Övriga rörelseintäkter | | 327 | 7 662 |
| Summa rörelseintäkter, lagerförändringar m.m. | | 1 205 479 | 1 120 720 |
| Rörelsekostnader | | | |
| Råvaror och förnödenheter | | -875 213 | -596 320 |
| Övriga externa kostnader | | -431 448 | -407 448 |
| Personalkostnader | | -15 000 | -3 720 |
| Av- och nedskrivningar av materiella och immateriella anläggningstillgångar | | -187 387 | -158 152 |
| Övriga rörelsekostnader | | -45 249 | - |
| Summa rörelsekostnader | | -1 554 297 | -1 165 640 |
| Rörelseresultat | | -348 818 | -44 920 |
| Finansiella poster | | | |
| Övriga ränteintäkter och liknande resultatposter | | 231 | 45 |
| Räntekostnader och liknande resultatposter | | -20 540 | -11 034 |
| Summa finansiella poster | | -20 309 | -10 989 |
| Resultat efter finansiella poster | | -369 127 | -55 909 |
| Bokslutsdispositioner | | | |
| Erhållna koncernbidrag | | 351 140 | 45 070 |
| Summa bokslutsdispositioner | | 351 140 | 45 070 |
| Resultat före skatt | | -17 987 | -10 839 |
| Årets resultat | | -17 987 | -10 839 |


Balansräkning

| <i>Belopp i kr</i> | <i>Not</i> | <i>2024-08-31</i> | <i>2023-08-31</i> |
|--|------------|-------------------|-------------------|
| TILLGÅNGAR | | | |
| Anläggningstillgångar | | | |
| Materiella anläggningstillgångar | | | |
| Inventarier, verktyg och installationer | 2 | 911 015 | 884 752 |
| Summa materiella anläggningstillgångar | | 911 015 | 884 752 |
| Finansiella anläggningstillgångar | | | |
| Fordringar hos koncernföretag | 3 | 53 824 | 53 824 |
| Summa finansiella anläggningstillgångar | | 53 824 | 53 824 |
| Summa anläggningstillgångar | | 964 839 | 938 576 |
| Omsättningstillgångar | | | |
| Kortfristiga fordringar | | | |
| Kundfordringar | | 56 508 | 70 089 |
| Övriga fordringar | | 55 607 | 32 788 |
| Förutbetalda kostnader och upplupna intäkter | | 129 477 | 231 446 |
| Summa kortfristiga fordringar | | 241 592 | 334 323 |
| Kassa och bank | | | |
| Kassa och bank | | 33 518 | 95 795 |
| Summa kassa och bank | | 33 518 | 95 795 |
| Summa omsättningstillgångar | | 275 110 | 430 118 |
| SUMMA TILLGÅNGAR | | 1 239 949 | 1 368 694 |



Balansräkning

| <i>Belopp i kr</i> | <i>Not</i> | <i>2024-08-31</i> | <i>2023-08-31</i> |
|--|------------|-------------------|-------------------|
| EGET KAPITAL OCH SKULDER | | | |
| Eget kapital | | | |
| Bundet eget kapital | | | |
| Aktiekapital | | 100 000 | 100 000 |
| Summa bundet eget kapital | | 100 000 | 100 000 |
| Fritt eget kapital | | | |
| Balanserat resultat | | 211 589 | 222 428 |
| Årets resultat | | -17 987 | -10 839 |
| Summa fritt eget kapital | | 193 602 | 211 589 |
| Summa eget kapital | | 293 602 | 311 589 |
| Långfristiga skulder | | | |
| Övriga skulder till kreditinstitut | 4 | 288 206 | 149 800 |
| Skulder till koncernföretag | | 343 790 | 504 930 |
| Summa långfristiga skulder | | 631 996 | 654 730 |
| Kortfristiga skulder | | | |
| Övriga skulder till kreditinstitut | 4 | 153 936 | 97 536 |
| Leverantörsskulder | | 145 406 | 189 812 |
| Skatteskulder | | - | 57 772 |
| Övriga skulder | | 9 | 42 254 |
| Upplupna kostnader och förutbetalda intäkter | | 15 000 | 15 001 |
| Summa kortfristiga skulder | | 314 351 | 402 375 |
| SUMMA EGET KAPITAL OCH SKULDER | | 1 239 949 | 1 368 694 |



Noter

Belopp i kr om inget annat anges.

Not 1 Redovisningsprinciper

Redovisningsprinciper

Årsredovisningen är upprättad i enlighet med årsredovisningslagen och Bokföringsnämndens allmänna råd (BFNAR 2016:10) om årsredovisning i mindre företag.

Materiella anläggningstillgångar

Avskrivningar

| | <i>Procent</i> |
|---|----------------|
| Inventarier, verktyg och installationer | 20 |

| | |
|--------------------------------|----|
| Bilar och andra transportmedel | 20 |
|--------------------------------|----|

Nyckeltalsdefinitioner

Nettoomsättning:

Rörelsens huvudintäkter, fakturerade kostnader, sidointäkter samt intäktskorrigeringar.

Resultat efter finansiella poster

Resultat efter finansiella intäkter och kostnader men före bokslutsdispositioner och skatter.

Soliditet %

Justerat eget kapital (eget kapital och obeskattade reserver med avdrag för uppskjuten skatt) i procent av balansomslutningen.

Not 2 Inventarier, verktyg och installationer

| | 2024-08-31 | 2023-08-31 |
|---|------------------|------------------|
| Ingående anskaffningsvärden | 1 042 904 | - |
| Förändringar av anskaffningsvärden | | |
| Inköp | 319 900 | 1 042 904 |
| Försäljningar/utrangeringar | -125 000 | |
| Utgående anskaffningsvärden | 1 237 804 | 1 042 904 |
| Ingående avskrivningar | -158 152 | - |
| Förändringar av avskrivningar | | |
| Försäljningar/utrangeringar | 18 750 | |
| Årets avskrivningar | -187 387 | -158 152 |
| Utgående avskrivningar | -326 789 | -158 152 |
| Redovisat värde | 911 015 | 884 752 |

Not 3 Fordringar hos koncernföretag

| | 2024-08-31 | 2023-08-31 |
|---|---------------|---------------|
| Ingående anskaffningsvärden | 53 824 | - |
| Förändringar av anskaffningsvärden | | |
| Tillkommande fordringar | | 53 824 |
| Utgående anskaffningsvärden | 53 824 | 53 824 |
| Redovisat värde | 53 824 | 53 824 |

Not 4 Skulder som avser flera poster

| <i>Typ av tillgångar, avsättningar och skulder som avser flera poster</i> | <i>Typ av balanspost</i> | 2024-08-31 | 2023-08-31 |
|---|--------------------------|------------|------------|
| Övriga skulder till kreditinstitut | Långfristig del | 288 206 | 149 800 |
| Övriga skulder till kreditinstitut | Kortfristig del | 153 936 | 97 536 |
| Totalt | | 442 142 | 247 336 |

Not 5 Ställda säkerheter


| | 2024-08-31 | 2023-08-31 |
|-------------------------------------|----------------|----------------|
| Tillgångar med äganderättsförbehåll | 157 928 | 247 336 |
| Summa ställda säkerheter | 157 928 | 247 336 |

Not 6 Koncernuppgifter

Bolaget är ett helägt dotterbolag till Miles Ahead AB, org nr 559151-8104 med säte i Staffanstorp.

Underskrifter

Staffanstorp



Ivan Persic
Verkställande direktör

2025-02-28

Datum