

ÅRSREDOVISNING och KONCERNREDOVISNING för

Vilja Solutions AB

Org.nr. 556744-7056

Styrelsen och verkställande direktören får härmed avlämna årsredovisning och koncernredovisning för räkenskapsåret
2022-01-01 - 2022-12-31

Innehåll	Sida
- förvaltningsberättelse	2
- resultaträkning	4
- balansräkning	5
- kassaflödesanalys	7
- noter	8
- underskrifter	18

Undertecknad verkställande direktör i Vilja Solutions AB intygar härmed, dels att denna kopia av årsredovisningen överensstämmer med originalet, dels att resultat- och balansräkning fastställts på årsstämma den 7 juni 2023. Stämman beslöt tillika godkänna styrelsens förslag till vinstdisposition.

Stockholm 2023-06-07


Fredrik Ulvenholm

ank=20230615;2023061504477v

vilja.

Årsredovisning 2022



vilja.

Skriptura (the name of bank/audit)

Penneo dokumentmycket: VLY3E-V157J-W3QYL-02ZJP-1CEH6-4F8M2



Årsredovisning för räkenskapsåret

1 januari 2022 – 31 december 2022

Innehåll

VD har ordet	3
Vår vision och våra värderingar	4
Förvaltningsberättelse	5
Flerårsöversikt	8
Förändring av eget kapital	9
Koncernen och moderbolagets räkenskaper	10
Noter till årsredovisningen	14
Årsredovisningens undertecknande	24

Vilja Solutions AB

Organisationsnummer: 556744-7056
Bolagets säte: Stockholm
Besöksadress:
Kungsgatan 26, 111 35, Stockholm
www.viljasolutions.com
info@viljasolutions.com

VD har ordet.

2022 har varit ett turbulent år både globalt och i Sverige. Affärsklimatet har gjort att våra kunder fokuserar än mer på att effektivisera sin kärnaffär – i synnerhet inlåningsdelen, men även att erbjuda nya digitala, intäktsdrivande låneprodukter.

Under året har vi som företag befast vår position som marknadsledande i Sverige inom inlåningslösningar för kreditmarknadsbolag, adderat ett nytt produktområde samt stärkt vår internationella närvaro.

Nytt fokus och fortsatt internationalisering

Bolagets prioritering under året har varit att skifta företagets säljfokus från mindre fintechs bolag till de större aktörerna på marknaden. Detta medför förlängda säljprocesser, men ger i gengäld höjda, stabila intäkter och underlättar även vår expansion utanför Norden. Skiftet har mottagits väl, och vi är långt framme i många dialoger, och skrev avtal med vår första större kund redan under andra kvartalet.

Vilja erbjuder Nordens modernaste och mest flexibla banksystem. Vi har under 2022 fortsatt investera i plattformen där vi lagt över 32 000 timmar för att förbättra lösningen. Under det gångna året har vi påbörjat bygget av ett nytt produktområde, Leasing. Här ser vi en stor potential, då det idag saknas moderna, molnbaserade leasinglösningar på marknaden.

Att påskynda internationaliseringen av bolaget har varit ett fortsatt viktigt fokus. Som ett led i detta lanserade vi vår första lånekund i Norge och deltog på flera stora internationella mässor.

En milstolpe var när analytikerföretaget Forrester inkluderade Vilja, som enda nordiska leverantör, i deras globala rapport över digitala bankplattformar.

Innan sommaren introducerade vi ett nytt arbetssätt - "Vilja Way of Working". Syftet var



att optimera verksamheten internt och ändringen mottogs väl.

Resultatmässigt ökade våra SaaS-intäkter under 2022, men nyförsäljning nådde inte riktigt våra högt ställda förväntningar. Under året har vi stängt flertalet viktiga affärer och lämnar ett mycket starkt Q4 bakom oss.

Jag ser med tillförsikt på 2023. Året har inletts starkt med en strategiskt viktig affär, en god pipeline och ett fortsatt fokus på internationell expansion utanför Sverige.

Avslutningsvis vill jag rikta ett stort tack till alla våra kunder, partners och kollegor som möjliggör den fantastiska resa vårt bolag är på.

Stockholm, maj 2023

Fredrik Ulvenholm
VD, Vilja

Vår affärsidé är enkel.


”Att hjälpa banker och finansiella institut att erbjuda unika digitala bankprodukter och tjänster genom att tillhandahålla den bästa molnbaserade bankplattformen på marknaden.”



Våra värderingar.

Vi vet att våra värderingar är lika viktiga som vår programvara. Värderingarna genomsyrar allt vi gör - från plattformen, till infrastrukturen och framför allt vårt engagemang för kunden. Det handlar som att hjälpa våra kunder att lyckas.

Innovativ



Pålitlig



Engagerad



Förvaltningsberättelse.

Styrelsen och verkställande direktören får härmed avlämna årsredovisning och koncernredovisning för räkenskapsåret 2022-01-01 - 2022-12-31

Det här är Vilja

Vilja är den ledande leverantören i Norden för molnbaserade bankplattformar. Viljas plattform täcker hela livscykeln för lån- och sparprodukter - allt i ett system.

Plattformen är automatiserad och erbjuder en hög grad av självbetjäning. Detta medför en lägre kostnadsbild för banken, minimerar risken för fel samt erbjuder slutanvändaren en smidig användarupplevelse. Då plattformen har en API-first teknologi bygger kunden enkelt sin unika kundresa.

Lösningarna är färdigpaketerade vilket innebär att kunden är i gång inom ett par månader, samt att kostsamma och utdragna implementeringsprojekt undviks. Den modulära designen gör att kunden kan växa med systemet och snabbt addera nya lösningar.

Bolaget har sitt säte i centrala Stockholm samt helägda utvecklingsbolag i Gdansk, Polen samt i Beijing och Jinan, Kina.

Bolagets hemmamarknad är Sverige, men företaget har ambitionen att utöka sin verksamhet utanför Norden med pågående satsningar i Europa. Plattformen används idag i Sverige, Finland, Norge, Storbritannien, Nederländerna och Tyskland.

Företagets ambition är att ha tillväxt, både genom att ytterligare utveckla produktportföljen, som exempelvis den nya produkten Leasing samt genom ökad internationell expansion.

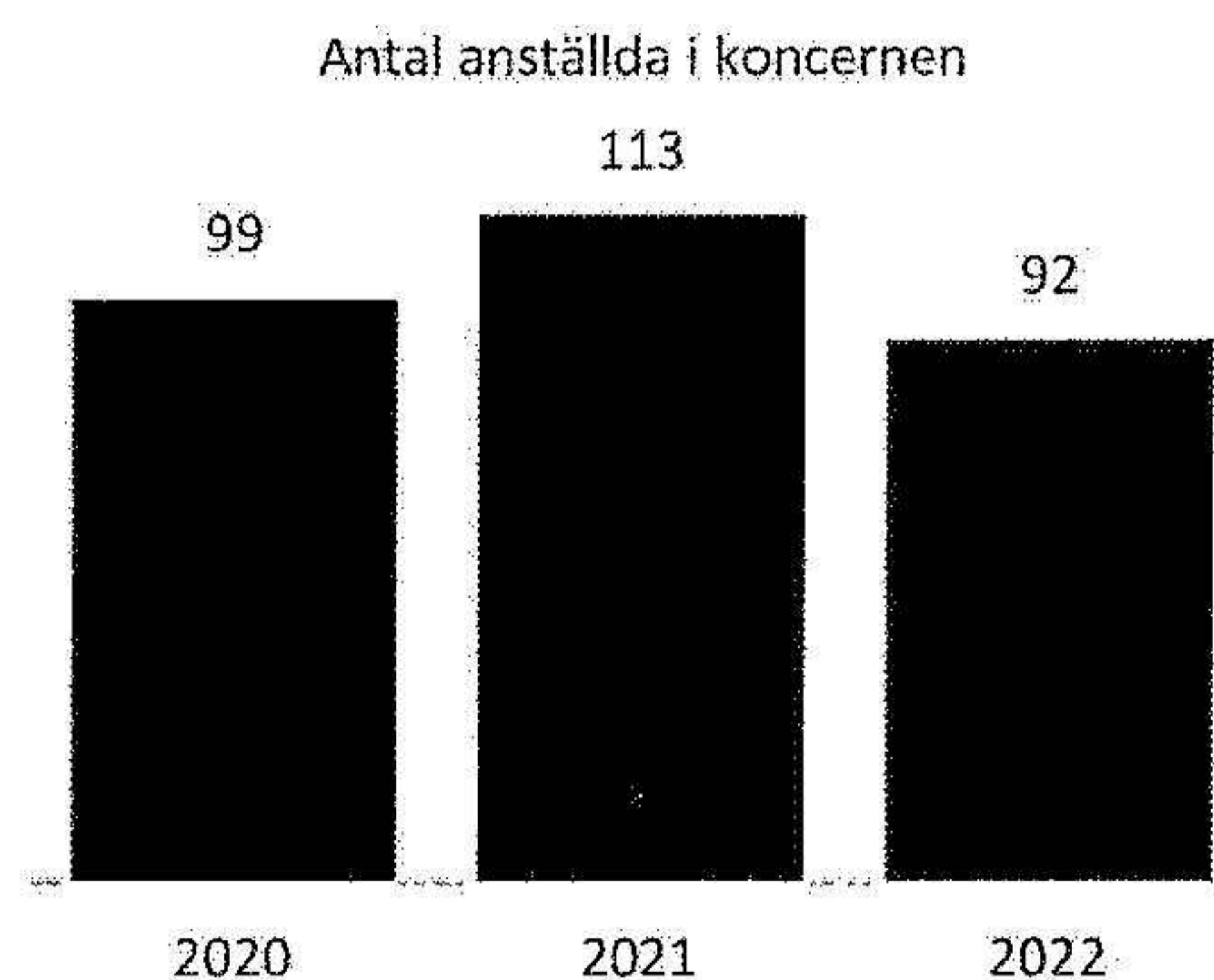
Ett antal större utvecklingsprojekt har genomförts under året. De största investeringarna i plattformen har varit i bolagets helt nya produktområde Asset Finance/Leasing, vidareutveckling av bolånemodul samt ett migrationsverktyg. Bolaget har fortsatt gjort investeringar i MSA

arkitekturen och testautomatisering, vilket innebär ökad flexibilitet och prestanda i plattformen.

Företaget införde under sommaren en ny arbetsmetodik, Vilja Way of Working, för att optimera verksamheten. Detta innebär att medarbetarna arbetar i agila utvecklingsteam, vilket ökar effektiviteten, underlättar kommunikationen och ger kunderna en bättre service.


Vidare har ett flertal nyckelpersoner från bolagets utvecklingscenter i Kina flyttat till Stockholm för att bygga upp utvecklingskompetensen i Sverige.

För att anpassa till vår nya arbetsmetodik har koncernen minskat antal anställda till 92 personer per 2022-12-31. I Sverige minskade antalet anställda med 2 personer till 35, i Polen minskade antalet anställda med 4 personer till 16 personer och i Kina minskade antalet anställda med 15 personer till 41.

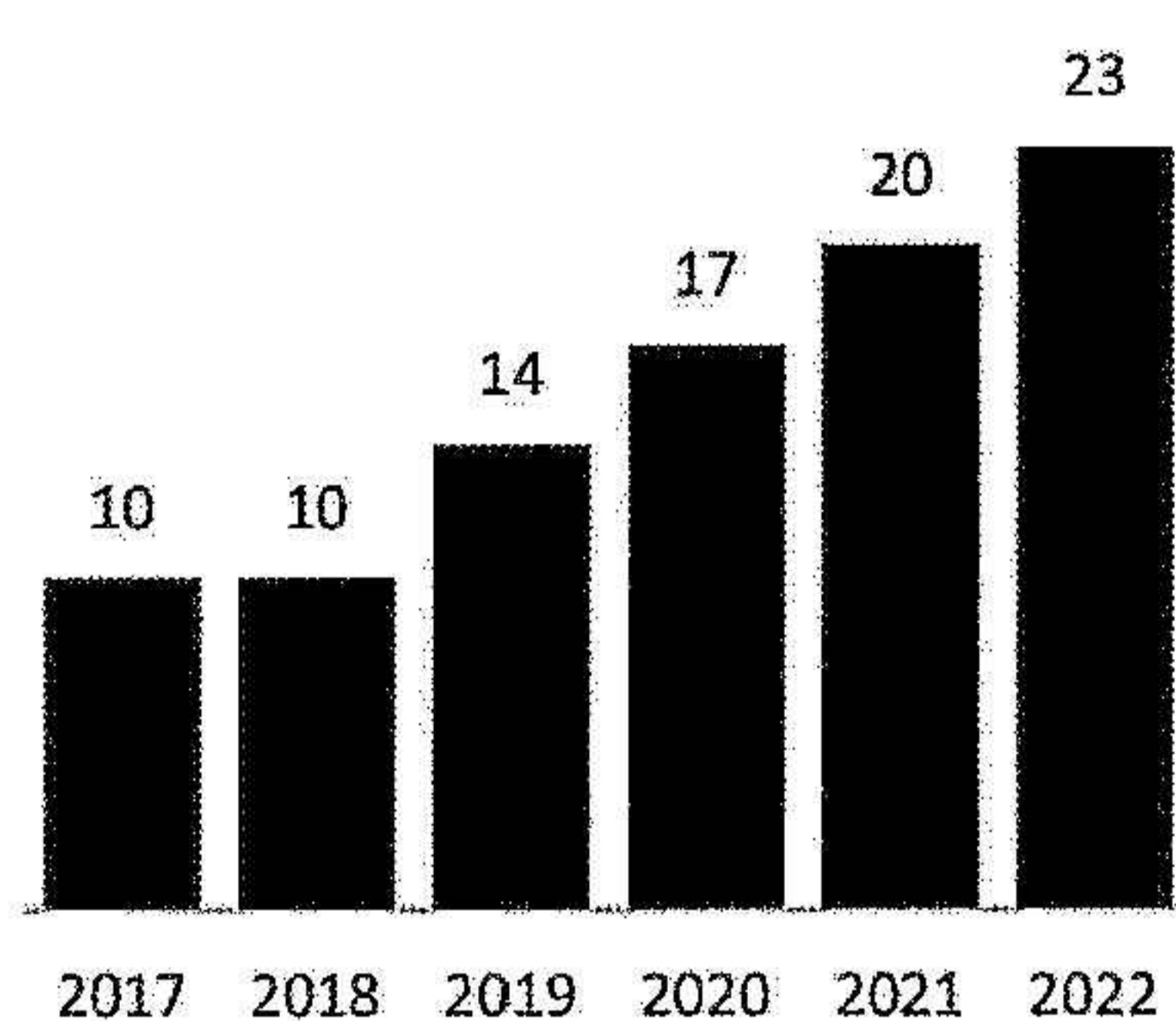


Under december månad flyttade företaget till nya lokaler på Kungsgatan i Stockholm.

Bolagets SaaS-intäkter ökade med 16% jämfört med förra året och utgör 39% av den totala faktureringen. Företagets ARR uppnådde 33 mkr.



Annual Recurring Revenue (ARR) utvecklingen sedan 2016



SaaS affärer sedan 2017

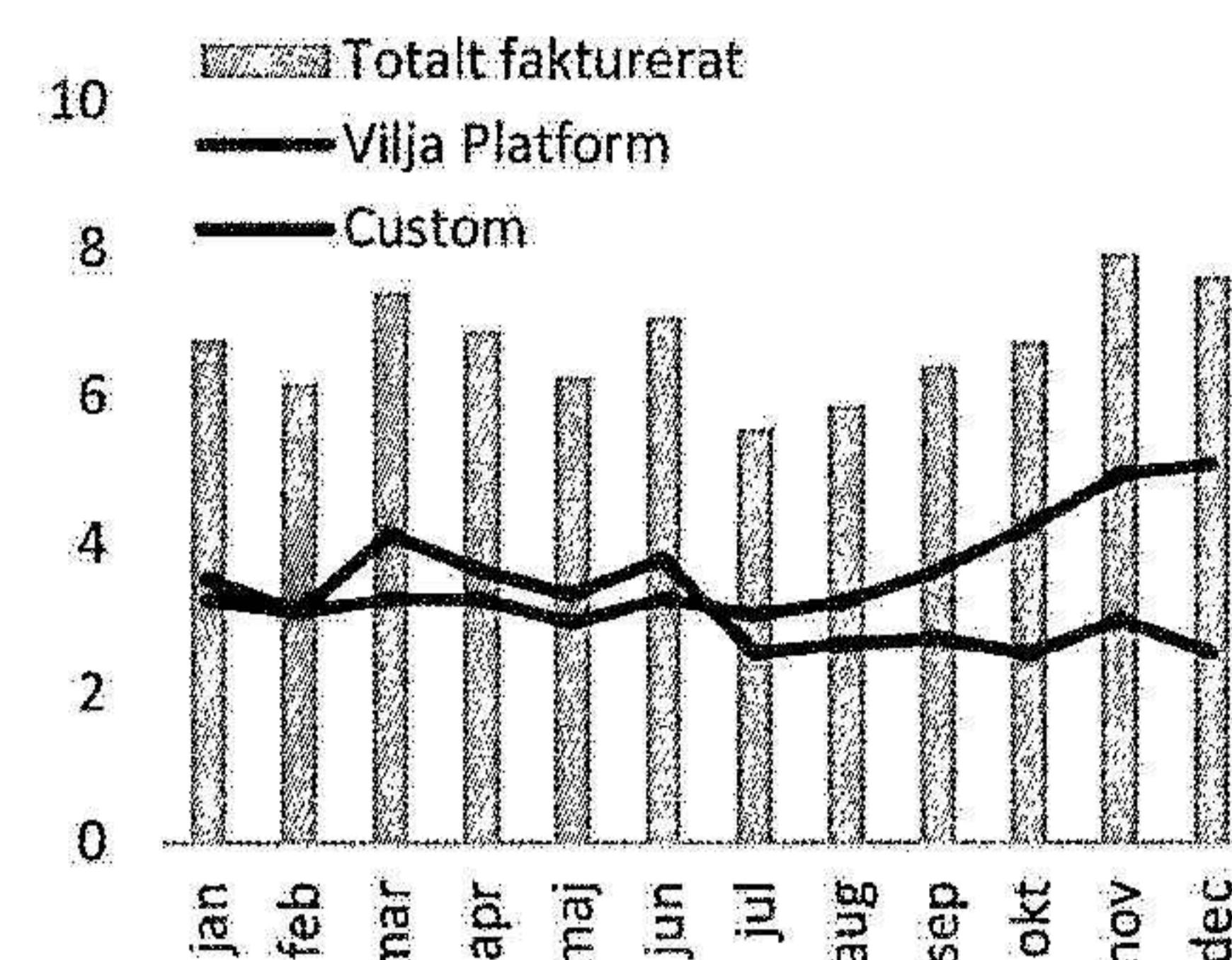
Företagets SaaS intäkter ökade med fem nya SaaS-affärer varav tre hos befintliga kunder. En Tier 3 bank signerades under 2022 som ger SaaS intäkter under 2023.

Då kunderna inom affärsområdet Vilja Platform ökar sitt engagemang har det under 2022 lett till en ökad tillväxt om 21%. Liksom tidigare år har företaget ett mycket lågt kundbortfall om 5% vilket resulterar i en hög Life-Time-Value (LTV). Bruttomarginalen för dessa kunder ökade under året till 63%.

Produktutveckling av bankplattformen har under året aktiverats i redovisningen med 12,6 MSEK. Aktiverat arbete från och med 2017 skrivs av under fyra år. Under året har aktiverat arbete skrivits av med 9,6 MSEK.

Nettoomsättningen minskade med 6%, till 80,3 MSEK, jämfört med föregående år på grund av en medveten och väntad minskning inom vårt affärsområde Custom Development. Vi genomgår en förändring till att renodla verksamheten mot Vilja Platform.

Affärsområdet Vilja Platform, ökar intäkterna med 13% och ersätter Custom Development under slutet av 2022. Denna trend kommer fortsätta under 2023.



Rörelseresultatet i koncernen uppgår till -15,0 MSEK drivet av fortsatt höga investeringar i bolagets plattform samt uppbyggnad av organisationen för att ta nästa steg i bolagets utveckling.

Bolaget har en stark finansiell ställning och slutade året med en tillgänglig kassa om 29 MSEK. Kassaflödet var positivt med 22,9 MSEK, jämfört med -6,8 MSEK föregående år. Ökningen av det kassaflödet är en följd av nyemissionen som genomfördes under året samt ett upptaget lån. Kassaflödet minskar på grund av fortsatta investeringar i de immateriella anläggningstillgångarna. Dessa investeringar kommer att ge positiva effekter på både kassaflöde och resultat de kommande åren.

Under 2022 blev Vilja medlem av UN Global Compact, och förbinder sig att stödja de tio principerna för mänskliga rättigheter, arbetsrätt, miljö och antikorrupktion. Bolaget arbetar kontinuerligt med att förbättra integreringen av Global Compacts principer i verksamheten, företagets kultur och i det dagliga arbetet.

Bolaget har under året genomfört ett antal marknadsinitiativ som stärkt Viljas varumärke och position på marknaden, vilket resulterat i en ökning av leads och internationella utmärkelser av globala analytikerföretag som Forrester* och IBS Intelligence**.

*Forrester is a leading global market research and advisory company

** IBS Intelligence is a global research, advisory and news company focusing on Financial Technology

Förväntad framtida utveckling samt väsentliga risker och osäkerhetsfaktorer

Vilja erbjuder Nordens mest moderna och flexibla banksystem. Våra kunder växer med oss både genom nya produkter och moduler samt även genom ökade volymer och nya projekt. Vi ser en fortsatt god efterfrågan från nya kunder på den nordiska marknaden för både våra låne- och sparlösningar.

Bolagets strategi med långsiktiga kundrelationer, kraftig tillväxt och internationalisering ligger fast inom bolagets alla verksamhetsområden. I en volatil omvärlds-situation har bolaget beslutat att ta ett lån på 20 MSEK för att stärka kassan och säkra finansiell stabilitet.

Bolaget arbetar kontinuerligt med att förbättra, uppdatera och integrera säkerhetsarbetet i den dagliga verksamheten enligt vår ISO 27001 certifiering. Utöver det så bevakas nya direktiv och lokala regelverk som påverkar branschen.

Den allmänna osäkerheten på marknaden med anledning av det spända säkerhetsläget i Europa och kraftig inflation har inte tydligt påverkat dialogerna med kund negativt. Bolaget ser fortsatt investeringsvilja, om än något förlängda beslutstider.

Per bokslutsdagen innehar Fellin Consulting AB 10,50% och Magnus Ragnar Waldemar Beer 10,43% av ägandet i Vilja Solutions.

Flerårsjämförelse*

Koncernen

Belopp i Flerårsjämförelse, koncern
visas i KSEK

	2022	2021	2020	2019	2018
Nettoomsättning	80 314	85 103	80 606	83 095	63 358
Balansomslutning	78 466	50 182	50 217	44 180	36 276
Soliditet (%)	57,19	79,0	81,0	77,0	64,0
Kassalikviditet (%)	336,93	281,0	388,0	249,0	207,5
Antal anställda	104	113	99	91	76
Resultat efter avskrivningar	-14 981	-2 634	9 136	13 709	3 234
Årets resultat	-15 471	-2 216	7 012	10 925	2 293

*Definitioner av nyckeltal, se noter

Moderbolaget

Beloppen i Flerårsjämförelse visas i
KSEK

	2022	2021	2020	2019	2018
Nettoomsättning	80 314	82 907	80 606	83 095	63 358
Balansomslutning	69 054	43 018	39 970	39 538	32 406
Soliditet (%)	46,62	62,1	76,7	69,1	59,5
Kassalikviditet (%)	227,79	119,2	213,5	243,4	159,1
Antal anställda	37	34	29	26	19
Resultat efter avskrivningar	-16 604	-4 589	4 994	11 237	2 431
Årets resultat	-14 193	-447	2 882	6 512	2 526

*Definitioner av nyckeltal, se noter

Förändringar i eget kapital

	Aktiekapital	Annat eget kapital inkl årets resultat	Summa eget kapital
Koncernen			
Belopp vid årets ingång	121 800	39 582 751	39 704 551
Nyemission	9 589	19 647 861	19 657 450
Omräkningsdifferens		884 365	884 365
Rättelse dotterbolag		105 034	105 034
Årets förlust		-15 471 508	-15 471 508
Belopp vid årets utgång	131 389	44 748 503	44 879 892

	Aktiekapital	Övrigt bundet eget kapital	Övrigt fritt eget kapital	Årets resultat	Summa fritt eget kapital
Moderbolaget					
Belopp vid årets ingång	121 800	21 595 272	5 461 482	-447 281	5 014 201
Nyemission	9 589	0	19 647 861	0	19 647 861
Resultatdisp. enl. beslut av årsstämma:			-447 281	447 281	0
Utvecklingskostnader	0	2 962 410	-2 962 410	0	-2 962 410
Årets förlust				-14 193 156	-14 193 156
Belopp vid årets utgång	131 389	24 557 682	21 699 652	-14 193 156	7 506 496

Resultatdisposition

Förslag till disposition av bolagets vinst

Till årsstämmans förfogande står balanserad vinst	1 309 333
fri överkursfond	20 390 319
årets förlust	-14 193 156
	7 506 496
Styrelsen föreslår att i ny räkning överföres	7 506 496
	7 506 496

Beträffande bolagets resultat och ställning i övrigt hänvisas till efterföljande resultat- och balansräkningar med tillhörande noter.

Resultaträkning

	Not	Koncernen		Moderbolaget	
		2022-01-01	2021-01-01	2022-01-01	2021-01-01
		2022-12-31	2021-12-31	2022-12-31	2021-12-31
Rörelsens intäkter m.m.					
Nettoomsättning	2, 3	80 313 734	85 102 955	80 313 740	82 907 082
Aktiverat arbete för egen räkning		12 565 335	12 740 363	12 565 335	12 740 363
Övriga rörelseintäkter		250 657	19 714	77 675	19 714
		93 129 726	97 863 032	92 956 750	95 667 159
Rörelsens kostnader					
Råvaror och förnödenheter		-5 222 965	-509 952	-46 248 858	-42 752 706
Övriga externa kostnader	4, 5	-25 760 402	-27 213 234	-14 131 063	-15 792 452
Personalkostnader	6	-66 669 138	-65 296 531	-39 504 087	-34 655 786
Av- och nedskrivningar av materiella och immateriella anläggningstillgångar		-10 112 269	-7 471 548	-9 676 684	-7 055 974
Övriga rörelsekostnader		-346 086	-5 838	-114 679	0
		-108 110 860	-100 497 103	-109 675 371	-100 256 918
Rörelseresultat		-14 981 134	-2 634 071	-16 718 621	-4 589 759
Resultat från finansiella poster					
Resultat från andelar i koncernföretag		0	0	2 666 335	0
Övriga ränteintäkter och liknande resultatposter	7	154 298	2 058	85 385	2 058
Övriga ränteintäkter från koncernföretag		0	0	13 012	38 470
Räntekostnader och liknande resultatposter	8	-630 566	-414 936	-239 267	-57 727
		-476 268	-412 878	2 525 465	-17 199
Resultat efter finansiella poster		-15 457 402	-3 046 949	-14 193 156	-4 606 958
Bokslutsdispositioner					
Förändring av övriga obeskattade reserver		0	0	0	4 159 000
		0	0	0	4 159 000
Resultat före skatt		-15 457 402	-3 046 949	-14 193 156	-447 958
Skatt på årets resultat	9	-14 106	-25 775	0	677
Uppskjuten skatt		0	856 754	0	0
Årets resultat		-15 471 508	-2 215 970	-14 193 156	-447 281

Balansräkning

	Not	Koncernen		Moderbolaget	
		2022-12-31	2021-12-31	2022-12-31	2021-12-31
TILLGÅNGAR					
Anläggningstillgångar					
<i>Immateriella anläggningstillgångar</i>					
Koncessioner, patent, licenser, varumärken m.m.	10	24 563 656	21 601 942	24 557 682	21 595 272
		24 563 656	21 601 942	24 557 682	21 595 272
<i>Materiella anläggningstillgångar</i>					
Inventarier, verktyg och installationer	11	1 514 076	1 162 271	601 396	189 179
		1 514 076	1 162 271	601 396	189 179
<i>Finansiella anläggningstillgångar</i>					
Andelar i koncernföretag	12	0	0	589 294	589 294
Fordringar hos koncernföretag		0	0	0	1 100 000
Andra långfristiga fordringar	13	1 337 121	124 297	1 337 121	124 297
		1 337 121	124 297	1 926 415	1 813 591
Summa anläggningstillgångar		27 414 853	22 888 510	27 085 493	23 598 042
Omsättningstillgångar					
<i>Kortfristiga fordringar</i>					
Kundfordringar		5 095 768	4 214 300	5 095 768	4 214 300
Fordringar hos koncernföretag		0	0	226 210	0
Aktuell skattefordran	9	582 413	0	482 896	557 980
Övriga fordringar		377 109	1 021 698	124 431	0
Upparbetad men ej fakturerad intäkt		5 567 195	0	5 567 195	0
Förutbetalda kostnader och upplupna intäkter	14	2 166 851	8 047 041	1 544 862	7 199 396
		13 789 336	13 283 039	13 041 362	11 971 676
<i>Kassa och bank</i>					
Kassa och bank		37 261 888	14 010 767	28 926 857	7 448 210
		37 261 888	14 010 767	28 926 857	7 448 210
Summa omsättningstillgångar		51 051 224	27 293 806	41 968 219	19 419 886
SUMMA TILLGÅNGAR		78 466 077	50 182 316	69 053 712	43 017 928

EGET KAPITAL OCH SKULDER	Not	Koncernen		Moderbolaget	
		2022-12-31	2021-12-31	2022-12-31	2021-12-31
<i>Eget kapital</i>					
Koncernen					
Aktiekapital		131 389	121 800		
Övrigt tillskjutet kapital		20 390 319	742 458		
Annat eget kapital inklusive årets resultat		24 358 184	38 840 293		
Summa eget kapital		44 879 892	39 704 551		
Moderbolaget					
<i>Bundet eget kapital</i>					
Aktiekapital	15			131 389	121 800
Fond för utvecklingsutgifter				24 557 682	21 595 272
				24 689 071	21 717 072
<i>Fritt eget kapital</i>					
Fri överkursfond				20 390 319	742 458
Balanserat resultat				1 309 333	4 719 024
Årets resultat				-14 193 156	-447 281
				7 506 496	5 014 201
Summa eget kapital				32 195 567	26 731 273
<i>Avsättningar</i>					
Avsättningar för pensioner och liknande förpliktelser	16	656 838	0	656 838	0
Summa avsättningar		656 838	0	656 838	0
<i>Långfristiga skulder</i>					
Skulder till kreditinstitut	18, 17	17 777 778	0	17 777 778	0
Summa långfristiga skulder		17 777 778	0	17 777 778	0
<i>Kortfristiga skulder</i>					
Checkräkningskredit	17	3 435 242	0	3 435 242	0
Skulder till kreditinstitut	19	3 435 242	0	3 435 242	0
Leverantörsskulder		2 222 222	0	2 222 222	0
Skulder till koncernföretag		1 958 851	2 066 549	1 111 779	1 392 657
Aktuell skatteskuld		0	0	345 821	2 554 533
Övriga skulder		0	3 015	0	0
Upplupna kostnader och förutbetalda intäkter	20	2 633 021	3 233 088	2 999 810	3 056 247
Summa kortfristiga skulder		4 902 233	5 175 113	8 308 655	9 283 218
SUMMA EGET KAPITAL OCH SKULDER		78 466 077	50 182 316	69 053 712	43 017 928

Kassaflödesanalys

	Not	Koncernen		Moderbolaget	
		2022-01-01	2021-01-01	2022-01-01	2021-01-01
		2022-12-31	2021-12-31	2022-12-31	2021-12-31
<i>Den löpande verksamheten</i>					
Rörelseresultat		-14 981 134	-3 046 946	-16 718 621	-4 606 958
Justeringar för poster som inte ingår i kassaflödet	21	11 226 479	7 854 732	10 333 522	7 055 974
Erhållen ränta m.m.		125 436	0	69 535	0
Erlagd ränta		-239 268	0	-239 267	0
Betald inkomstskatt		-808 346	-1 030 296	-644 908	920 129
Kassaflöde från den löpande verksamheten före förändringar av rörelsekapital		-4 676 833	3 777 490	-7 199 739	3 369 145
<i>Kassaflöde från förändringar av rörelsekapital</i>					
Minskning(+)/ökning(-) av kundfordringar		-872 424	-1 164 132	-872 424	-1 187 222
Minskning(+)/ökning(-) av fordringar		764 815	646 136	484 368	-293 119
Minskning(-)/ökning(+)		-157 656	83 859	-280 878	79 661
Minskning(-)/ökning(+)		-764 441	2 715 475	-1 103 059	7 574 595
Kassaflöde från den löpande verksamheten		-5 706 539	6 058 828	-8 971 732	9 543 060
<i>Investeringsverksamheten</i>					
Förvärv av koncessioner, patent, licenser m.m.	10	-12 565 335	-12 740 363	-12 565 335	-12 740 363
Förvärv av inventarier, verktyg och installationer	11	-720 443	-216 332	-485 976	-23 795
Utdelning från koncernföretag		0	0	520 638	0
Lån till koncernföretag		0	0	1 100 000	-1 100 000
Förändring långfristiga fordringar	13	-1 240 501	53 952	-1 240 501	53 952
Kassaflöde från investeringsverksamheten		-14 526 279	-12 902 743	-12 671 174	-13 810 206
<i>Finansieringsverksamheten</i>					
Årets nyemission		19 657 450		19 657 450	0
Upptagna lån		20 000 000		20 000 000	0
Förändring av checkräkningskredit		3 435 242	0	3 435 242	0
Kassaflöde från finansieringsverksamheten		43 092 692	0	43 092 692	0
Förändring av likvida medel		22 859 874	-6 843 918	21 449 786	-4 267 146
Likvida medel vid årets början		14 010 767	20 182 530	7 448 210	11 715 356
Kursdifferens i likvida medel		391 246	672 155	28 861	0
LIKVIDA MEDEL VID ÅRETS SLUT		37 261 888	14 010 767	28 926 857	7 448 210

Noter

Not 1 Redovisnings- och värderingsprinciper

Årsredovisningen är upprättad i enlighet med årsredovisningslagen (1995:1554) och BFNAR 2012:1 Årsredovisning och koncernredovisning (K3).

Redovisningsprinciperna är oförändrade jämfört med föregående år.

Årsredovisningen är upprättad i svenska kronor.

Ersättningar till anställda

Ersättningar till anställda avser alla former av ersättningar som företaget lämnar till de anställda. Kortfristiga ersättningar utgörs av bland annat löner, betald semester, betald frånvaro, bonus och ersättning efter avslutad anställning (pension). Kortfristiga ersättningar redovisas som kostnad och en skuld då det finns en legal eller informell förpliktelse att betala ut en ersättning till följd av en tidigare händelse och en tillförlitlig uppskattning av beloppet kan göras. Pensionsplaner redovisas enligt förenklingsregeln, vilket innebär att kostnaden redovisas i takt med att avgiften betalas.

Intäktsredovisning

Intäkter har tagits upp till verkligt värde av vad som erhållits eller kommer att erhållas och redovisas i den omfattning det är sannolikt att de ekonomiska fördelarna kommer att tillgodogöras bolaget och intäkterna kan beräknas på ett tillförlitligt sätt.

Uppdrag på löpande räkning redovisas i takt med att arbete utförs och material levereras eller förbrukas. Utförda, ej fakturerade tjänsteuppdrag, tas i balansräkningen upp till det beräknade faktureringsvärdet av utfört arbete och redovisas i posten upparbetad men ej fakturerad intäkt.

Koncernredovisning

Konsolideringsmetod

Koncernredovisningen har upprättats enligt förvärvsmetoden. Detta innebär att förvärvade verksamheters identifierbara tillgångar och skulder redovisas till marknadsvärde enligt upprättad förvärvsanalys. Överstiger verksamhetens anskaffningsvärde det beräknade marknadsvärdet av de förväntade nettotillgångarna enligt förvärvsanalysen redovisas skillnaden som goodwill.

Dotterföretag

Koncernredovisningen omfattar, förutom moderföretaget, samtliga företag i vilka moderföretaget direkt eller indirekt har mer än 50 % av röstetalet eller på annat sätt innehar det bestämmande inflytandet och därmed har en rätt att utforma företagets finansiella och operativa strategier i syfte att erhålla ekonomiska fördelar.

Transaktioner mellan koncernföretag

Koncerninterna fordringar och skulder samt transaktioner mellan koncernföretag liksom realiserade vinster elimineras i sin helhet. Orealiserade förluster elimineras också såvida inte transaktionen motsvarar ett nedskrivningsbehov. Förändring av internvinst under räkenskapsåret har eliminerats i koncernresultaträkningen.

Omräkning av utländska dotterföretag

Utländska dotterföretags bokslut har omräknats enligt dagskursmetoden. Samtliga poster i balansräkningen har omräknats till balansdagskurs. Alla poster i resultaträkningen har omräknats till genomsnittskurs under räkenskapsåret. Differenser som uppkommer redovisas direkt i eget kapital.

Eliminering av transaktioner mellan koncernföretag och intresseföretag

Koncerninterna fordringar och skulder, intäkter och kostnader och realiserade vinster eller förluster som uppkommer vid transaktioner mellan koncernföretag, elimineras i sin helhet. Orealiserade vinster som uppkommer vid transaktioner med intresseföretag elimineras i den utsträckning som motsvarar koncernens ägarandel i företaget. Orealiserade förluster elimineras på samma sätt som realiserade vinster, men endast i den utsträckning det inte finns någon indikation på något nedskrivningsbehov.

Anläggningstillgångar

Immateriella och materiella anläggningstillgångar tas upp till anskaffningsvärde minskat med planenliga avskrivningar samt korrigerat för eventuella upp- eller nedskrivningar.

Företaget redovisar internt upparbetade immateriella anläggningstillgångar enligt aktiveringsmodellen, vilken innebär att utgifter under forskningsfasen kostnadsförs när de uppkommer och utgifter under utvecklingsfasen aktiveras. Utgifter aktiveras endast under förutsättning att det bland annat är sannolikt tillgången kommer att generera framtida ekonomiska fördelar. Samtliga utgifter som avser framtagandet av en internt upparbetad immateriell anläggningstillgång aktiveras och skrivs av under tillgångens beräknade nyttjandeperiod, under förutsättningarna att kriterierna i BFNAR 2012:1 är uppfyllda.

Materiella anläggningstillgångar som är av mindre värde enligt inkomstskattelagen (1999:1229) redovisas som kostnad vid första redovisningstillfället. Anskaffningsvärdet för materiella anläggningstillgångar är fördelat på komponenter om det består av betydande komponenter med en väsentlig skillnad i nyttjandeperiod.

Immateriella och materiella anläggningstillgångar redovisas till anskaffningsvärde minskat med ackumulerade avskrivningar enligt plan och eventuella nedskrivningar.

Avskrivning sker linjärt över den förväntade nyttjandeperioden med hänsyn till väsentligt restvärde. Följande avskrivningsprocent tillämpas:

<i>Moderbolaget</i>	
Maskiner och inventarier	20%
Immateriella anläggningstillgångar	25%
<i>Dotterbolag</i>	
Maskiner	30%
Inventarier	18%

Inkomstskatt

Total skatt utgörs av aktuell skatt och uppskjuten skatt. Skatter redovisas i resultaträkningen, utom då underliggande transaktion redovisas direkt mot eget kapital varvid tillhörande skatteeffekter redovisas i eget kapital.

Aktuell skatt avser inkomstskatt för innevarande räkenskapsår samt den del av tidigare räkenskapsårs inkomstskatt som ännu inte redovisats. Aktuell skatt beräknas utifrån den skattesats som gäller per balansdagen.

Uppskjuten skatt är inkomstskatt som avser framtida räkenskapsår till följd av tidigare händelser. Redovisning sker enligt balansräkningsmetoden. Enligt denna metod redovisas uppskjutna skatteskulder och uppskjutna skattefordringar på temporära skillnader som uppstår mellan bokförda respektive skattemässiga värden för tillgångar och skulder samt för övriga skattemässiga avdrag eller underskott.

Uppskjutna skattefordringar nettoredovisas mot uppskjutna skatteskulder endast om de kan betalas med ett nettobelopp. Uppskjuten skatt beräknas utifrån gällande skattesats på balansdagen. Effekter av förändringar i gällande skattesatser resultatförs i den period förändringen lagstadsats. Uppskjuten skattefordran redovisas som finansiell anläggningstillgång och uppskjuten skatteskuld som avsättning.

Uppskjuten skattefordran avseende underskottsavdrag eller andra framtida skattemässiga avdrag redovisas i den omfattning det är sannolikt att avdragen kan avräknas mot framtida skattemässiga överskott.

På grund av sambandet mellan redovisning och beskattning särredovisas inte den uppskjutna skatteskulden som är hänförlig till obeskattade reserver.

Avsättningar

Avsättningar redovisas när det finns en legal eller informell förpliktelse till följd av en tidigare händelse, det är sannolikt att ett utflöde av resurser kommer att krävas för att reglera förpliktelsen och beloppen kan uppskattas på ett tillförlitligt sätt.

Tidpunkten eller beloppet för utflödet kan fortfarande vara osäker.

Avsättningar för omstruktureringar redovisas bara om en fastställd och utförlig omstruktureringsplan har utarbetats och införts, eller om företaget minst har offentliggjort planens huvuddrag till dem som berörs av den. Avsättningar redovisas inte för utgifter som hör samman med den framtida verksamheten.

En avsättning redovisas till den bästa uppskattningen av det belopp som krävs för att reglera förpliktelsen på balansdagen. Avsättningar tas endast i anspråk för de utgifter som avsättningen ursprungligen var avsedd för. Avsättningar diskonteras till sina nuvärden där pengars tidsvärde är väsentligt.

Leasing

Ett finansiellt leasingavtal är ett leasingavtal enligt vilket de ekonomiska risker och fördelar som är förknippade med att äga en tillgång i allt väsentligt överförs från leasegivaren till leasetagaren. Ett operationellt leasingavtal är ett leasingavtal som inte är ett finansiellt leasingavtal.

Företaget har enbart operationella leasingavtal. Samtliga leasingavtal kostnadsförs linjärt över leasingperioden.

Kassaflödesanalys

Kassaflödesanalysen upprättas enligt indirekt metod. Det redovisade kassaflödet omfattar endast transaktioner som medför in- eller utbetalningar. Det förekommer inga finansiella placeringar som klassificeras som likvida medel.

Uppskattningar och bedömningar

Vid upprättande av årsredovisning enligt K3 krävs att antaganden görs om framtiden och andra viktiga källor till osäkerhet i uppskattningar på balansdagen, som innebär en betydande risk för en väsentlig justering av de redovisade värdena för tillgångar och skulder under kommande räkenskapsår. Det görs även bedömningar som har betydande effekt på de redovisade beloppen i denna årsredovisning. De uppskattningar och bedömningar som görs ses över årligen och baseras på tidigare erfarenheter men även andra faktorer som anses vara rimliga att beakta. De slutliga utfallen av uppskattningar och bedömningar kan komma att avvika från nuvarande uppskattningar och bedömningar och effekterna av ändringarna av dessa redovisas i resultaträkningen under det räkenskapsår som ändringen görs, samt under framtida räkenskapsår om ändringen påverkar både aktuellt och kommande räkenskapsår.

Bolaget aktiverar utvecklingsarbeten vilka förutspås ha goda resultatgenereringar i framtiden. Aktiverade utvecklingsarbeten skrivs av under 4 år

Not 2	Nettoomsättning uppdelad på geografiskt område	Koncernen		Moderbolaget	
		2022	2021	2022	2021
	Sverige	75 241 637	76 797 168	75 241 637	74 601 294
	Övriga Norden	5 072 103	8 305 787	5 072 103	8 305 787
		80 313 740	85 102 955	80 313 740	85 102 955
Not 3	Inköp och försäljning inom koncernen			Moderbolaget	
	Andel av försäljningen som avser koncernföretag			2022	2021
	Andel av inköpen som avser koncernföretag			51%	53%
				89%	99%
Not 4	Kostnader för leasing (inklusive lokalhyra)	Koncernen		Moderbolaget	
		2022	2021	2022	2021
	Under året har företagets leasingavgifter uppgått till	6 350 046	6 132 137	3 157 599	3 117 409
	Framtida minimileasingavgifter för icke				
	uppsägningsbara leasingavtal, förfaller till betalning				
	enligt följande:				
	Inom 1 år	3 299 308	4 251 309	2 169 000	1 602 368
Mellan 2 till 5 år	4 591 744	434 019	4 338 000	0	
	7 891 052	4 685 328	6 507 000	1 602 368	
Not 5	Ersättning till revisorer	Koncernen		Moderbolaget	
		2022	2021	2022	2021
	<i>Finnhammars revisionsbyrå</i>				
	Revisionsuppdrag	169 400	38 000	169 400	38 000
	<i>Utländska dotterbolags revisionsorgan</i>				
	Revisionsuppdrag	33 044	36 884	0	0
	202 444	74 884	169 400	38 000	

Med revisionsuppdrag avses revisors arbete för den lagstadgade revisionen och med revisionsverksamhet olika typer av kvalitetssäkringstjänster. Övriga tjänster är sådant som inte ingår i revisionsuppdrag, revisionsverksamhet eller skatterådgivning.

Not 9	Skatt på årets resultat	2022	2021
	Koncernen		
	Aktuell skatt	-14 106	-25 775
	Uppskjuten skatt	0	856 754
		-14 106	830 979
	Avstämning av effektiv skatt		
	Resultat före skatt	-15 457 402	-3 046 949
	Skattekostnad 20,60%, Kina 25% (20,60%), Polen 9% (20,60%)	2 684 342	627 671
	Skatteeffekt av:		
	Ej avdragsgilla kostnader	-259 169	-28 335
	Ej skattepliktiga intäkter	549 293	0
	Skatt hänförlig till utländska dotterbolag	225 342	233 851
	I år uppkomna underskottsavdrag	-3 213 914	0
	Övrig skatt	0	-2 208
	Summa	-14 106	830 979
	Moderbolaget	2022	2021
	Aktuell skatt	0	677
		0	677
	Avstämning av effektiv skatt		
	Resultat före skatt	-14 193 156	-447 958
	Skattekostnad 20,60% (20,60%)	2 923 790	92 279
	Skatteeffekt av:		
	Ej avdragsgilla kostnader	-259 169	-28 335
	Ej skattepliktiga intäkter	549 293	0
	Skattemässiga justeringar	0	-38 553
	Skatt hänförlig till tidigare år	0	677
	I år uppkomna underskottsavdrag	-3 213 914	-25 391
	Summa	0	677

Not 10	Koncessioner, patent, licenser, varumärken m.m.	Koncernen		Moderbolaget	
		2022-12-31	2021-12-31	2022-12-31	2021-12-31
	Ingående anskaffningsvärde	37 550 508	24 810 145	37 541 245	24 800 882
	Inköp	12 565 335	12 740 363	12 565 335	12 740 363
	Omräkningsdifferens	1 599	0	-	-
	Utgående ackumulerade anskaffningsvärden	50 117 442	37 550 508	50 106 580	37 541 245
	Ingående avskrivningar	-15 948 566	-8 952 916	-15 945 973	-8 950 601
	Årets avskrivningar	-9 604 011	-6 995 650	-9 602 925	-6 995 372
	Omräkningsdifferens	-1 209	0	-	-
	Utgående ackumulerade avskrivningar	-25 553 786	-15 948 566	-25 548 898	-15 945 973
	Utgående redovisat värde	24 563 656	21 601 942	24 557 682	21 595 272

Not 11	Inventarier, verktyg och installationer	Koncernen		Moderbolaget	
		2022-12-31	2021-12-31	2022-12-31	2021-12-31
	Ingående anskaffningsvärde	3 835 662	3 619 018	767 676	743 881
	Inköp	734 537	216 644	485 976	23 795
	Försäljningar/utrangeringar	-500 588	0	-444 840	0
	Omräkningsdifferens	438 522	0	-	-
	Utgående ackumulerade anskaffningsvärden	4 508 133	3 835 662	808 812	767 676
	Ingående avskrivningar	-2 673 391	-2 385 474	-578 497	-517 895
	Försäljningar/utrangeringar	487 693	0	444 840	0
	Årets avskrivningar	-429 451	-287 917	-73 759	-60 602
	Omräkningsdifferens	-378 907	0	-	-
	Utgående ackumulerade avskrivningar	-2 994 056	-2 673 391	-207 416	-578 497
	Utgående redovisat värde	1 514 077	1 162 271	601 396	189 179

Not 12	Andelar i koncernföretag	Moderbolaget	2022-12-31		2021-12-31	
			Antal/Kap. andel %	Redovisat värde	Redovisat värde	Redovisat värde
	Företag					
	Organisationsnummer	Säte				
	LeanDev Software Tech. Co. Ltd		100	574 118		574 118
	(911110108692305744E)	Kina	100,00%			
	Vilja Solutions Poland sp. z o.o.		100	15 176		15 176
	(5213879438)	Polen	100,00%			
				589 294		589 294
	Ingående anskaffningsvärde			589 294		589 294
	Utgående ackumulerade anskaffningsvärden			589 294		589 294
	Utgående redovisat värde			589 294		589 294

Not 13	Andra långfristiga fordringar		
	Koncernen	2022-12-31	2021-12-31
	Ingående anskaffningsvärde	124 297	178 249
	Nya lån	1 271 838	0
	Amorteringar	-59 014	-53 952
	Utgående ackumulerade anskaffningsvärden	1 337 121	124 297
	Utgående redovisat värde	1 337 121	124 297
	Moderbolaget	2022-12-31	2021-12-31
	Ingående anskaffningsvärde	124 297	178 249
	Tillkommande fordringar	1 271 838	0
	Amorteringar	-59 014	-53 952
	Utgående ackumulerade anskaffningsvärden	1 337 121	124 297
	Utgående redovisat värde	1 337 121	124 297

Not 14	Förutbetalda kostnader och upplupna intäkter	Koncernen		Moderbolaget	
		2022-12-31	2021-12-31	2022-12-31	2021-12-31
	Förutbetald hyra	607 405	794 220	607 405	794 220
	Upplupna intäkter	0	5 112 017	0	5 112 017
	Förutbetalda kostnader - övrigt	1 559 445	2 140 804	937 457	1 293 159
		2 166 850	8 047 041	1 544 862	7 199 396

Not 15 Upplysningar om aktiekapital

Moderbolaget			Antal aktier	Kvotvärde per aktie
Antal/värde vid årets ingång			121 800	1,00
Antal/värde vid årets utgång			131 389	1,00
			2022-12-31	2021-12-31
Ovanstående aktieantal fördelar sig enligt följande:				
A-aktier			131 389	121 800
			131 389	121 800

	Koncernen		Moderbolaget	
	2022-12-31	2021-12-31	2022-12-31	2021-12-31
Not 16 Avsättningar				
Pensioner	656 838	0	656 838	0
	656 838	0	656 838	0

	Koncernen		Moderbolaget	
	2022-12-31	2021-12-31	2022-12-31	2021-12-31
Not 17 Skulder som avser flera poster				
Företagets banklån om 20 000 000 kronor redovisas under följande poster i balansräkningen:				
<i>Långfristiga skulder</i>				
Skulder till kreditinstitut	17 777 778	0	17 777 778	0
<i>Kortfristiga skulder</i>				
Skulder till kreditinstitut	2 222 222	0	2 222 222	0

	Koncernen		Moderbolaget	
	2022-12-31	2021-12-31	2022-12-31	2021-12-31
Not 18 Långfristiga skulder				
Amortering inom 2 till 5 år	17 777 778	0	17 777 778	0
	17 777 778	0	17 777 778	0

Not 19 Checkräkningskredit				
Beviljad checkräkningskredit uppgår till:	8 000 000	8 000 000	8 000 000	8 000 000

Not 20 Upplupna kostnader och förutbetalda intäkter				
Upplupna personalkostnader	3 347 601	3 737 535	3 347 601	3 737 535
Upplupna kostnader - övrigt	1 123 350	790 578	4 529 772	4 898 682
Förutbetalda intäkter	431 282	647 001	431 282	647 001
	4 902 233	5 175 113	8 308 655	9 283 218

Not 21 Justering för poster som inte ingår i kassaflödet				
Avskrivningar	10 112 269	7 471 548	9 676 684	7 055 974
Orealiserade kursvinster-/förluster	457 374	0	0	0
Avsättningar	656 838	0	656 838	0
Övriga poster	0	383 184	0	0
	11 226 481	7 854 732	10 333 522	7 055 974

Not 22 Väsentliga händelser efter räkenskapsårets slut

Vilja har under våren stängt det polska utvecklingscentret för att i stället fokusera utvecklingen till Sverige och vårt kinesiska utvecklingscenter. Detta ger kostnadsbesparingar på ca 1 MSEK per månad från maj månad.

Not 23 Disposition av vinst eller förlust

Förslag till disposition av bolagets vinst

Till årsstämmans förfogande står balanserad vinst
fri överkursfond
årets förlust1 309 333
20 390 319
-14 193 156
7 506 496

Styrelsen föreslår att i ny räkning överföres

7 506 496
7 506 496**Not 24 Ställda säkerheter****Koncernen****Moderbolaget**

	2022-12-31	2021-12-31	2022-12-31	2021-12-31
Företagsinteckningar	28 000 000	8 000 000	28 000 000	8 000 000
Summa ställda säkerheter	28 000 000	8 000 000	28 000 000	8 000 000

Not 25 Definition av nyckeltal*Soliditet*

Justerat eget kapital i procent av balansomslutning

Kassalikviditet

Omsättningstillgångar exkl. varulager i procent av kortfristiga skulder

Stockholm

Greger Fellin
Ordförande

Bengt Nilsson

Fredrik Ulvenholm
Verkställande direktör

Leif Lindqvist

Lars Johansson

Marianne Knudsen

Matthew Doerner

Vår revisionsberättelse har lämnats 2023

Finnhammars Revisionsbyrå Aktiefbolag

Erika Hed
Auktoriserad revisor

enk=20230615;2023061602502

PENNEO

Signaturerna i detta dokument är juridiskt bindande. Dokumentet är signerat genom Penneo™ för säker digital signering. Tecknarnas identitet har lagrats, och visas nedan.

"Med min signatur bekräftar jag innehållet och alla datum i detta dokumentet."

FREDRIK ULVENHOLM

VD, extern

Serienummer: 19691221xxxx

IP: 178.31.xxx.xxx

2023-05-24 12:26:10 UTC



MATTHEW PHILLIP DOERNER

Styrelseledamot

Serienummer: 19771126xxxx

IP: 90.129.xxx.xxx

2023-05-24 12:32:27 UTC



Bengt Greger Fellin

Styrelseledamot

Serienummer: 19620102xxxx

IP: 78.79.xxx.xxx

2023-05-24 12:39:21 UTC



LEIF LINDQVIST

Styrelseledamot

Serienummer: 19580129xxxx

IP: 217.213.xxx.xxx

2023-05-24 12:40:09 UTC



Lars Olof Johansson

Styrelseledamot

Serienummer: 19590714xxxx

IP: 95.205.xxx.xxx

2023-05-24 12:41:31 UTC



Marianne Kjeldgaard Knudsen

Styrelseledamot

Serienummer: 842344ef-bde4-479b-934b-b3cf2b19867a

IP: 152.115.xxx.xxx

2023-05-24 12:43:00 UTC



Detta dokument är digitalt signerat genom Penneo.com. Den digitala signeringsdatan i dokumentet är säkrad och validerad genom det datorgenererade hashvärdet hos det originella dokumentet. Dokumentet är låst och tidsstäplat med ett certifikat från en betrodd tredje part. All kryptografisk information är innesluten i denna PDF, för framtida validering om så krävs.

Hur man verifierar originaliteten hos dokumentet

Detta dokument är skyddat genom ett Adobe CDS certifikat. När du öppnar

dokumentet i Adobe Reader bör du se att dokumentet är certifierat med **Penneo e-signature service** <penneo@penneo.com> Detta garanterar att dokumentets innehåll inte har ändrats.

Du kan verifiera den kryptografiska informationen i dokumentet genom att använda Penneos validator, som finns på <https://penneo.com/validator>

Penneo dokumentnyckel: VLY3E-V157J-W3QYL-0ZZJP-1CEH6-4F8M2

PENNEO

Signaturen i detta dokument är juridiskt bindande. Dokumentet är signerat genom Penneo™ för säker digital signering.
Tecknarnas identitet har lagrats, och visas nedan.

"Med min signatur bekräftar jag innehållet och alla datum i detta dokumentet."

BENGT NILSSON

Styrelseledamot

Serienummer: 19550402xxxx

IP: 88.17.xxx.xxx

2023-05-24 13:01:10 UTC



Erika Larsson Hed

Revisor

Serienummer: 19840627xxxx

IP: 217.213.xxx.xxx

2023-05-24 13:27:30 UTC



Detta dokument är digitalt signerat genom Penneo.com. Den digitala signeringsdatan i dokumentet är säkrad och validerad genom det datorgenererade hashvärdet hos det originella dokumentet. Dokumentet är låst och tidsstämplat med ett certifikat från en betrodd tredje part. All kryptografisk information är innesluten i denna PDF, för framtida validering om så krävs.

Hur man verifierar originaliteten hos dokumentet

Detta dokument är skyddat genom ett Adobe CDS certifikat. När du öppnar

dokumentet i Adobe Reader bör du se att dokumentet är certifierat med **Penneo e-signature service** <penneo@penneo.com> Detta garanterar att dokumentets innehåll inte har ändrats.

Du kan verifiera den kryptografiska informationen i dokumentet genom att använda Penneos validator, som finns på <https://penneo.com/validator>

REVISIONSBERÄTTELSE

Till bolagsstämman i Vilja Solutions AB

Org.nr. 556744-7056

Rapport om årsredovisningen och koncernredovisningen

Uttalanden

Vi har utfört en revision av årsredovisningen och koncernredovisningen för Vilja Solutions AB för år 2022-01-01—2022-12-31. Bolagets årsredovisning och koncernredovisning ingår på sidorna 5-24 i detta dokument.

Enligt vår uppfattning har årsredovisningen och koncernredovisningen upprättats i enlighet med årsredovisningslagen och ger en i alla väsentliga avseenden rättvisande bild av moderbolagets och koncernens finansiella ställning per den 31 december 2022 och av dess finansiella resultat och kassaflöde för året enligt årsredovisningslagen. Förvaltningsberättelsen är förenlig med årsredovisningens och koncernredovisningens övriga delar.

Vi tillstyrker därför att bolagsstämman fastställer resultaträkningen och balansräkningen för moderbolaget och koncernen.

Grund för uttalanden

Vi har utfört revisionen enligt International Standards on Auditing (ISA) och god revisionssed i Sverige. Vårt ansvar enligt dessa standarder beskrivs närmare i avsnittet *Revisorns ansvar*. Vi är oberoende i förhållande till moderbolaget och koncernen enligt god revisorssed i Sverige och har i övrigt fullgjort vårt yrkesetiska ansvar enligt dessa krav.

Vi anser att de revisionsbevis vi har inhämtat är tillräckliga och ändamålsenliga som grund för våra uttalanden.

Styrelsens och verkställande direktörens ansvar

Det är styrelsen och verkställande direktören som har ansvaret för att årsredovisningen och koncernredovisningen upprättas och att de ger en rättvisande bild enligt årsredovisningslagen. Styrelsen och verkställande direktören ansvarar även för den interna kontroll som de bedömer är nödvändig för att upprätta en årsredovisning och koncernredovisning som inte innehåller några väsentliga felaktigheter, vare sig dessa beror på oegentligheter eller misstag.

Vid upprättandet av årsredovisningen och koncernredovisningen ansvarar styrelsen och verkställande direktören för bedömningen av bolagets och koncernens förmåga att fortsätta verksamheten. De upplyser, när så är tillämpligt, om förhållanden som kan påverka förmågan att fortsätta verksamheten och att använda antagandet om fortsatt drift. Antagandet om fortsatt drift tillämpas dock inte om styrelsen och verkställande direktören avser att likvidera bolaget, upphöra med verksamheten eller inte har något realistiskt alternativ till att göra något av detta.

Revisorns ansvar

Vårt mål är att uppnå en rimlig grad av säkerhet om huruvida årsredovisningen och koncernredovisningen som helhet inte innehåller några väsentliga felaktigheter, vare sig dessa beror på oegentligheter eller misstag, och att lämna en revisionsberättelse som innehåller våra uttalanden. Rimlig säkerhet är en hög grad av säkerhet, men är ingen garanti för att en revision som utförs enligt ISA och god revisionssed i Sverige alltid kommer att upptäcka en väsentlig felaktighet om en sådan finns. Felaktigheter kan uppstå på grund av oegentligheter eller misstag och anses vara väsentliga om de enskilt eller tillsammans rimligen kan förväntas påverka de ekonomiska beslut som användare fattar med grund i årsredovisningen och koncernredovisningen.

En ytterligare beskrivning av vårt ansvar för revisionen av årsredovisningen finns på Revisorsinspektionens webbplats:

www.revisorsinspektionen.se/revisornsansvar. Denna beskrivning är en del av revisionsberättelsen.

Rapport om andra krav enligt lagar och andra författningar Uttalanden

Utöver vår revision av årsredovisningen och koncernredovisningen har vi även utfört en revision av styrelsen och verkställande direktörens förvaltning för Vilja Solutions AB för år 2022-01-01—2022-12-31 samt av förslaget till dispositioner beträffande bolagets vinst eller förlust.

Vi tillstyrker att bolagsstämman disponerar vinsten enligt förslaget i förvaltningsberättelsen och beviljar styrelsens ledamöter och verkställande direktören ansvarsfrihet för räkenskapsåret.

Grund för uttalanden

Vi har utfört revisionen enligt god revisionssed i Sverige. Vårt ansvar enligt denna beskrivs närmare i avsnittet *Revisorns ansvar*. Vi är oberoende i förhållande till moderbolaget och koncernen enligt god revisorssed i Sverige och har i övrigt fullgjort vårt yrkesetiska ansvar enligt dessa krav.

Vi anser att de revisionsbevis vi har inhämtat är tillräckliga och ändamålsenliga som grund för våra uttalanden.

Styrelsens och verkställande direktörens ansvar

Det är styrelsen som har ansvaret för förslaget till dispositioner beträffande bolagets vinst eller förlust. Vid förslag till utdelning innefattar detta bland annat en bedömning av om utdelningen är försvarlig med hänsyn till de krav som bolagets och koncernens verksamhetsart, omfattning och risker ställer på storleken av moderbolagets och koncernens egna kapital, konsolideringsbehov, likviditet och ställning i övrigt.

Styrelsen ansvarar för bolagets organisation och förvaltningen av bolagets angelägenheter. Detta innefattar bland annat att fortlöpande bedöma bolagets och koncernens ekonomiska situation och att tillse att bolagets organisation är utformad så att bokföringen, medelsförvaltningen och bolagets ekonomiska angelägenheter i övrigt kontrolleras på ett betryggande sätt. Den verkställande direktören ska sköta den löpande förvaltningen enligt styrelsens riktlinjer och anvisningar och bland annat vidta de åtgärder som är nödvändiga för att bolagets bokföring ska fullgöras i överensstämmelse med lag och för att medelsförvaltningen ska skötas på ett betryggande sätt.

Revisorns ansvar

Vårt mål beträffande revisionen av förvaltningen, och därmed vårt uttalande om ansvarsfrihet, är att inhämta revisionsbevis för att med en rimlig grad av säkerhet kunna bedöma om någon styrelseledamot och verkställande direktören i något väsentligt avseende:

- företagit någon åtgärd eller gjort sig skyldig till någon försummelse som kan föranleda ersättningsskyldighet mot bolaget
- på något annat sätt handlat i strid med aktiebolagslagen, årsredovisningslagen eller bolagsordningen.

Vårt mål beträffande revisionen av förslaget till dispositioner av bolagets vinst eller förlust, och därmed vårt uttalande om detta, är att med rimlig grad av säkerhet bedöma om förslaget är förenligt med aktiebolagslagen.

Rimlig säkerhet är en hög grad av säkerhet, men ingen garanti för att en revision som utförs enligt god revisionssed i Sverige alltid kommer att upptäcka åtgärder eller försummelser som kan föranleda ersättningsskyldighet mot bolaget, eller att ett förslag till dispositioner av bolagets vinst eller förlust inte är förenligt med aktiebolagslagen.

En ytterligare beskrivning av vårt ansvar för revisionen av förvaltningen finns på Revisorsinspektionens webbplats:

www.revisorsinspektionen.se/revisornsansvar. Denna beskrivning är en del av revisionsberättelsen.

Stockholm 2023

Finnhammars Revisionsbyrå AB
Erika Hed
Auktoriserad revisor

PENNEO

Signaturerna i detta dokument är juridiskt bindande. Dokumentet är signerat genom Penneo™ för säker digital signering. Tecknarnas identitet har lagrats, och visas nedan.

"Med min signatur bekräftar jag innehållet och alla datum i detta dokumentet."

Erika Larsdotter Hed

Revisor

Serienummer: 19840627xxxx

IP: 217.213.xxx.xxx

2023-05-24 13:27:30 UTC



Detta dokument är digitalt signerat genom Penneo.com. Den digitala signeringsdatan i dokumentet är säkrad och validerad genom det datorgenererade hashvärdet hos det originella dokumentet. Dokumentet är låst och tidsstämplat med ett certifikat från en betrodd tredje part. All kryptografisk information är innesluten i denna PDF, för framtida validering om så krävs.

Hur man verifierar originaliteten hos dokumentet

Detta dokument är skyddat genom ett Adobe CDS certifikat. När du öppnar

dokumentet i Adobe Reader bör du se att dokumentet är certifierat med **Penneo e-signature service** <penneo@penneo.com> Detta garanterar att dokumentets innehåll inte har ändrats.

Du kan verifiera den kryptografiska informationen i dokumentet genom att använda Penneos validator, som finns på <https://penneo.com/validator>