

# ÅRSREDOVISNING

för

## LogiQ Resource Management AB


Org.nr. 556576-0047

Styrelsen får härmed avlämna årsredovisning för räkenskapsåret  
2022-05-01--2023-04-30.

Innehåll	Sida
- förvaltningsberättelse	2
- resultaträkning	3
- balansräkning	4
- ställda säkerheter och ansvarsförbindelser	5
- tilläggsupplysningar	6
- underskrifter	7

Undertecknad styrelseledamot i Logiq Resource Management AB intygar, dels att denna kopia av årsredovisningen stämmer överens med originalet, dels att resultaträkningen och balansräkningen har fastställts på årsstämman 2023-09-12. Årsstämman beslutade att godkänna styrelsens förslag till hur förlusten skall fördelas.

Växjö 2023-09-13



Thomas Hansson

## FÖRVALTNINGSBERÄTTELSE

Årsredovisningen är upprättad i svenska kronor, SEK.

### Verksamheten

Företagets verksamhet är värdepappersförvaltning.

Verksamhetsår	2022/2023	2021/2022	2020/2021	2019/2020	2018/2019
Nettoomsättning	0	0	0	0	0
Res. efter finansiella poster	-80 011	- 31 530	-2 398	- 61 172	- 9 037
Soliditet (%)	37,5	67,0	93,9	96,1	96,7

### Resultatdisposition

Förslag till disposition av bolagets vinst

Till årsstämman förfogande står

Balanserad vinst	299 523
Årets förlust	80 011

Styrelsen föreslår att  
i ny räkning överföres 219 512


Beträffande bolagets resultat och ställning i övrigt hänvisas till efterföljande resultat- och balansräkningar med tillhörande tilläggsupplysningar.

2023102404177

<b>RESULTATRÄKNING</b>	<b>Not</b>	<b>2022-05-01</b>	<b>2021-05-01</b>
		<b>2023-04-30</b>	<b>2022-04-30</b>
<b>Rörelsens intäkter m.m.</b>			
Nettoomsättning		0	0
Övriga rörelseintäkter		0	0
<b>Rörelsens kostnader</b>			
Handelsvaror		0	0
Övriga externa kostnader		- 2 458	- 2 198
<b>Summa rörelsekostnader</b>		- 2 458	- 2 198
<b>Rörelseresultat</b>			
<b>Resultat från finansiella poster</b>			
Resultat från finansiella investeringar		0	2 379
Resultat från övriga finansiella poster		- 77 552	- 31 711
Ränteintäkter		0	0
Räntekostnader		0	0
<b>Summa finansiella poster</b>		- 77 552	- 29 332
<b>Resultat efter finansiella intäkter och kostnader</b>		- 80 011	- 31 530
<b>Resultat före skatt</b>		- 80 011	- 31 530
<b>Årets resultat</b>		- 80 011	- 31 530



<b>BALANSRÄKNING</b>	<b>Not</b>	<b>2022-05-01</b>	<b>2021-05-01</b>
		<b>2023-04-30</b>	<b>2022-04-30</b>
<b>TILLGÅNGAR</b>			
<b>Anläggningstillgångar</b>			
<b>Finansiella anläggningstillgångar</b>			
Andra långfristiga värdepappersinnehav	<b>1</b>	522 500	522 500
<b>Summa finansiella anläggningstillgångar</b>		522 500	522 500
<b>Summa anläggningstillgångar</b>		<b>522 500</b>	<b>522 500</b>
<b>Omsättningstillgångar</b>			
<b>Kortfristiga Placeringar</b>			
Aktier i börsnoterade bolag		0	121 476
<b>Varulager m.m.</b>			
Färdiga varor och handelsvaror		0	0
<b>Kortfristiga fordringar</b>			
Övriga fordringar		0	0
<b>Kassa och bank</b>			
Kassa och bank		63 185	68 561
<b>Summa omsättningstillgångar</b>		<b>63 185</b>	<b>190 037</b>
<b>SUMMA TILLGÅNGAR</b>		<b>585 685</b>	<b>712 537</b>



2023102404179

<b>BALANSRÄKNING</b>	<b>Not</b>	<b>2022-05-01</b>	<b>2021-05-01</b>
		<b>2023-04-30</b>	<b>2022-04-30</b>
<b>EGET KAPITAL OCH SKULDER</b>			
<b>Eget kapital</b>	<b>2</b>		
<b>Bundet eget kapital</b>			
Aktiekapital		177 727	177 727
<b>Fritt eget kapital</b>			
Balanserat resultat		299 523	331 053
Årets resultat		- 80 011	- 31 530
<b>Summa fritt eget kapital</b>		<b>219 512</b>	<b>299 523</b>
<b>Summa eget kapital</b>		<b>397 239</b>	<b>477 249</b>
<b>Kortfristiga skulder</b>			
Övriga skulder		188 488	235 288
Upplupna kostnader och förutbetalda intäkter		0	0
<b>Summa kortfristiga skulder</b>		<b>188 448</b>	<b>235 288</b>
<b>SUMMA EGET KAPITAL OCH SKULDER</b>		<b>585 685</b>	<b>712 537</b>

**POSTER INOM LINJEN**

**Ställda säkerheter** Inga

**Ansvarsförbindelser** Inga

## TILLÄGGSUPPLYSNINGAR

### *Redovisningsprinciper*

Tillämpade redovisningsprinciper överensstämmer med årsredovisningslagen, samt uttalanden och allmänna råd från Bokföringsnämnden.

### ALLMÄNNA UPPLYSNINGAR

Fordringar har upptagits till de belopp varmed de beräknas inflyta.

Soliditet beräknas som justerat eget kapital i procent av balansomslutning.

Bolaget har inte haft några anställda under verksamhetsåret. Inga löner eller andra ersättningar har utbetalats.

### UPPLYSNINGAR TILL ENSKILDA POSTER

#### Not 1: Andra långfristiga värdepappersinnehav

	2022-04-30	2023-04-30
Ingående anskaffningsvärden	922 500	922 500
Inköp	0	0
<b>Utgående anskaffningsvärden</b>	<b>922 500</b>	<b>922 500</b>
Ingående nedskrivningar	-400 000	-400 000
Utgående nedskrivningar	-400 000	-400 000
<b>Redovisat värde</b>	<b>522 500</b>	<b>522 500</b>

#### Not 2: Eget kapital


	Aktiekapital	Fritt eget kapital
<b>Belopp vid årets ingång enligt fastställd balansräkning</b>		
Aktiekapital	177 727	299 523
Årets resultat		- 80 011
<b>Belopp vid årets utgång</b>	<b>177 727</b>	<b>219 512</b>

2023102404181

Växjö 12 september 2023



Thomas Hansson Verkställande direktör



Bertil Pålsson