

ÅRSREDOVISNING

Uppsala Systemutveckling AB

Org.nr 556396-3379


Räkenskapsår 2022-05-01 - 2023-04-30

Faställelseintyg

Undertecknad styrelseledamot intygar härmed att en med denna underteckade kopia likalydande resultat och balansräkning blivit fastställd på årsstämma den 02 Augusti 2023

Stämman beslöt tillika godkänna styrelsens förslag till vinstdisposition.

Uppsala den 02 Augusti 2023



Johanna Sievert

ÅRSREDOVISNING

för

Upsala Systemutveckling AB

Styrelsen och verkställande direktören för Upsala Systemutveckling AB, får härmed avge årsredovisning för räkenskapsåret 1 Maj 2022 - 30 April 2023.

FÖRVALTNINGSBERÄTTELSE

Verksamhet

Fortsatt mycket liten aktivitet i bolaget under verksamhetsåret.

Resultatutveckling

| TSEK | 2019 | 2020 | 2021 | 2022 | 2023 |
|---|----------|---------|---------|---------|--------|
| Omsättning | 208 000 | 78 000 | 0 | 0 | 0 |
| Rörelsens kostnader | -109 645 | -44 152 | -50 387 | -28 187 | -8 480 |
| Rörelseresultat före bokslutsdisp och skatt | 98 355 | 33 848 | -50 387 | -28 187 | -8 480 |
| Balansomslutning | 176 797 | 175 171 | 97 637 | 65 862 | 57 382 |
| Medeltal anställda | 0,5 | 0,5 | 0,0 | 0,0 | 0,0 |

Egna kapitalets förändring

| | Aktie- kapital | Reservfond | Balanserad vinst/förlust | Årets resultat | Ovillkorat aktie- ägartillskott | TOTAL |
|-------------------------------|----------------|------------|--------------------------|----------------|---------------------------------|--------|
| Belopp vid årets ingån | 50 000 | 7 430 | 20 368 | -28 186 | 16 250 | 65 862 |
| Överföring fg år resultat | | | -28 186 | 28 186 | | 0 |
| Ovillkorat aktieägartillskott | | | 0 | 0 | | 0 |
| Årets resultat | | | | -8 480 | | -8 480 |
| Belopp vid årets utgån | 50 000 | 7 430 | -7 818 | -8 480 | 16 250 | 57 382 |

Vinstdispositioner

| | | |
|---------------------------------|------------------|----------------|
| Till årsstämman förfogande står | balanserad vinst | -7 818 |
| | årets vinst | -8 481 |
| | Kronor | -16 299 |

Styrelsen föreslår att vinstmedlen disponeras så att

i ny räkning överförs -16 299

Kronor -16 299

Beträffande bolagets resultat och ställning i övrigt hänvisas till efterföljande resultat- och balansräkningar med tillhörande noter.

RESULTATRÄKNING

| | | 2022-05-01 2023-04-30 | 2021-05-01 2022-04-30 |
|--|--------------|--------------------------|--------------------------|
| Rörelsens intäkter | Noter | | |
| Nettoomsättning | | 0 | 0 |
| Övriga intäkter | | 0 | 0 |
| Summa rörelsens intäkter | | 0 | 0 |
| Rörelsens kostnader: | | | |
| Övriga externa kostnader | | -8 480 | -28 186 |
| Personalkostnader | | 0 | 0 |
| Avskrivningar av materiella anläggningstillgångar | | 0 | 0 |
| Summa rörelsens kostnader | | -8 480 | -28 186 |
| RÖRELSERESULTAT | | -8 480 | -28 186 |
| Resultat från finansiella investeringar: | | 0 | 0 |
| Räntekostnader | | 0 | 0 |
| Resultat efter finansiella poster | | -8 480 | -28 186 |
| Bokslutsdispositioner | 1 | 0 | 0 |
| RESULTAT FÖRE SKATT | | -8 480 | -28 186 |
| Skatt på årets resultat | | 0 | 0 |
| ÅRETS VINST | | -8 480 | -28 186 |

| BALANSRÄKNING | | 2023-04-30 | 2022-04-30 |
|--|--------------|-------------------|-------------------|
| TILLGÅNGAR | Noter | | |
| Anläggningstillgångar | | | |
| Finansiella anläggningstillgångar | | | |
| Andelar och övriga innehav | | 0 | 0 |
| Summa Finansiella anläggningstillgångar | | 0 | 0 |
| Summa anläggningstillgångar | | 0 | 0 |
| Omsättningstillgångar | | | |
| Kortfristiga fordringar | | | |
| Kundfordringar | | 0 | 0 |
| Övriga fordringar | | 1 784 | 3 609 |
| Förutbetalda kostnader och upplupna intäkter | | 0 | 0 |
| Summa kortfristiga fordringar | | 1 784 | 3 609 |
| Kassa och bank | | 55 598 | 62 253 |
| Summa omsättningstillgångar | | 57 382 | 65 862 |
| SUMMA TILLGÅNGAR | | 57 382 | 65 862 |
| EGET KAPITAL OCH SKULDER | Noter | 2023-04-30 | 2022-04-30 |
| Eget kapital | | | |
| Bundet eget kapital | | | |
| Aktiekapital | | 50 000 | 50 000 |
| Reservfond | | 7 430 | 7 430 |
| Summa bundet eget kapital | | 57 430 | 57 430 |
| Fritt eget kapital | | | |
| Balanserat resultat | | -7 818 | 20 368 |
| Ovillkorat aktieägartillskott | | 16 250 | 16 250 |
| Årets resultat | | -8 480 | -28 186 |
| Summa fritt eget kapital | | -48 | 8 432 |
| Summa eget kapital | | 57 382 | 65 862 |
| Obeskattade reserver | | | |
| Periodiseringsfond | 1 | 0 | 0 |
| Kortfristiga skulder | | | |
| Leverantörsskulder | | 0 | 0 |
| Skulder till koncernbolag | | 0 | 0 |
| Skatteskulder | | 0 | 0 |
| Övriga skulder | | 0 | 0 |
| Upplupna kostnader och förutbetalda intäkter | | 0 | 0 |
| Summa kortfristiga skulder | | 0 | 0 |
| SUMMA EGET KAPITAL OCH SKULDER | | 57 382 | 65 862 |
| STÄLLDA SÄKERHETER | | 0 | 0 |
| ANSVARSFORBINDELSER | | Inga | Inga |

Redovisnings och värderingsprinciper

Allmänt

Årsredovisningen har upprättats enligt årsredovisningslagen och Bokföringnämndens allmänna råd.

Intäkter


Intäkter har upptagits till verkligt värde av vad som erhållits eller kommer att erhållas.

Fordringar


Fordringar upptas till det lägsta av nominellt värde och det belopp med vad de beräknas inflyta.

NOTER

Uppsala den 28 Juli 2023



Björn Sievert



Johanna Sievert
Styrelseordförande



Ulrica Sievert