

# Årsredovisning för

**B & T Städ och Flytt AB**  
Org.nr. 559326-7874

Styrelsen får härmed avlämna följande årsredovisning för räkenskapsåret 2023-01-01 - 2023-12-31.


| Innehåll                 | Sida |
|--------------------------|------|
| - förvaltningsberättelse | 2    |
| - resultaträkning        | 3    |
| - balansräkning          | 4    |
| - noter                  | 5    |

## Fastställelseintyg

Undertecknad styrelseledamot i B & T Städ och Flytt AB intygar, dels att denna kopia av årsredovisningen stämmer överens med originalet, dels att resultaträkningen och balansräkningen har fastställts på årsstämman den 17 juni 2024. Årsstämman beslutade att godkänna styrelsens förslag till hur vinsten ska fördelas.

Stockholm 17 juni 2024

Ort och datum

  
\_\_\_\_\_

Underskrift

Daniel Beyene Tedla

Namnförtydligande

## Förvaltningsberättelse

Styrelsen för B & T Städ och Flytt AB, Org.nr. 559326-7874, säte i Stockholm härmed avge årsredovisning för räkenskapsår 2023-01-01 - 2023-12-31.

Om inte annat särskilt anges, redovisas alla belopp i hela kronor.

### Verksamheten

Allmänt om verksamheten

Aktiebolaget har för avsikt att bedriva lokalvård, byggnadssnickeriarbeten, flyt tjänster, rivning av hus och byggnader, annan rengöring och därmed förenlig verksamhet.

### Förändringar i eget kapital

|                                       | Aktiekapital  | Balanserat resultat | Årets resultat | Totalt         |
|---------------------------------------|---------------|---------------------|----------------|----------------|
| Belopp vid årets ingång               | 25 000        |                     |                | <b>25 000</b>  |
| Resultatdisposition enligt årsstämman |               |                     |                |                |
| Årets resultat                        |               |                     | 255 629        | <b>255 629</b> |
| Balanserat resultat                   | -             | -1 376              |                | <b>-1 376</b>  |
|                                       | <b>25 000</b> | <b>-1 376</b>       | <b>255 629</b> | <b>279 253</b> |

### Översikt

|                                   | <b>2023</b> |
|-----------------------------------|-------------|
| Nettoomsättning                   | 327 800     |
| Resultat efter finansiella poster | 321 950     |
| Solidaritet (%)                   | 65,45       |

## Resultaträkning

|  | 2023-01-01<br>2023-12-31 | 2021-07-08<br>2022-12-31 |
|--|--------------------------|--------------------------|
|  | Not                      |                          |
| <b>Rörelseintäkter m.m.</b>              |                          |                          |
| Nettoomsättning                          | 327 800                  | 0                        |
| <b>Summa nettoomsättning</b>             | <b>327 800</b>           | <b>0</b>                 |
| <b>Bruttovinst</b>                       | <b>327 800</b>           | <b>0</b>                 |
| <b>Rörelsekostnader</b>                  |                          |                          |
| Övriga externa kostnader                 | -5 850                   | -1 376                   |
| <b>Summa rörelsekostnader</b>            | <b>-5 850</b>            | <b>-1 376</b>            |
| <b>Personalkostnader</b>                 |                          |                          |
| Arbetsmarknadsförsäkringar               | 0                        | 0                        |
| <b>Summa personalkostnader</b>           | <b>0</b>                 | <b>0</b>                 |
| <b>Rörelseresultat</b>                   | <b>321 950</b>           | <b>-1 376</b>            |
| <b>Finansiella poster</b>                |                          |                          |
| Övriga räntekostnader                    | 0                        | 0                        |
| <b>Summa finansiella poster</b>          | <b>0</b>                 | <b>0</b>                 |
| <b>Resultat efter finansiella poster</b> | <b>321 950</b>           | <b>-1 376</b>            |
| <b>Bokslutsdispositioner</b>             |                          |                          |
| Förändring av periodiseringsfonder       | 0                        | 0                        |
| <b>Summa bokslutsdispositioner</b>       | <b>0</b>                 | <b>0</b>                 |
| <b>Resultat före skatt</b>               | <b>321 950</b>           | <b>-1 376</b>            |
| <b>Skatter</b>                           |                          |                          |
| Skatt på årets resultat                  | -66 321                  | 0                        |
| <b>Årets resultat</b>                    | <b><u>255 629</u></b>    | <b><u>-1 376</u></b>     |

## Balansräkning

| <b>Tillgångar</b>                     | <b>Not</b> | <b>2023-12-31</b>     | <b>2022-12-31</b>    |
|---------------------------------------|------------|-----------------------|----------------------|
| Omsättningstillgångar                 |            | <u>426 624</u>        | <u>23 624</u>        |
| <b>Summa kassa och bank</b>           |            | <b>426 624</b>        | <b>23 624</b>        |
| <b>Summa tillgångar</b>               |            | <b><u>426 624</u></b> | <b><u>23 624</u></b> |
| <b>Eget kapital och skulder</b>       |            |                       |                      |
|                                       | <b>Not</b> | <b>2023-12-31</b>     | <b>2023-12-31</b>    |
| <b>Eget kapital</b>                   |            |                       |                      |
| Bundet eget kapital                   |            |                       |                      |
| Aktiekapital                          |            | <u>25 000</u>         | <u>25 000</u>        |
| <b>Summa eget kapital</b>             |            | <b>25 000</b>         | <b>25 000</b>        |
| <b>Fritt eget kapital</b>             |            |                       |                      |
| Balanserad vinst eller förlust        |            | -1376                 | 0                    |
| Årets resultat                        |            | <u>255 629</u>        | <u>-1 376</u>        |
| <b>Summa fritt eget kapital</b>       |            | <b>254 253</b>        | <b>-1 376</b>        |
| <b>Summa eget kapital</b>             |            | <b>279 253</b>        | <b>23 624</b>        |
| <b>Kortfristiga skulder</b>           |            |                       |                      |
| Övriga skulder                        |            | <u>147 371</u>        | <u>0</u>             |
| <b>Summa kortfristiga skulder</b>     |            | <b>147 371</b>        | <b>0</b>             |
| <b>Summa eget kapital och skulder</b> |            | <b><u>426 624</u></b> | <b><u>23 624</u></b> |

## Noter

### Not 1 Redovisnings- och värderingsprinciper

Årsredovisningen är upprättad i enlighet med årsredovisningslagen och BFNAR 2016:10  
Årsredovisning i mindre företag.

#### Nyckeltalsdefinitioner

##### Soliditet


Eget kapital och obeskattade reserver (med avdrag för uppskjuten skatt) i förhållande till  
balansomslutningen.

#### Upplysningar till resultaträkningen

### Not 2 Medelantalet anställda

|                        |              |
|------------------------|--------------|
|                        | 2023-01-01   |
|                        | - 2023-12-31 |
|                        | <hr/>        |
| Medelantalet anställda | 0            |

Stockholm 2024-06-17




---

Underskrift

Daniel Beyene Tedla

Namnförtydligande



---

Underskrift

Yohannes Tesfamariam

Namnförtydligande

Yonatan

---

Underskrift

Yonatan Beyene Tedla

Namnförtydligande