

Styrelsen för

Höganäs Sweden AB

Org nr 556204-9691

får härmed avge

Årsredovisning

för räkenskapsåret 1 januari - 31 december 2024

<u>Innehåll:</u>	<u>sida</u>
Förvaltningsberättelse	2
Resultaträkning	6
Balansräkning	7
Rapport över förändringar i eget kapital	9
Kassaflödesanalys	10
Noter med redovisningsprinciper och bokslutskommentarer	11
Underskrifter	28

Undertecknad styrelseledamot i Höganäs Sweden AB intygar härmed att en med denna avskrift likalydande resultat- och balansräkning fastställts på årsstämma den 30maj 2025. Stämman beslöt tillika godkänna styrelsens förslag till vinstdisposition.

Höganäs den 2 juni 2025


.....
Magnus Eriksson

Höganäs Sweden AB

Org nr 556204-9691

Förvaltningsberättelse

Allmänt om verksamheten

Höganäs är världens ledande tillverkare av järn- och metallpulver. Höganäs verkar i ett 80-tal länder och har cirka 2500 kunder världen över. Baserat på en stark vision om pulvrets möjligheter att förbättra effektivitet, resursförbrukning och miljöpåverkan inom en rad områden, har företaget utvecklat en djup applikationskompetens. I samarbete med kunderna kan Höganäs därmed bidra till att skapa framtidens bilkomponenter, vitvaror samt produkter till vatten- och avgasrening.

Höganäs Sweden AB är ett dotterbolag till Höganäs AB, med tillverkning i Sverige och försäljning främst i Europa och Asien, men även till övriga världen.

Utveckling av företagets verksamhet, resultat och ställning

<i>Ekonomisk översikt</i>	2024	2023	2022	2021
Nettoomsättning	4 844 357	4 776 466	4 733 172	4 762 418
Rörelsemarginal %	15%	11%	15%	21%
Balansomslutning	3 213 417	3 056 050	3 601 602	3 673 367
Avkastning på sysselsatt kapital %	36%	27%	32%	53%
Avkastning på eget kapital %	0%	neg.	2%	neg.
Soliditet %	29%	29%	31%	33%

Definitioner: se not 34

Väsentliga händelser under räkenskapsåret

2024 präglades av stabilitet tillsammans med förhållandevis låga volymbehov och en fortsatt lägre allmän konjunktur. Årets totala producerade, levererade och sålda volymer var i samma nivå som 2023, men med en ojämn fördelning mellan första och andra halvåret, där första halvåret var betydligt bättre än andra. Nettoomsättning uppgick till 4 844 Mkr (4776 Mkr), vilket är en ökning med 68 Mkr. Den ökade omsättningen är ett resultat av genomförda prisökningar. Rörelseresultatet ökade med 187 Mkr till 731 Mkr (544 Mkr). Ökningen förklaras av ökad omsättning samt ett bättre produktionskapacitetsutnyttjande.

Ett långsiktigt investeringsprogram för uppgradering och effektivisering av maskinpark inom den svenska verksamheten pågår fortsatt under 2024. Dessutom har koncernens klimatfärdplan accelererat flertalet aktiviteter inom den svenska verksamheten, aktiviteter som långsiktigt minskar det fossila CO₂-avtrycket för producerade produkter.

Under 2024 skedde en omstrukturering inom Höganäs, från matrisorganisation mellan affärsområden, försäljningsregioner och global operativ verksamhet till helomfattande divisioner. För verksamheten i Höganäs Sweden AB syntes förändringen främst genom att tillverkningen av mjukmagnetiska material och tillsatsmaterial bröts ut från tillverkning av pullvermetallurgiska material till två olika divisionstillhörigheter.

Höganäs Sweden AB

Org nr 556204-9691

Förväntad framtida utveckling

2025 kommer att fortsätta påverkas av den globala konjunkturen och Rysslands krigföring. Helåret förväntas medföra producerade volymer i paritet med 2024 eller något högre. Det underliggande behovet av nybilsproduktion förväntas vara stabil, medan skiftet från fordon med förbränningsmotorer till elektriska fordon, som företaget tidigare år överskattat, förväntas plana ut vilket ger stöd till produktionsprognosen. Arbetet med järnpulverbaserade produkter för applicering i elektriska fordon fortsätter på en hög takt, men numera i en egen division. Flertalet utvecklingsinitiativ och investeringar bedrivs därför inom verksamheten under 2025 och framåt.

Väsentliga risker och osäkerhetsfaktorer

Forskning och utveckling

Inom Höganäs Sweden AB utgörs forskning och utveckling av metallografi, en process som tydliggör sambandet mellan materialegenskaper och tillverkningsprocesser. Under året har fokus varit på product management med insatser inom utveckling samt kvalitetsförbättringar av nya och existerande material, tillsammans med utveckling av produkter och processer med avsevärt minskat fossilt CO2-avtryck.

Användning av finansiella instrument

Höganäs produktion förbrukar en stor mängd energi och företaget säkrar därför kostnader för el och naturgas. Värdeförändring från el- och naturgaskontrakten redovisas i fond för verkligt värde inom eget kapital, samt övrig kort fordran/skuld som motpost. Bolaget tillämpar ARL 4 kap 14§ a-d om värdering av vissa finansiella instrument till verkligt värde.

Hållbarhetsupplysningar

För Höganäs är medarbetarna den viktigaste resursen. Som arbetsgivare är det avgörande att kunna attrahera rätt kompetens och på ett modernt sätt bevara de långa traditioner som bolaget har. Detta genom att till exempel värna om medarbetarna, samtidigt som dessa får nya utmaningar i sina arbetsuppgifter.

Under året har arbetet med medarbetarsäkerheten, ur både fysisk och psykosocial aspekt, varit fokus. Kunskapen och insikterna av kulturella drivkrafter kopplat till ledningsfilosofin "Team Höganäs" har utvecklats. Lean-transformeringen är inne på sitt sjätte år, där hela den svenska operativa verksamheten nu praktiserar grundprinciper för lean. Planen sträcker sig ytterligare några år fram i tiden, där 2025 blir en viktig plattform för framtida "Operational Excellence".

Höganäs Sweden AB

Org nr 556204-9691

Hållbarhetsrapport

Det yttersta ansvaret för hållbarhet utgår från styrelsen och leds av koncernledningen med hjälp av koncernens stödfunktion för hållbarhet. Hållbarhetsagendan integreras med övriga strategier och affärsplaner, där övergripande mål bryts ner till delmål och handlingsplaner.

Höganäskoncernen rapporterar sitt hållbarhetsarbete som en del av Höganäs Holding ABs årsredovisning i enlighet med den svenska årsredovisningslagen med utgångspunkt i Direktivet om icke-finansiell rapportering (NFRD). Hållbarhetsredovisningen har upprättats i en från förvaltningsberättelsen avskild rapport för att uppfylla kraven på lagstadgad hållbarhetsrapport i enlighet med ÅRL (Årsredovisningslagen) 6 kap 11§. Årsredovisning och Hållbarhetsrapport 2024 publiceras på företagets webbplats, www.hoganas.com.

Vår hållbarhetsagenda är samlad kring fem huvudsakliga områden:

- 1. Arbetsplatsen** med vår nollvision för olycksfall
- 2. Klimat** med fokus på minskning av vår egen och våra produkters påverkan på klimatet
- 3. Produkter** med tyngdpunkt på hållbara produkterbjudanden där resurseffektivitet, cirkularitet och giftfri miljö är ledstjärnor
- 4. Miljö** med minskad miljöpåverkan genom stabila processer och systematiskt arbete med bland annat biodiversitet kring våra anläggningar
- 5. Samhälle** med fokus på hållbarhet i leverantörskedjan och etiska affärsmetoder

Tillstånds- eller anmälningspliktig verksamhet enligt miljöbalken

Höganäs satsar framför allt på de tre områdena resursutnyttjande, energieffektivitet och arbetsmiljö. Vad gäller resursutnyttjande är visionen att alla restmaterial ska komma till användning internt eller externt istället för att gå till deponi. Detta sker genom att maximera materialutnyttjande i produktionen och därmed undvika spill, samt att produktifiera restprodukter för extern användning. Företaget minimerar restproduktflöden genom att bygga in processteg och öka antalet produktionscykler mellan utrustningsunderhåll.

Höganäs mål för energibesparing är att minska den specifika energianvändningen i tillverkningen. Detta ska nås genom en kombination av effektivisering, process/produktutveckling, erfarenhetsutbyte och investeringar. Alla medarbetare genomgår utbildning i energimedvetenhet och energiledningssystem för att öka kunskapen inom området. Investeringar i energieffektiv processutrustning är av strategisk betydelse. Därför tillämpas längre återbetalningskrav på sådana jämfört med andra investeringar inom företaget.

Höganäs Sweden bedriver tillverkning som kräver miljötillstånd, alternativt att verksamheten är anmäld. Tillstånden reglerar i huvudsak produktionsvolymerna samt begränsningar av utsläpp till luft, mark och vatten genom föreskrivna villkor. Höganäs har de tillstånd enligt miljöbalk och andra regelverk som krävs för verksamheten och i årliga miljörapporter för verksamheterna i Halmstad respektive Höganäs, redovisas tillstånds- och villkorsuppfyllelse. Länsstyrelserna i respektive län är tillsynsmyndighet för verksamheterna.

Höganäs Sweden AB

Org nr 556204-9691

Förslag till disposition av företagets vinst eller förlust

Till årsstämman förfogande står följande vinstmedel:

Fond för verkligt värde	6 292
Balanserat resultat	400 146
Årets resultat	-948
Summa	<u>405 490</u>

Styrelsen föreslår att vinstmedlen disponeras enligt följande:

Balanseras i ny räkning	405 490
Summa	<u>405 490</u>

Vad beträffar resultat och ställning i övrigt, hänvisas till efterföljande resultat- och balansräkningar med tillhörande noter.

Höganäs Sweden AB

Org nr 556204-9691

Resultaträkning

<i>Belopp i tkr</i>	<i>Not</i>	<i>2024</i>	<i>2023</i>
Nettoomsättning	3	4 844 357	4 776 466
Kostnad för sålda varor		<u>-3 914 629</u>	<u>-4 040 694</u>
Bruttoresultat		929 728	735 772
Försäljningskostnader	6	-142 358	-121 884
Administrationskostnader	5,6	-73 701	-58 838
Forsknings- och utvecklingskostnader	6	-7 111	-6 987
Övriga rörelseintäkter	4	33 163	31 685
Övriga rörelsekostnader	7	<u>-8 543</u>	<u>-35 996</u>
Rörelseresultat	8	731 178	543 752
Resultat från finansiella poster			
Ränteintäkter och liknande resultatposter	9	8 305	24 706
Räntekostnader och liknande resultatposter	10	<u>-66 804</u>	<u>-77 114</u>
Resultat efter finansiella poster		672 679	491 344
Bokslutsdispositioner			
Koncernbidrag, lämnade		-706 119	-482 096
Bokslutsdispositioner, övriga	11	<u>32 985</u>	<u>-12 683</u>
Resultat före skatt		-455	-3 435
Skatt på årets resultat	12	<u>-493</u>	<u>325</u>
Årets resultat		<u>-948</u>	<u>-3 110</u>

Höganäs Sweden AB

Org nr 556204-9691

Balansräkning

<i>Belopp i tkr</i>	<i>Not</i>	<i>2024-12-31</i>	<i>2023-12-31</i>
TILLGÅNGAR			
Anläggningstillgångar			
Immateriella anläggningstillgångar			
Licenser och liknande rättigheter	13	35 349	5 155
Förskott avseende immateriella anläggningstillgångar	14	909	1 867
		<u>36 258</u>	<u>7 022</u>
Materiella anläggningstillgångar			
Byggnader och mark	15	274 154	259 022
Maskiner och andra tekniska anläggningar	16	745 467	776 996
Inventarier, verktyg och installationer	17	23 998	23 198
Pågående nyanläggningar och förskott avseende materiella anläggningstillgångar	18	180 609	169 254
		<u>1 224 228</u>	<u>1 228 470</u>
Finansiella anläggningstillgångar			
Uppskjuten skattefordran	20	-	21 962
Andra långfristiga fordringar	21	3 838	-
		<u>3 838</u>	<u>21 962</u>
Summa anläggningstillgångar		1 264 324	1 257 454
Omsättningstillgångar			
Varulager m m			
Råvaror och förnödenheter	22	483 655	523 418
Varor under tillverkning		234 371	213 719
Färdiga varor och handelsvaror		189 399	179 666
		<u>907 425</u>	<u>916 803</u>
Kortfristiga fordringar			
Kundfordringar		352 242	335 915
Fordringar hos koncernföretag		596 960	460 771
Aktuell skattefordran		7 033	6 769
Övriga fordringar	19	80 151	70 618
Förutbetalda kostnader och upplupna intäkter		5 282	7 715
		<u>1 041 668</u>	<u>881 788</u>
Kassa och bank			
Kassa och bank		-	5
		<u>-</u>	<u>5</u>
Summa omsättningstillgångar		1 949 093	1 798 596
SUMMA TILLGÅNGAR		3 213 417	3 056 050

Höganäs Sweden AB

Org nr 556204-9691

Balansräkning

<i>Belopp i tkr</i>	<i>Not</i>	<i>2024-12-31</i>	<i>2023-12-31</i>
EGET KAPITAL OCH SKULDER			
<i>Eget kapital</i>			
<i>Bundet eget kapital</i>			
Aktiekapital	24	2 400	2 400
		<u>2 400</u>	<u>2 400</u>
<i>Fritt eget kapital</i>			
Fond för verkligt värde	25	6 292	-82 345
Balanserat resultat		400 146	403 256
Årets resultat		-948	-3 110
	23	<u>405 490</u>	<u>317 801</u>
		407 890	320 201
<i>Obeskattade reserver</i>			
Akkumulerade överavskrivningar	26	673 518	706 503
		<u>673 518</u>	<u>706 503</u>
<i>Avsättningar</i>			
Uppskjuten skatteskuld	20	1 141	–
Övriga avsättningar	27	39 125	9 400
		<u>40 266</u>	<u>9 400</u>
<i>Långfristiga skulder</i>			
Skulder till moderföretag	28	961 520	961 520
Övriga skulder	19	8 169	25 742
		<u>969 689</u>	<u>987 262</u>
<i>Kortfristiga skulder</i>			
Förskott från kunder		5 018	3 817
Leverantörsskulder		500 458	508 094
Skulder till moderföretag		257 115	5 274
Skulder till koncernföretag		6 953	10 807
Övriga skulder	19	25 556	94 696
Upplupna kostnader och förutbetalda intäkter	29	326 954	409 996
		<u>1 122 054</u>	<u>1 032 684</u>
SUMMA EGET KAPITAL OCH SKULDER		3 213 417	3 056 050

Höganäs Sweden AB

Org nr 556204-9691

Rapport över förändringar i eget kapital

2023-12-31	Bundet eget kapital		Fritt eget kapital		
	Aktiekapital		Fond för verkligt värde	Bal.res. inkl årets resultat	Summa eget kapital
Ingående balans	2 400		142 042	403 256	547 698
Årets resultat				-3 110	-3 110
<i>Förändringar direkt mot eget kapital</i>					
<i>Aktieägartillskott, ovillkorat</i>					
<i>Förändringar i</i>					
<i>verkligt värde på</i>					
säkringsinstrument	-		-282 603	-	-282 603
Skatteeffekt	-		58 216	-	58 216
<i>Summa</i>	-		-224 387	-	-224 387
Vid årets utgång	2 400		-82 345	400 146	320 201

2024-12-31	Bundet eget kapital		Fritt eget kapital		
	Aktiekapital		Fond för verkligt värde	Bal.res. inkl årets resultat	Summa eget kapital
Ingående balans	2 400		-82 345	400 146	320 201
Årets resultat				-948	-948
<i>Förändringar direkt mot eget kapital</i>					
<i>Förändringar i</i>					
<i>verkligt värde på</i>					
säkringsinstrument	-		111 633	-	111 633
Skatteeffekt	-		-22 996	-	-22 996
<i>Summa</i>	-		88 637	-	88 637
Vid årets utgång	2 400		6 292	399 198	407 890

Höganäs Sweden AB

Org nr 556204-9691

Kassaflödesanalys

Belopp i tkr	Not	2024	2023
Den löpande verksamheten			
Resultat efter finansiella poster		672 679	491 343
Justering för poster som inte ingår i kassaflödet	32	192 371	203 083
		<u>865 050</u>	<u>694 426</u>
Betald inkomstskatt		-7 816	-8 379
Kassaflöde från den löpande verksamheten före förändringar av rörelsekapital		<u>857 234</u>	<u>686 047</u>
<i>Förändringar i rörelsekapital</i>			
Ökning(-)/Minskning(+) av varulager		9 378	125 788
Ökning(-)/Minskning(+) av rörelsefordringar		-162 894	27 353
Ökning(+)/Minskning(-) av rörelseskulder		-30 558	2 234
Kassaflöde från den löpande verksamheten		<u>673 160</u>	<u>841 422</u>
Investeringsverksamheten			
Förvärv av materiella anläggningstillgångar	15,16,17,18	-177 753	-205 483
Avyttring av materiella anläggningstillgångar	15,16,17,18	230	10 129
Förvärv av immateriella anläggningstillgångar	13,14	-337 790	-174 160
Avyttring av immateriella anläggningstillgångar	13,14	281 027	212 948
Kassaflöde från investeringsverksamheten		<u>-234 286</u>	<u>-156 566</u>
Finansieringsverksamheten			
Återbetalning av lån		-	-
Intern finansiella mellanhavanden		-438 879	-684 856
Kassaflöde från finansieringsverksamheten		<u>-438 879</u>	<u>-684 856</u>
Årets kassaflöde		-5	-
Likvida medel vid årets början		<u>5</u>	<u>5</u>
Likvida medel vid årets slut		-	5

Höganäs Sweden AB

Org nr 556204-9691

Noter

Belopp i tkr om inget annat anges

Not 1 Redovisningsprinciper

Årsredovisningen har upprättats i enlighet med årsredovisningslagen och Bokföringsnämndens allmänna råd BFNAR 2012:1 Årsredovisning och koncernredovisning (K3).

Tillgångar, avsättningar och skulder har värderats till anskaffningsvärden om inget annat anges nedan.

Immateriella tillgångar

Utgifter för forskning och utveckling

Vid redovisning av utgifter för utveckling av framtagna forskningsresultat eller annan kunskap tillämpas kostnadsföringsmodellen, vilket innebär att alla utgifter kostnadsförs när de uppkommer.

Utsläppsrätter mm

Bolagets immateriella tillgångar omfattar återställningskostnader för deponi samt utsläppsrätter. Årets tilldelning av utsläppsrätter för koldioxid har redovisats som en immateriell tillgång respektive förutbetald intäkt och värderas till verkligt värde. I takt med att utsläppsrättigheterna förbrukas överförs de från förutbetalda intäkter till övriga kortfristiga avsättningar. Vid redovisningen av förbrukade utsläppsrättigheter till Energimyndigheten regleras den kortfristiga avsättningen och den immateriella tillgången. Disponibla utsläppsrätter vid årets slut testas för nedskrivningsbehov och redovisas vid utgången av året till det lägsta av anskaffningsvärdet och marknadsvärdet. Eventuellt avyttrade utsläppsrätter redovisas i posten för "övriga rörelseintäkter".

Vid vissa tillfällen säljer Höganäs utsläppsrätter för koldioxid på marknaden. Den relaterade immateriella tillgången bokas därmed bort från rapporten över finansiell ställning. Vinster eller förluster från dessa transaktioner har redovisats i rörelseresultatet som "Övriga rörelseintäkter" eller "Övriga rörelsekostnader". För att kunna återlämna certifikaten för utsläppsrätter till den svenska Energimyndigheten, har koncernen ingått swapkontrakt för att vid ett senare tillfälle köpa nya certifikat på marknaden. Försäljningen och swappen har redovisats som separata transaktioner. Då swappen är ett avtal om köp av en icke-finansiell post som inte kan regleras med kontanter tillämpas undantaget för avtal om egen förbrukning i IFRS 9 ("own-use requirement") och swappen har således inte redovisats som ett derivat.

Övriga immateriella anläggningstillgångar

Övriga immateriella anläggningstillgångar som förvärvats är redovisade till anskaffningsvärde minskat med ackumulerade avskrivningar och nedskrivningar.

Utgifter för internt genererad goodwill och varumärken redovisas i resultaträkningen som kostnad när de uppkommer.

Höganäs Sweden AB

Org nr 556204-9691

Avskrivningar

Avskrivning sker linjärt över tillgångens beräknade nyttjandeperiod. Avskrivningen redovisas som kostnad i resultaträkningen.

Förvärvade immateriella tillgångar

	<i>Nyttjandeperiod</i>
Licenser	3-5 år
Dataprogram	5 år
Återställning för invallning av deponi	23 år
Utsläppsrätter	obestämbar

Materiella anläggningstillgångar

Materiella anläggningstillgångar redovisas till anskaffningsvärde minskat med ackumulerade avskrivningar och nedskrivningar. I anskaffningsvärdet ingår förutom inköpspriset även utgifter som är direkt hänförliga till förvärvet.

Avskrivningar

Avskrivning sker linjärt över tillgångens beräknade nyttjandeperiod eftersom det återspeglar den förväntade förbrukningen av tillgångens framtida ekonomiska fördelar. Avskrivningen redovisas som kostnad i resultaträkningen.

	<i>Nyttjandeperiod</i>
Byggnader	20-33 år
Maskiner och andra tekniska anläggningar	5-20 år
Inventarier, verktyg och installationer	5-20 år

Byggnaderna består av ett antal komponenter med olika nyttjandeperioder. Huvudindelningen är byggnader och mark. Ingen avskrivning sker på komponenten mark vars nyttjandeperiod bedöms som obegränsad. Byggnaderna består av flera komponenter vars nyttjandeperiod varierar.

Följande huvudgrupper av komponenter har identifierats och ligger till grund för avskrivningen på byggnader:

- Stomme	20-33 år
- Stomkompletteringar, innerväggar mm	20-33 år
- Installationer; värme, el, VVS, ventilation mm	20-33 år
- Yttre ytskikt; fasader, yttertak mm	20-33 år
- Inre ytskikt, maskinell utrustning mm	5-20 år

Leasing

Operationella leasingavtal

Leasingavgifterna enligt operationella leasingavtal, inklusive första förhöjd hyra men exklusive utgifter för tjänster som försäkring och underhåll, redovisas som kostnad linjärt över leasingperioden.

Höganäs Sweden AB

Org nr 556204-9691

Utländsk valuta

Poster i utländsk valuta

Monetära poster i utländsk valuta räknas om till balansdagens kurs. Icke-monetära poster räknas inte om utan redovisas till kursen vid anskaffningstillfället.

Varulager

Varulagret är upptaget till det lägsta av anskaffningsvärdet och nettoförsäljningsvärdet. Därvid har inkuransrisk beaktats. Anskaffningsvärdet beräknas enligt först in- först ut- principen eller volymviktade genomsnittspriser. I anskaffningsvärdet ingår förutom utgifter för inköp även utgifter för att bringa varorna till deras aktuella plats och skick.

I egentillverkade halv- och helfabrikat består anskaffningsvärdet av direkta tillverkningskostnader och de indirekta kostnader som utgör mer än en oväsentlig del av den sammanlagda utgiften för tillverkningen [eller uppgår till mer än ett oväsentligt belopp]. Vid värdering har hänsyn tagits till normalt kapacitetsutnyttjande.

Finansiella tillgångar och skulder

Finansiella tillgångar och skulder redovisas i enlighet med kapitel 12 (Finansiella instrument värderade enligt 4 kap. 14 a–14 e §§ årsredovisningslagen) i BFNAR 2012:1.

Redovisning i och borttagande från balansräkningen

En finansiell tillgång eller finansiell skuld tas upp i balansräkningen när företaget blir part i instrumentets avtalsmässiga villkor.

En finansiell tillgång tas bort från balansräkningen när den avtalsenliga rätten till kassaflödet från tillgången har upphört eller reglerats. Detsamma gäller när de risker och fördelar som är förknippade med innehavet i allt väsentligt överförs till annan part och företaget inte längre har kontroll över den finansiella tillgången. En finansiell skuld tas bort från balansräkningen när den avtalade förpliktelsen fullgjorts eller upphört. Avistaköp och avistaförsäljning av finansiella tillgångar redovisas på likviddagen.

Klassificering och värdering

Finansiella tillgångar och skulder har klassificerats i olika värderingskategorier i enlighet med kapitel 12 i BFNAR 2012:1. Klassificeringen i olika värderingskategorier ligger till grund för hur de finansiella instrumenten ska värderas och hur värdeförändringar ska redovisas.

(i) Finansiella tillgångar som innehas för handel

Finansiella tillgångar i denna kategori värderas till verkligt värde och värdeförändringar redovisas i resultaträkningen. I kategorin ingår derivat med positivt verkligt värde med undantag för derivat som är ett identifierat och effektivt säkringsinstrument.

(ii) Investeringar som hålls till förfall

Investeringar som hålls till förfall är finansiella tillgångar som omfattar räntebärande värdepapper med fasta eller fastställbara betalningar och fastställd löptid som företaget har en uttrycklig avsikt och förmåga att inneha till förfall. Tillgångar i denna kategori värderas till upplupet anskaffningsvärde.

Höganäs Sweden AB

Org nr 556204-9691

(iii) Lånefordringar och kundfordringar

Lånefordringar och kundfordringar är finansiella tillgångar som har fastställda eller fastställbara betalningar, men som inte är derivat. Dessa tillgångar värderas till upplupet anskaffningsvärde. Upplupet anskaffningsvärde bestäms utifrån den effektivränta som beräknades vid anskaffningstidpunkten. Kundfordringar redovisas till det belopp som beräknas inflyta, dvs. efter avdrag för osäkra fordringar.

(iv) Finansiella tillgångar som kan säljas

I kategorin finansiella tillgångar som kan säljas ingår finansiella tillgångar som inte klassificerats i någon annan kategori eller finansiella tillgångar som företaget initialt valt att klassificera i denna kategori. Innehav av aktier och andelar som inte redovisas som dotterföretag, intresseföretag eller gemensamt styrda företag redovisas här. Tillgångar i denna kategori värderas löpande till verkligt värde. Företaget har valt att redovisa periodens förändring i verkligt värde direkt i eget kapital. De ackumulerade värdeförändringarna redovisas i "Fond för verkligt värde".

(v) Finansiella skulder som innehas för handel

Finansiella skulder i denna kategori värderas löpande till verkligt värde med värdeförändringar redovisade i resultaträkningen. I kategorin ingår derivat med negativt verkligt värde med undantag för derivat som är ett identifierat och effektivt säkringsinstrument.

(vi) Övriga finansiella skulder

Lån samt övriga finansiella skulder, t.ex. leverantörsskulder, ingår i denna kategori. Skulderna värderas till upplupet anskaffningsvärde.

Säkringsredovisning

Säkringsredovisning tillämpas endast då det finns en ekonomisk relation mellan säkringsinstrumentet och den säkrade posten som överensstämmer med företagets mål för riskhantering. Dessutom krävs att säkringsförhållandet förväntas vara mycket effektivt under den period för vilken säkringen har identifierats samt att säkringsförhållandet och företagets mål för riskhantering och riskhanteringsstrategi avseende säkringen är dokumenterade senast när säkringen ingås.

(i) Fordringar och skulder i utländsk valuta

För säkring av fordran eller skuld mot valutakursrisk används valutaterminer. För skydd mot valutarisk tillämpas inte säkringsredovisning eftersom en ekonomisk säkring avspeglas i redovisningen genom att både den underliggande fordran eller skulden och säkringsinstrumentet redovisas till balansdagens valutakurs och valutakursförändringarna redovisas i årets resultat. Valutakursförändringar avseende rörelserelaterade fordringar och skulder redovisas i rörelse-resultatet medan valutakursförändringar avseende finansiella fordringar och skulder redovisas i finansnettot.

Höganäs Sweden AB

Org nr 556204-9691

(ii) Kassafördessäkkringar av osäkerhet i prognostiserade transaktioner i utländsk valuta
Valutaterminer vilka används för säkring av mycket sannolika prognostiserade transaktioner i utländsk valuta redovisas i balansräkningen till verkligt värde. Periodens värdeförändringar redovisas direkt i säkringsreserven i eget kapital. Vid säkring av prognostiserad försäljning i utländsk valuta omförs den ackumulerade värdeförändringen som är hänförlig till säkringsinstrumentet till resultaträkningen samtidigt som försäljningsintäkten redovisas. Vid säkring av inköp av varor eller materiella anläggningstillgångar i utländsk valuta inkluderas inte den ackumulerade värdeförändringen som är hänförlig till säkringsinstrumentet i anskaffningsvärdet för varulagret eller den materiella anläggningstillgången.

Ersättningar till anställda

Avgiftsbestämda planer

Avgifterna för avgiftsbestämda planer redovisas som kostnad. Obetalda avgifter redovisas som skuld.

Ersättningar vid uppsägning

Ersättningar vid uppsägningar, i den omfattning ersättningen inte ger företaget några framtida ekonomiska fördelar, redovisas endast som en skuld och en kostnad när företaget har en legal eller informell förpliktelse att antingen

- a) avsluta en anställds eller en grupp av anställdas anställning före den normala tidpunkten för anställningens upphörande, eller
- b) lämna ersättningar vid uppsägning genom erbjudande för att uppmuntra frivillig avgång.

Ersättningar vid uppsägningar redovisas endast när företaget har en detaljerad plan för uppsägningen och inte har någon realistisk möjlighet att annullera planen.

Skatt

Skatt på årets resultat i resultaträkningen består av aktuell skatt och uppskjuten skatt. Aktuell skatt är inkomstskatt för innevarande räkenskapsår som avser årets skattepliktiga resultat och den del av tidigare räkenskapsårs inkomstskatt som ännu inte har redovisats. Uppskjuten skatt är inkomstskatt för skattepliktigt resultat avseende framtida räkenskapsår till följd av tidigare transaktioner eller händelser.

Uppskjuten skatteskuld redovisas för alla skattepliktiga temporära skillnader, dock särredovisas inte uppskjuten skatt hänförlig till obeskattade reserver eftersom obeskattade reserver redovisas som en egen post i balansräkningen. Uppskjuten skattefordran redovisas för avdragsgilla temporära skillnader och för möjligheten att i framtiden använda skattemässiga underskottsavdrag. Värderingen baseras på hur det redovisade värdet för motsvarande tillgång eller skuld förväntas återvinnas respektive regleras. Beloppen baseras på de skattesatser och skatteregler som är beslutade per balansdagen och har inte nuvärdeberäknats.

Höganäs Sweden AB

Org nr 556204-9691

Avsättningar

En avsättning redovisas i balansräkningen när företaget har en legal eller informell förpliktelse till följd av en inträffad händelse och det är sannolikt att ett utflöde av resurser krävs för att reglera förpliktelsen och en tillförlitlig uppskattning av beloppet kan göras.

Vid första redovisningstillfället värderas avsättningar till den bästa uppskattningen av det belopp som kommer att krävas för att reglera förpliktelsen på balansdagen. Avsättningarna omprövas varje balansdag.

Intäkter

Vid försäljning av varor redovisas en intäkt när följande kriterier är uppfyllda:

- De ekonomiska fördelarna som är förknippade med transaktionen sannolikt kommer att tillfalla företaget,
- Inkomsten kan beräknas på ett tillförlitligt sätt,
- Företaget har överfört de väsentliga riskerna och fördelarna som är förknippade med varornas ägande till köparen,
- Företaget har inte längre ett sådant engagemang i den löpande förvaltningen som vanligtvis förknippas med ägande och utövar inte heller någon reell kontroll över de sålda varorna, samt
- De utgifter som har uppkommit eller förväntas uppkomma till följd av transaktionen kan beräknas på ett tillförlitligt sätt.

Ränta, royalty och utdelning

Intäkt redovisas när de ekonomiska fördelarna som är förknippade med transaktionen sannolikt kommer att tillfalla företaget samt när inkomsten kan beräknas på ett tillförlitligt sätt.

Koncernbidrag och aktieägartillskott

Koncernbidrag som erhållits/lämnats redovisas som en bokslutsdisposition i resultaträkningen. Det erhållna/lämnade koncernbidraget har påverkat företagets aktuella skatt.

Höganäs Sweden AB

Org nr 556204-9691

Not 2 Uppskattningar och bedömningar

Framtida kostnader för energiköp säkras i enlighet med policyn genom finansiella derivatinstrument alternativt fastpriskontrakt från leverantörer. Genom att på detta sätt prissäkra inköpen blir det ett långsammare genomslag av prisuppgångar och en utjämning av variationerna för årliga energikostnader. Energikontrakten värderas utifrån aktuella marknadspriser från Vattenfall.

Not 3 Nettoomsättning per rörelsegren och geografisk marknad

	2024	2023
<i>Nettoomsättning per rörelsegren</i>		
Powder Metallurgy Technologies, PMT	4 145 423	4 106 120
Metal Consumables & Elements, MCE	528 544	492 035
Coating & Brazing Technologies, CBT	113 133	112 235
Additive & Ceramic Technologies, ACT	985	495
Electro Magnetic Materials, EMM	50 802	60 668
Övrigt	5 471	4 911
	<u>4 844 357</u>	<u>4 776 466</u>
<i>Nettoomsättning per geografisk marknad</i>		
Sverige	46 817	48 947
Europa	1 826 100	1 927 665
Amerika	380 096	396 951
Asien	2 591 344	2 402 903
	<u>4 844 357</u>	<u>4 776 466</u>

Höganäs har under 2024 infört en ny decentraliserad organisation bestående av fem nya affärsområden som rapporteras och följs upp; PMT, MCE, CBT, ACT och EMM.

2023 års jämförelsesiffror är uppdaterade och beaktade med den nya organisationen.

Not 4 Övriga rörelseintäkter

	2024	2023
Realisationsvinster	230	35
Kursvinster på fordringar/skulder av rörelsekaraktär	32 532	—
Statliga bidrag	401	31 650
Övrigt	—	—
	<u>33 163</u>	<u>31 685</u>

Höganäs Sweden AB

Org nr 556204-9691

Not 5 Arvode och kostnadsersättning till revisorer

	2024	2023
<i>KPMG</i>		
Revisionsuppdrag	-	15
Andra uppdrag	-	-
<i>Öhrings PricewaterhouseCoopers</i>		
Revisionsuppdrag	886	857
	<u>886</u>	<u>872</u>

Not 6 Anställda, personalkostnader och arvoden till styrelse

Medelantalet anställda	2024		2023	
		varav män		varav män
Sverige	611	82%	589	83%
Totalt	<u>611</u>	<u>82%</u>	<u>589</u>	<u>83%</u>

Redovisning av könsfördelning i företagsledning

	2024-12-31 Andel kvinnor	2023-12-31 Andel kvinnor
Styrelsen	50%	50%
* Övriga ledande befattningshavare	20%	18%

* På grund av Matrisorganisationen avser uppgiften om könsfördelningen för övriga ledande befattningshavare koncernledningen och tar inte hänsyn till var personerna är anställda i koncernen.

Löner och andra ersättningar samt sociala kostnader, inklusive pensionskostnader

	2024	2023
Löner och ersättningar	348 782	335 193
Sociala kostnader	145 292	142 234
(varav pensionskostnad) 1)	(30 372)	(31 027)

1) Av företagets pensionskostnader avser 0 (f.å. 0) företagets styrelse.
Företagets utestående pensionsförpliktelser till dessa uppgår till 0 (f.å.0).
Under året erhöles en gottgörelse från Höganäs-Koncernens PRI-pensionsstiftelse om 3 958 tkr (0).

Höganäs Sweden AB

Org nr 556204-9691

Not 7 Övriga rörelsekostnader

	2024	2023
Realisationsförluster	-526	-5
Utsläppsrätter, swap	-7 955	-8 387
Kursförluster på fordringar/skulder av rörelsekaraktär	-	-24 832
Övrigt	-62	-2 772
	<u>-8 543</u>	<u>-35 996</u>

Not 8 Operationell leasing**Leasingavtal där företaget är leasetagare**

	<u>2024-12-31</u>	<u>2023-12-31</u>
<i>Framtida minimileaseavgifter avseende icke uppsägningsbara operationella leasingavtal</i>		
Inom ett år	8 829	11 366
Mellan ett och fem år	25 166	8 835
Senare än fem år	-	227
	<u>33 995</u>	<u>20 428</u>
	<u>2024</u>	<u>2023</u>
Räkenskapsårets kostnadsförda leasingavgifter	10 713	16 216

Operationella leasing- och hyreskontrakt avser framför allt truckar, personbilar, kontorsmaskiner och lokaler. Avtalstiden för bilar är 2-3 år och för truckarna 6 år.

Not 9 Ränteintäkter och liknande resultatposter

	2024	2023
Ränteintäkter, koncernföretag	8 190	19 218
Ränteintäkter, övriga	115	111
Kursdifferenser	-	5 377
	<u>8 305</u>	<u>24 706</u>

Höganäs Sweden AB

Org nr 556204-9691

Not 10 Räntekostnader och liknande resultatposter

	2024	2023
Räntekostnader, koncernföretag	-56 434	-76 751
Räntekostnader, övriga	-151	-36
Kursdifferenser	-10 219	-327
	<u>-66 804</u>	<u>-77 114</u>

Not 11 Bokslutsdispositioner, övriga

	2024	2023
Skillnad mellan skattemässig och redovisad avskrivning	32 985	-12 683
	<u>32 985</u>	<u>-12 683</u>

Not 12 Skatt på årets resultat

	2024	2023
Aktuell skattekostnad	-	-
Övrig skatt	-386	-141
Uppskjuten skatt	-107	466
	<u>-493</u>	<u>325</u>

Avstämning av effektiv skatt

	2024		2023	
	Procent	Belopp	Procent	Belopp
Resultat före skatt		-455		-3 435
Skatt enligt gällande skattesats	20,6%	94	20,6%	708
Ej avdragsgilla kostnader	-171,9%	-782	-25,8%	-878
Ej skattepliktiga intäkter	151,2%	688	4,9%	170
Uppskjuten skatt avseende temporära skillnader	-23,5%	-107	13,8%	466
Övriga skatter	-84,8%	-386	-4,1%	-141
Redovisad effektiv skatt	<u>-108,4%</u>	<u>-493</u>	<u>9,5%</u>	<u>325</u>

Höganäs Sweden AB

Org nr 556204-9691

Not 13	Licenser och liknande rättigheter	2024-12-31	2023-12-31
<i>Akkumulerade anskaffningsvärden</i>			
Vid årets början		31 410	34 774
Nyanskaffningar		335 533	173 594
Avyttringar och utrangeringar		-378 825	-186 588
Omklassificeringar		2 378	1 148
Övriga förändringar		72 204	8 482
Vid årets slut		<u>62 700</u>	<u>31 410</u>
<i>Akkumulerade avskrivningar</i>			
Vid årets början		-26 255	-24 921
Återförda avskrivningar på avyttringar och utrangeringar		624	-
Årets avskrivning		-1 720	-1 334
Vid årets slut		<u>-27 351</u>	<u>-26 255</u>
Redovisat värde vid årets slut		<u>35 349</u>	<u>5 155</u>

Not 14	Förskott avseende immateriella anläggningstillgångar	2024-12-31	2023-12-31
Förskott vid årets början		1 867	1 429
Omklassificeringar		-2 506	-128
Investeringar		1 548	566
Redovisat värde vid årets slut		<u>909</u>	<u>1 867</u>

Höganäs Sweden AB

Org nr 556204-9691

Not 15 Byggnader och mark

	2024-12-31	2023-12-31
<i>Akkumulerade anskaffningsvärden</i>		
Vid årets början	400 589	395 052
Avyttringar och utrangeringar	–	–
Omklassificeringar	29 486	5 537
Vid årets slut	<u>430 075</u>	<u>400 589</u>
<i>Akkumulerade avskrivningar</i>		
Vid årets början	-141 567	-128 145
Årets avskrivning	-14 354	-13 422
Vid årets slut	<u>-155 921</u>	<u>-141 567</u>
Redovisat värde vid årets slut	<u>274 154</u>	<u>259 022</u>
Varav mark	<u>2024-12-31</u>	<u>2023-12-31</u>
Akkumulerade anskaffningsvärden	<u>61 522</u>	<u>61 522</u>
Redovisat värde vid årets slut	<u>61 522</u>	<u>61 522</u>

Not 16 Maskiner och andra tekniska anläggningar

	2024-12-31	2023-12-31
<i>Akkumulerade anskaffningsvärden</i>		
Vid årets början	1 736 816	1 628 646
Nyanskaffningar	50 895	50 051
Avyttringar och utrangeringar	-58 239	-33 922
Omklassificeringar	80 776	92 041
Vid årets slut	<u>1 810 248</u>	<u>1 736 816</u>
<i>Akkumulerade avskrivningar</i>		
Vid årets början	-958 098	-848 944
Återförda avskrivningar på avyttringar och utrangeringar	38 592	18 789
Årets avskrivning	-139 593	-127 943
Vid årets slut	<u>-1 059 099</u>	<u>-958 098</u>
<i>Akkumulerade nedskrivningar</i>		
Vid årets början	-1 722	–
Årets nedskrivningar	-3 959	-1 722
Vid årets slut	<u>-5 681</u>	<u>-1 722</u>
Redovisat värde vid årets slut	<u>745 467</u>	<u>776 996</u>

Höganäs Sweden AB

Org nr 556204-9691

Not 17	Inventarier, verktyg och installationer	2024-12-31	2023-12-31
	<i>Akkumulerade anskaffningsvärden</i>		
	Vid årets början	71 805	68 996
	Avyttringar och utrangeringar	-1 092	-1 357
	Omklassificeringar	5 371	4 166
	Vid årets slut	76 084	71 805
	<i>Akkumulerade avskrivningar</i>		
	Vid årets början	-48 607	-45 688
	Återförda avskrivningar på avyttringar och utrangeringar	1 092	1 352
	Årets avskrivning på anskaffningsvärden	-4 571	-4 271
	Vid årets slut	-52 086	-48 607
	Redovisat värde vid årets slut	23 998	23 198
Not 18	Pågående nyanläggningar och förskott avseende materiella anläggningstillgångar	2024-12-31	2023-12-31
	Vid årets början	169 254	166 386
	Avyttring av pågående investeringar	4 231	-10 092
	Omklassificeringar	-115 505	-102 763
	Investeringar	122 629	155 431
	Nedskrivning	-	-39 708
	Redovisat värde vid årets slut	180 609	169 254

Höganäs Sweden AB

Org nr 556204-9691

Not 19 Finansiella instrument och riskhantering

	2024-12-31		2023-12-31	
	Redovisat värde	Verkligt värde	Redovisat värde	Verkligt värde
<i>Derivat för vilka säkringsredovisning tillämpas</i>				
Elkontrakt	-19 997	-19 997	-69 836	-69 836
Naturgas	27 921	27 921	-33 873	-33 873
	<u>7 924</u>	<u>7 924</u>	<u>-103 709</u>	<u>-103 709</u>

För valutakontrakt bestäms det verkliga värdet med utgångspunkt från noterade kurser om sådana finnas tillgängliga. Om sådana inte finns tillgängliga beräknas det verkliga värdet genom en diskontering av skillnaden mellan den avtalade terminskursen och den terminskurs som kan tecknas på balansdagen för den återstående kontraktperioden. Diskontering görs till riskfri ränta baserad på statsobligationer.

Not 20 Uppskjuten skatt

	2024-12-31		
	Uppskjuten skattefordran	Uppskjuten skatteskuld	Netto
<i>Väsentliga temporära skillnader</i>			
Finansiella instrument	4 120	5 752	-1 632
Övriga temporära skillnader	491	–	491
Uppskjuten skattefordran/skuld	<u>4 611</u>	<u>5 752</u>	<u>-1 141</u>
Uppskjuten skattefordran/skuld (netto)	4 611	5 752	-1 141
	2023-12-31		
	Uppskjuten skattefordran	Uppskjuten skatteskuld	Netto
<i>Väsentliga temporära skillnader</i>			
Finansiella instrument	21 364	–	21 364
Övriga temporära skillnader	598	–	598
Uppskjuten skattefordran/skuld	<u>21 962</u>	<u>–</u>	<u>21 962</u>
Uppskjuten skattefordran/skuld (netto)	21 962	–	21 962

Höganäs Sweden AB

Org nr 556204-9691

Not 21	Andra långfristiga fordringar	2024-12-31	2023-12-31
<i>Akkumulerade anskaffningsvärden</i>			
	Vid årets början	-	4 429
	Tillkommande fordringar	3 838	-
	Reglerade fordringar	-	-4 429
		<u>3 838</u>	<u>-</u>
	Redovisat värde vid årets slut	3 838	-

Not 22	Varulager m m	2024-12-31	2023-12-31
	Varulager redovisat till nettoförsäljningsvärde	907 425	916 803
Fördelning av skillnadsbelopp:			
	Råvaror och förnödenheter	483 655	523 418
	Varor under tillverkning	234 371	213 719
	Färdiga varor och handelsvaror	189 399	179 666
		<u>907 425</u>	<u>916 803</u>

Not 23 Disposition av vinst eller förlust**Förslag till disposition av företagets vinst**

Styrelsen föreslår att fritt eget kapital, kronor 405 490 tkr, disponeras enligt följande:

Balanseras i ny räkning		<u>405 490</u>
	Summa	<u>405 490</u>

Not 24	Antal aktier och kvotvärde	2024-12-31	2023-12-31
	Antal aktier	24 000	24 000
	Kvotvärde	100	100

Höganäs Sweden AB

Org nr 556204-9691

Not 25 **Fond för verkligt värde**

	2024-12-31	2023-12-31
Redovisat värde vid årets början	-82 345	142 042
Avsättningar som gjorts under året	-	-224 387
Belopp som tagits i anspråk under året	88 637	-
Redovisat värde vid årets slut	<u>6 292</u>	<u>-82 345</u>

Not 26 **Akkumulerade överavskrivningar**

	2024-12-31	2023-12-31
Byggnader	2 245	1 768
Maskiner och andra tekniska anläggningar	671 273	704 735
	<u>673 518</u>	<u>706 503</u>

Not 27 **Övriga avsättningar**

	2024-12-31	2023-12-31
Utsläppsrätter	29 537	-
Invallning	9 588	9 400
	<u>39 125</u>	<u>9 400</u>

Utsläppsrätter

Redovisat värde vid årets början	-	4 511
Avsättningar som gjorts under året ¹	29 537	-
Belopp som tagits i anspråk under året	-	-4 511
Redovisat värde vid årets slut	<u>29 537</u>	<u>-</u>

1) Inkl ökning av befintliga avsättningar.

Invallning & Övrigt

	2024-12-31	2023-12-31
Redovisat värde vid årets början	9 400	9 215
Avsättningar som gjorts under året ¹	188	185
Belopp som tagits i anspråk under året	-	-
Redovisat värde vid årets slut	<u>9 588</u>	<u>9 400</u>

1) Inkl ökning av befintliga avsättningar.

Höganäs Sweden AB

Org nr 556204-9691

Not 28 Långfristiga skulder

	2024-12-31	2023-12-31
Skulder som förfaller senare än fem år från balansdagen		
Skulder till moderföretag *	961 520	961 520
Skulder till koncernföretag *	-	-
Övriga skulder	3 231	3 657
	<u>964 751</u>	<u>965 177</u>

* Skulderna löper med en automatisk förlängning enligt avtalen. Reglering av skulderna förväntas ske senare än 5 år efter balansdagen även om det inte är specifikt reglerat i avtalet.

Not 29 Upplupna kostnader och förutbetalda intäkter

	2024-12-31	2023-12-31
Personalrelaterade skulder	114 995	110 969
Kundbonus	772	625
Utsläppsrätter	165 477	209 995
Energiförbrukning	31 243	48 197
Övriga poster	14 467	40 210
	<u>326 954</u>	<u>409 996</u>

Not 30 Ställda säkerheter och eventalförpliktelser

	2024-12-31	2023-12-31
Ställda panter och säkerheter	Inga	Inga

Not 31 Väsentliga händelser efter räkenskapsårets slut

Inga väsentliga händelser har skett efter räkenskapets utgång.

Not 32 Övriga upplysningar till kassaflödesanalysen

Justeringar för poster som inte ingår i kassaflödet m m

	2024	2023
Av- och Nedskrivningar	164 197	188 400
Rearesultat försäljning av anläggningstillgångar	19 417	15 103
Kursdifferenser vid återköp av utsläppsrätter	2 032	-542
Övriga ej kassaflödespåverkande poster	6 725	122
	<u>192 371</u>	<u>203 083</u>

Höganäs Sweden AB

Org nr 556204-9691


Not 33 Koncernuppgifter

Företaget är helägt dotterföretag till Höganäs AB, org nr 556005-0121 med säte i Höganäs. Höganäs AB ingår i en koncern där Höganäs Holding AB, org nr 556915-6655 med säte i Höganäs, upprättar koncernredovisning.

Not 34 Nyckeltalsdefinitioner

Rörelsemarginal: $\text{Rörelseresultat} / \text{Nettoomsättning}$
 Balansomslutning: Totala tillgångar
 Avkastning på sysselsatt kapital: $(\text{Rörelseresultat} + \text{finansiella intäkter}) / \text{Genomsnittligt sysselsatt kapital}$
 Finansiella intäkter: Poster i finansnettot som är hänförliga till tillgångar (som ingår i sysselsatt kapital)
 Sysselsatt kapital: Totala tillgångar - räntefria skulder
 Räntefria skulder: Skulder som inte är räntebärande. Pensionsskulder ses som räntebärande.
 Avkastning på eget kapital: $\text{Årets resultat hänförligt till moderföretagets aktieägare} / \text{Genomsnittligt eget kapital hänförligt till moderföretagets aktieägare}$
 Soliditet: $(\text{Totalt eget kapital} + \text{eget kapital del av obeskattade reserver}) / \text{Totala tillgångar}$

Höganäs 2025-05-05




Henrik Ager
Styrelseledamot, ordförande



Magnus Eriksson
Styrelseledamot

Höganäs 2025-05-05




Andreas Jähnke
Styrelseledamot

Vår revisionsberättelse har lämnats 2025-05-13
Öhrlings PricewaterhouseCoopers AB



Eric Salander
Auktoriserad revisor
Huvudansvarig revisor



Neda Feher
Auktoriserad revisor

Revisionsberättelse

Till bolagsstämman i Höganäs Sweden AB, org.nr 556204-9691

Rapport om årsredovisningen

Uttalanden

Vi har utfört en revision av årsredovisningen för Höganäs Sweden AB för år 2024.

Enligt vår uppfattning har årsredovisningen upprättats i enlighet med årsredovisningslagen och ger en i alla väsentliga avseenden rättvisande bild av Höganäs Sweden ABs finansiella ställning per den 31 december 2024 och av dess finansiella resultat och kassaflöde för året enligt årsredovisningslagen. Förvaltningsberättelsen är förenlig med årsredovisningens övriga delar.

Vi tillstyrker därför att bolagsstämman fastställer resultaträkningen och balansräkningen för Höganäs Sweden AB.

Grund för uttalanden

Vi har utfört revisionen enligt International Standards on Auditing (ISA) och god revisionssed i Sverige. Vårt ansvar enligt dessa standarder beskrivs närmare i avsnittet Revisorns ansvar. Vi är oberoende i förhållande till Höganäs Sweden AB enligt god revisorssed i Sverige och har i övrigt fullgjort vårt yrkesetiska ansvar enligt dessa krav.

Vi anser att de revisionsbevis vi har inhämtat är tillräckliga och ändamålsenliga som grund för våra uttalanden.

Styrelsens ansvar

Det är styrelsen som har ansvaret för att årsredovisningen upprättas och att den ger en rättvisande bild enligt årsredovisningslagen. Styrelsen ansvarar även för den interna kontroll som de bedömer är nödvändig för att upprätta en årsredovisning som inte innehåller några väsentliga felaktigheter, vare sig dessa beror på oegentligheter eller misstag.

Vid upprättandet av årsredovisningen ansvarar styrelsen för bedömningen av bolagets förmåga att fortsätta verksamheten. De upplyser, när så är tillämpligt, om förhållanden som kan påverka förmågan att fortsätta verksamheten och att använda antagandet om fortsatt drift. Antagandet om fortsatt drift tillämpas dock inte om styrelsen avser att likvidera bolaget, upphöra med verksamheten eller inte har något realistiskt alternativ till att göra något av detta.

Revisorns ansvar

Våra mål är att uppnå en rimlig grad av säkerhet om huruvida årsredovisningen som helhet inte innehåller några väsentliga felaktigheter, vare sig dessa beror på oegentligheter eller misstag, och att lämna en revisionsberättelse som innehåller våra uttalanden. Rimlig säkerhet är en hög grad av säkerhet, men är ingen garanti för att en revision som utförs enligt ISA och god revisionssed i Sverige alltid kommer att upptäcka en väsentlig felaktighet om en sådan finns. Felaktigheter kan uppstå på grund av oegentligheter eller misstag och anses vara väsentliga om de enskilt eller tillsammans rimligen kan förväntas påverka de ekonomiska beslut som användare fattar med grund i årsredovisningen.

En ytterligare beskrivning av vårt ansvar för revisionen av årsredovisningen finns på Revisorsinspektionens webbplats: www.revisorsinspektionen.se/revisornsansvar. Denna beskrivning är en del av revisionsberättelsen.

Rapport om andra krav enligt lagar och andra författningar

Uttalanden

Utöver vår revision av årsredovisningen har vi även utfört en revision av styrelsens förvaltning för Höganäs Sweden AB för år 2024 samt av förslaget till dispositioner beträffande bolagets vinst eller förlust.

Vi tillstyrker att bolagsstämman disponerar vinsten enligt förslaget i förvaltningsberättelsen och beviljar styrelsens ledamöter ansvarsfrihet för räkenskapsåret.

Grund för uttalanden

Vi har utfört revisionen enligt god revisionssed i Sverige. Vårt ansvar enligt denna beskrivs närmare i avsnittet Revisorns ansvar. Vi är oberoende i förhållande till Höganäs Sweden AB enligt god revisorssed i Sverige och har i övrigt fullgjort vårt yrkesetiska ansvar enligt dessa krav.

Vi anser att de revisionsbevis vi har inhämtat är tillräckliga och ändamålsenliga som grund för våra uttalanden.

Styrelsens ansvar

Det är styrelsen som har ansvaret för förslaget till dispositioner beträffande bolagets vinst eller förlust. Vid förslag till utdelning innefattar detta bland annat en bedömning av om utdelningen är försvarlig med hänsyn till de krav som bolagets verksamhetsart, omfattning och risker ställer på storleken av bolagets egna kapital, konsolideringsbehov, likviditet och ställning i övrigt.

Styrelsen ansvarar för bolagets organisation och förvaltningen av bolagets angelägenheter. Detta innefattar bland annat att fortlöpande bedöma bolagets ekonomiska situation, och att tillse att bolagets organisation är utformad så att bokföringen, medelsförvaltningen och bolagets ekonomiska angelägenheter i övrigt kontrolleras på ett betryggande sätt.

Revisorns ansvar

Vårt mål beträffande revisionen av förvaltningen, och därmed vårt uttalande om ansvarsfrihet, är att inhämta revisionsbevis för att med en rimlig grad av säkerhet kunna bedöma om någon styrelseledamot i något väsentligt avseende:

- företagit någon åtgärd eller gjort sig skyldig till någon försummelse som kan föranleda ersättningsskyldighet mot bolaget, eller
- på något annat sätt handlat i strid med aktiebolagslagen, årsredovisningslagen eller bolagsordningen.


Vårt mål beträffande revisionen av förslaget till dispositioner av bolagets vinst eller förlust, och därmed vårt uttalande om detta, är att med rimlig grad av säkerhet bedöma om förslaget är förenligt med aktiebolagslagen.

Rimlig säkerhet är en hög grad av säkerhet, men ingen garanti för att en revision som utförs enligt god revisionssed i Sverige alltid kommer att upptäcka åtgärder eller försummelser som kan föranleda ersättningsskyldighet mot bolaget, eller att ett förslag till dispositioner av bolagets vinst eller förlust inte är förenligt med aktiebolagslagen.

En ytterligare beskrivning av vårt ansvar för revisionen av förvaltningen finns på Revisorsinspektionens webbplats: www.revisorsinspektionen.se/revisornsansvar. Denna beskrivning är en del av revisionsberättelsen.

Malmö den 13 maj 2025

Öhrlings PricewaterhouseCoopers AB



Eric Salander
Auktoriserad revisor
Huvudansvarig revisor



Neda Feher
Auktoriserad revisor

Fotokopians överensstämmelse
med originalet intygas:

.....*Anja Artnin*.....

2025-06-03