

**Årsredovisning för KEB Ledarskap AB, org. nr 559277-9408****Räkenskapsåret 2024-01-01 - 2024-12-31**

Styrelsen och verkställande direktören avger följande årsredovisning.

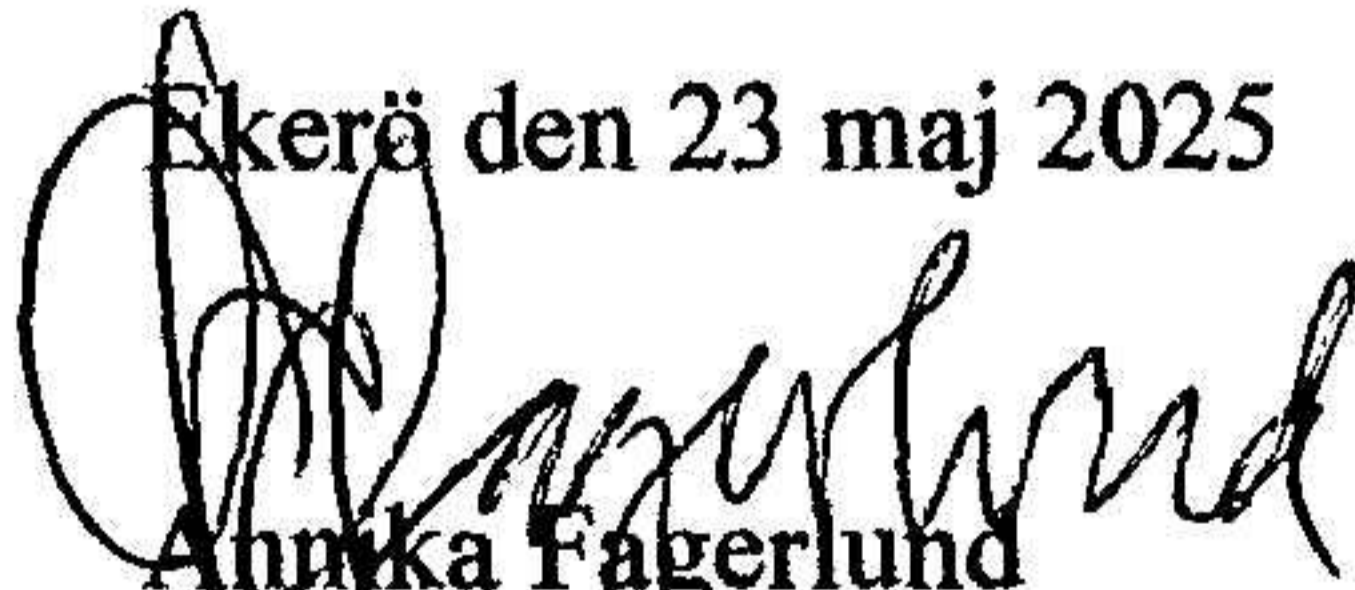
| Innehåll                 | Sida |
|--------------------------|------|
| - förvaltningsberättelse | 2    |
| - resultaträkning        | 4    |
| - balansräkning          | 5    |
| - noter                  | 7    |

Om inte annat särskilt anges, redovisas alla belopp i kronor.

**Fastställelseintyg**

Undertecknad styrelseledamot i KEB Ledarskap AB intygar, dels att denna kopia av årsredovisningen stämmer överens med originalet, dels att resultaträkningen och balansräkningen har fastställts på årsstämma den 19 maj 2025. Årsstämman beslutade att godkänna styrelsens förslag till hur vinsten ska fördelas.

Ekerä den 23 maj 2025

  
Annika Fagerlund  
VD & Styrelseledamot

  
Mats Fagerlund  
Styrelseledamot

## Förvaltningsberättelse

### Verksamheten

#### Allmänt om verksamheten

KEB Ledarskap ABs verksamhet omfattar affärsrådgivning och konsultation inom ekonomi och bedrivs i Stockholm. Verksamheten startade i oktober 2020 och har sitt säte i Ekerö.

Marknaden för företagets tjänster är i huvudsak starta-ups och mindre aktiebolag som vill ha rådgivning inför tillväxt och företagsutveckling.

Företaget ägs av Annika Fagerlund, som äger 100 % av företagets aktier.

#### Väsentliga händelser under räkenskapsåret

KEB Ledarskap har levererat ledarskapscoaching till befintliga och nya kunder under året. Kunderna är nöjda och det ger återkommande uppdrag.

#### Företagets förväntade framtida utveckling

Antalet nya kunder har ökat och det finns en förväntan om ytterligare nya kunder för att utöka kundstocken. Uppdragen är strategiarbete, ledarcoaching samt mentorskap till ledare i utvecklingsarbete.

#### Flerårsöversikt (kr)

|                                   | 2024           | 2023           |
|-----------------------------------|----------------|----------------|
| <b>Nettoomsättning</b>            | <b>482 956</b> | <b>489 392</b> |
| Resultat efter finansiella poster | -120 011       | -393 062       |
| Soliditet (%)                     | 92%            | 64%            |

**Förändring av eget kapital**

|                                | <b>Aktiekapital</b> | <b>Fritt eget kapital</b> | <b>Årets resultat</b> |
|--------------------------------|---------------------|---------------------------|-----------------------|
| <b>Belopp vid årets ingång</b> | <b>25 000</b>       | <b>497 708</b>            |                       |
| Balanseras i ny räkning        |                     | - 120 011                 |                       |
| Årets resultat                 |                     |                           | -120 011              |
| <b>Belopp vid årets utgång</b> | <b>25 000</b>       | <b>377 697</b>            | <b>-120 011</b>       |

**Resultatdisposition**

Till årsstämman förfogande står följande vinstmedel:

|                        |                |
|------------------------|----------------|
| Balanserade vinstmedel | 497 708        |
| Årets resultat         | -120 011       |
| <b>Summa</b>           | <b>377 697</b> |

Styrelsen föreslår att vinstmedlen disponeras enligt följande:

|                         |                |
|-------------------------|----------------|
| Balanseras i ny räkning | 377 697        |
| <b>Summa</b>            | <b>377 697</b> |

Resultatet av företagets verksamhet samt den ekonomiska ställningen vid räkenskapsårets utgång framgår i övrigt av efterföljande resultaträkningar och balansräkningar med noter.

| <b>Resultaträkning</b>  | <b>Not</b> | <b>2023-01-01<br/>-2023-12-31</b> | <b>2024-01-01<br/>-2024-12-31</b> |
|---|------------|-----------------------------------|-----------------------------------|
| <b>Rörelseintäkter m.m.</b>   |            |                                   |                                   |
| Nettoomsättning   |            | 489 392                           | 482 956                           |
| Övriga rörelseintäkter  |            |                                   |                                   |
| <b>Summa rörelseintäkter</b>  |            | <b>489 392</b>                    | <b>482 956</b>                    |
| <b>Rörelse kostnader</b>  |            |                                   |                                   |
| Handelsvaror  |            | - 3 000                           | - 2 772                           |
| Övriga externa kostnader  |            | - 19160                           | - 52 650                          |
| Personalkostnader   | 2          | - 879 068                         | - 412 086                         |
| Avskrivningar av immateriella och materiella<br>anläggningstillgångar | 3,4        | -                                 | -                                 |
| <b>Summa rörelsekostnader</b>   |            | <b>- 901 228</b>                  | <b>- 467 508</b>                  |
| <b>Rörelseresultat</b>  |            | <b>- 411 836</b>                  | <b>15 447</b>                     |
| <b>Finansiella poster</b>   |            |                                   |                                   |
| Räntekostnader/intäkter och liknande resultatposter                   |            | 18 774                            | 5 358                             |
| <b>Summa finansiella poster</b>                                       |            | <b>18 774</b>                     | <b>5 358</b>                      |
| <b>Resultat efter finansiella poster</b>                              |            | <b>-393 062</b>                   | <b>20 806</b>                     |
| <b>Bokslutsdispositioner</b>  |            |                                   |                                   |
| <b>Resultat före skatt</b>  |            | <b>-393 062</b>                   | <b>20 806</b>                     |
| <b>Skatter</b>  |            |                                   |                                   |
| Skatt på årets resultat   |            | -                                 | -140 817                          |
| <b>Summa skatter</b>  |            | <b>-</b>                          | <b>-140 817</b>                   |
| <b>ÅRETS RESULTAT</b>   |            | <b>-393 062</b>                   | <b>-120 011</b>                   |

**Balansräkning**

|  | Not | 2023-12-31     | 2024-12-31     |
|--|-----|----------------|----------------|
| <b>Tillgångar</b>                            |     |                |                |
| <b>Anläggningstillgångar</b>                 |     |                |                |
| <b>Immateriella anläggningstillgångar</b>    |     |                |                |
| Hyresrätt                                    |     | -              | -              |
| E-handelssystem                              |     | -              | -              |
| <b>Summa immateriella anläggningar</b>       |     | -              | -              |
| <b>Materiella anläggningstillgångar</b>      |     |                |                |
| Inventarier                                  |     | 22 358         | 22 358         |
| <b>Summa materiella anläggningar</b>         |     | <b>22 358</b>  | <b>22 358</b>  |
| <b>Finansiella anläggningstillgångar</b>     |     |                |                |
| Depositioner                                 |     | -              | -              |
| <b>Summa finansiella anläggningar</b>        |     | -              | -              |
| <b>Summa anläggningstillgångar</b>           |     | -              | -              |
| <b>Omsättningstillgångar</b>                 |     |                |                |
| <b>Varulager m m</b>                         |     |                |                |
| Handelsvaror                                 |     | -              | -              |
| <b>Summa varulager</b>                       |     | -              | -              |
| <b>Kortfristiga fordringar</b>               |     |                |                |
| Kundfordringar                               |     | -              | 160 950        |
| Skattefordringar                             |     | -              | 2 219          |
| Övriga kortfristiga fordringar               |     | -              | -              |
| Förutbetalda kostnader och upplupna intäkter |     | -              | -              |
| <b>Summa kortfristiga fordringar</b>         |     | -              | -              |
| <b>Kassa och bank</b>                        |     |                |                |
| Kassa och bank                               |     | 608 775        | 248 910        |
| <b>Summa kassa och bank</b>                  |     | <b>608 775</b> | <b>248 910</b> |
| <b>Summa omsättningstillgångar</b>           |     | <b>631 133</b> | <b>434 438</b> |
| <b>SUMMA TILLGÅNGAR</b>                      |     | <b>631 133</b> | <b>434 438</b> |

2025073114892

| <b>Eget kapital och skulder</b>              | <b>2023-12-31</b> | <b>2024-12-31</b> |
|--|-------------------|-------------------|
| <b>Eget kapital</b>                          |                   |                   |
| <u>Bundet eget kapital</u>                   | 25 000            | 25 000            |
| Aktiekapital                                 |                   |                   |
| <u>Fritt eget kapital</u>                    | -                 | -                 |
| Erhållet aktieägartillskott                  | -                 | -                 |
| Balanserat resultat                          | 781 839           | 497 708           |
| Årets resultat                               | -457 164          | -120 011          |
| <b>Summa eget kapital</b>                    | <b>349 675</b>    | <b>402 697</b>    |
| <b>Långfristiga skulder</b>                  | -                 | -                 |
| Övriga långfristiga skulder                  | -                 | -                 |
| <b>Summa långfristiga skulder</b>            | <b>0</b>          | <b>0</b>          |
| <b>Kortfristiga skulder</b>                  | -                 | -                 |
| Förskott från kunder                         | -                 | -                 |
| Leverantörsskulder                           | -                 | -                 |
| Skatteskulder                                | -108 425          | -31 817           |
| Checkräkningskredit                          | -                 | -                 |
| Övriga kortfristiga skulder                  | -                 | 77                |
| Upplupna kostnader och förutbetalda intäkter | -                 | -                 |
| <b>Summa kortfristiga skulder</b>            | <b>-108 425</b>   | <b>-31 740</b>    |
| <b>SUMMA EGET KAPITAL OCH SKULDER</b>        | <b>-458 100</b>   | <b>-434 437</b>   |

**Noter****Not 1 Redovisnings- och värderingsprinciper**

Årsredovisningen är upprättad i enlighet med årsredovisningslagen och BFNAR 2016:10  
Årsredovisning i mindre aktiebolag.

**Redovisningsvaluta**

Årsredovisningen är upprättad i svenska kronor, SEK.

**Tjänste- och entreprenaduppdrag**

Företagets intäkter från uppdrag till fast pris redovisas enligt huvudregeln.

**Immateriella anläggningstillgångar**

Immateriella anläggningstillgångar redovisas till anskaffningsvärde minskat med avskrivningar.  
Immateriella anläggningstillgångar skrivs av systematiskt över tillgångens bedömda nyttjandeperiod.  
När tillgångarnas avskrivningsbara belopp fastställs, beaktas förekommande fall tillgångens restvärde.

**Materiella anläggningstillgångar**

Materiella anläggningstillgångar redovisas till anskaffningsvärde minskat med avskrivningar.  
Materiella anläggningstillgångar skrivs av systematiskt över tillgångens bedömda nyttjandeperiod.  
När tillgångarnas avskrivningsbara belopp fastställs, beaktas förekommande fall tillgångens restvärde.

**Nyckeltalsdefinitioner****Soliditet (%)**

Eget kapital och obeskattade reserver (med avdrag för uppskjuten skatt) i förhållande till balansomslutningen

**Not 2 Medelantal anställda**


|                 | <u>2023-01-01</u>  | <u>2024-01-01</u>  |
|-----------------|--------------------|--------------------|
|                 | <u>-2023-12-31</u> | <u>-2024-12-31</u> |
| Antal anställda | 0                  | 0                  |


**Not 3    Väsentliga händelser efter räkenskapsårets utgång**

Inga väsentliga händelser har skett efter räkenskapsårets utgång.

Undertecknad försäkrar härmed att årsredovisningen har upprättats i enlighet med årsredovisningslagen och god redovisningssed, att aktuella redovisningsnormer har tillämpats och att lämnade uppgifter stämmer med faktiska förhållanden.

Ekerö 19 maj 2025

  
Annika Fagerlund  
Styrelseledamot & VD

  
Mats Fagerlund  
Styrelseledamot

2025073114894