

Årsredovisning

för

MrOrange Travel Technology AB

556545-3668

Räkenskapsåret

2023

Fastställelseintyg

Undertecknad styrelseledamot i MrOrange Travel Technology AB intygar att resultaträkningen och balansräkningen i årsredovisningen har fastställts på årsstämman den 19 juni 2024. Årsstämman beslutade att godkänna styrelsens förslag till resultatdisposition.

Jag intygar också att innehållet i årsredovisningen och revisionsberättelsen stämmer överens med originalen.

Stockholm den 19 juni 2024



Markus Alderbäck

Årsredovisning

för

MrOrange Travel Technology AB

556545-3668

Räkenskapsåret

2023

Innehållsförteckning

Förvaltningsberättelse	1
Resultaträkning	2
Balansräkning	3-4
Noter	5-9
Underskrifter	9

Styrelsen och verkställande direktören för MrOrange Travel Technology AB avger följande årsredovisning för räkenskapsåret 2023.

Årsredovisningen är upprättad i svenska kronor, SEK. Om inte annat särskilt anges, redovisas alla belopp i hela kronor (kr). Uppgifter inom parentes avser föregående år.

Förvaltningsberättelse

Information om verksamheten

Bolaget utvecklar, driver och säljer IT-plattformar för resebranschen.

Företaget har sitt säte i Stockholm.

Flerårsöversikt (Tkr)	2023	2022	2021	2020
Nettoomsättning	11 200	12 272	10 016	12 346
Resultat efter finansiella poster	-170	324	-1 007	-146
Soliditet (%)	73	74	61	63

För definitioner av nyckeltal, se Redovisnings- och värderingsprinciper.

Förändringar i eget kapital

	Aktie- kapital	Uppskriv- ningsfond	Reserv- fond	Fri överkurs- fond	Balanserat resultat	Årets resultat	Totalt
Belopp vid årets ingång	166 600		20 000	3 063 600	1 564 854	324 059	5 139 113
Disposition enligt beslut av årsstämman:							
Balanseras i ny räkning		698 900			324 059	-324 059	698 900
Årets resultat						-170 044	-170 044
Belopp vid årets utgång	166 600	698 900	20 000	3 063 600	1 888 913	-170 044	5 667 969

Förslag till vinstdisposition

Styrelsen föreslår att till förfogande stående vinstmedel (kronor):

fri överkursfond	3 063 600
balanserad vinst	1 888 913
årets förlust	-170 044
	4 782 469
disponeras så att	
i ny räkning överföres	4 782 469
	4 782 469

Företagets resultat och ställning i övrigt framgår av efterföljande resultat- och balansräkning med noter.

ml

Resultaträkning

	Not	2023-01-01 -2023-12-31	2022-01-01 -2022-12-31
Nettoomsättning		11 199 992	12 271 637
Övriga rörelseintäkter		12 571	901 444
		11 212 563	13 173 081
Rörelsens kostnader			
Handelsvaror		-100 298	-2 120 904
Övriga externa kostnader		-7 190 213	-6 366 448
Personalkostnader	2	-4 008 922	-4 315 345
Avskrivningar och nedskrivningar av materiella och immateriella anläggningstillgångar		0	-31 097
Övriga rörelsekostnader		-26 315	0
		-11 325 748	-12 833 794
Rörelseresultat		-113 185	339 287
Resultat från finansiella poster			
Resultat från övriga värdepapper och fordringar som är anläggningstillgångar		-29 953	0
Övriga ränteintäkter och liknande resultatposter		7 266	4 400
Räntekostnader och liknande resultatposter		-34 172	-19 628
		-56 859	-15 228
Resultat efter finansiella poster		-170 044	324 059
Resultat före skatt		-170 044	324 059
Årets resultat		-170 044	324 059

mu h

Balansräkning

Not 2023-12-31 2022-12-31

TILLGÅNGAR

Anläggningstillgångar

Materiella anläggningstillgångar

Inventarier, verktyg och installationer

3 18 500 18 500
18 500 18 500

Finansiella anläggningstillgångar

Andelar i koncernföretag

4, 5 234 301 164 995

Andra långfristiga värdepappersinnehav

6 1 320 507 651 564

Andra långfristiga fordringar

7 464 146 464 146

2 018 954 1 280 705

Summa anläggningstillgångar

2 037 454 1 299 205

Omsättningstillgångar

Kortfristiga fordringar

Kundfordringar

2 920 347 442 005

Fordringar hos koncernföretag

0 388 877

Aktuella skattefordringar

309 563 313 781

Övriga fordringar

6 704 6 700

Förutbetalda kostnader och upplupna intäkter

1 155 308 1 187 756

4 391 922 2 339 119

Kassa och bank

1 287 877 3 273 597

Summa omsättningstillgångar

5 679 799 5 612 716

SUMMA TILLGÅNGAR

7 717 253 6 911 921

pm h

Balansräkning

Not

2023-12-31

2022-12-31

EGET KAPITAL OCH SKULDER

Eget kapital

Bundet eget kapital

Aktiekapital

166 600

166 600

Uppskrivningsfond

8

698 900

0

Reservfond

20 000

20 000

885 500

186 600

Fritt eget kapital

Fri överkursfond

3 063 600

3 063 600

Balansrad vinst eller förlust

1 888 913

1 564 854

Årets resultat

-170 044

324 059

4 782 469

4 952 513

Summa eget kapital

5 667 969

5 139 113

Kortfristiga skulder

Leverantörsskulder

9 701

10 839

Övriga skulder

865 336

621 956

Upplupna kostnader och förutbetalda intäkter

1 174 247

1 140 013

Summa kortfristiga skulder

2 049 284

1 772 808

SUMMA EGET KAPITAL OCH SKULDER

7 717 253

6 911 921

61

8*

Noter

Not 1 Redovisnings- och värderingsprinciper

Allmänna upplysningar

Årsredovisningen är upprättad i enlighet med årsredovisningslagen och BFNAR 2012:I Årsredovisning och koncernredovisning (K3).

Tillgångar, avsättningar och skulder har värderats till anskaffningsvärden om inget annat anges nedan.

Anläggningstillgångar

Immateriella och materiella anläggningstillgångar redovisas till anskaffningsvärde minskat med ackumulerade avskrivningar enligt plan och eventuella nedskrivningar.

Avskrivning sker linjärt över den förväntade nyttjandeperioden med hänsyn till väsentligt restvärde. Följande avskrivningsprocent tillämpas:

Materiella anläggningstillgångar

Inventarier, verktyg och installationer 5 år

Finansiella instrument

Finansiella instrument värderas utifrån anskaffningsvärdet. Instrumentet redovisas i balansräkningen när bolaget blir part i instrumentets avtalsmässiga villkor. Finansiella tillgångar tas bort från balansräkningen när rätten att erhålla kassaflöden från instrumentet har löpt ut eller överförs och bolaget har överfört i stort sett alla risker och förmåner som är förknippade med äganderätten. Finansiella skulder tas bort från balansräkningen när förpliktelserna har reglerats eller på annat sätt upphört.

Andelar i dotterföretag

Andelar i dotterföretag redovisas till anskaffningsvärde efter avdrag för eventuella nedskrivningar. I anskaffningsvärdet ingår köpeskillingen som erlagts för aktierna samt förvärvskostnader. Eventuella kapitaltillskott läggs till anskaffningsvärdet när de uppkommer.

Andra långfristiga värdepappersinnehav

Placeringar i värdepapper som är anskaffade med avsikt att innehas långsiktigt har redovisats till sina anskaffningsvärden. Varje balansdag görs bedömning om eventuellt nedskrivningsbehov.

Kundfordringar/kortfristiga fordringar

Kundfordringar och kortfristiga fordringar redovisas som omsättningstillgångar till det belopp som förväntas bli inbetalt efter avdrag för individuellt bedömda osäkra fordringar.

Låneskulder och leverantörsskulder

Låneskulder och leverantörsskulder redovisas initialt till anskaffningsvärde efter avdrag för transaktionskostnader. Skiljer sig det redovisade beloppet från det belopp som ska återbetalas vid förfallotidpunkten periodiseras mellanskillnaden som räntekostnad över lånets löptid med hjälp av instrumentets effektivränta. Härigenom överensstämmer vid förfallotidpunkten det redovisade beloppet och det belopp som ska återbetalas.

K

Nedskrivningsprövning av finansiella anläggningstillgångar

Vid varje balansdag bedöms om det finns indikationer på nedskrivningsbehov av någon av de finansiella anläggningstillgångarna. Nedskrivning sker om värdenedgången bedöms vara bestående och prövas individuellt.

Samtliga finansiella instrument värderas och redovisas utifrån verkligt värde i enlighet med reglerna i kapitel 12 i BFNAR 2012:1 (K3).

Leasingavtal

Då de ekonomiska risker och fördelar som är förknippade med de leasade tillgångarna har övergått till leasetagaren klassificeras avtalet som finansiell leasing. Vid det första redovisningstillfället redovisas en tillgång och skuld i balansräkningen. Vid efterföljande redovisningstillfällen fördelas minimileasingavgifterna på ränta och amortering av skulden enligt effektivräntemetoden. Ränta ska fördelas över leasingperioden genom att belasta varje räkenskapsår med ett belopp som motsvarar en fast räntesats för den under respektive räkenskapsår redovisade skulden. Variabla avgifter ska redovisas som kostnad det räkenskapsår utgifterna uppkommer.

Inkomstskatter

Aktuell skatt

Aktuell skatt avser inkomstskatt för innevarande räkenskapsår samt den del av tidigare räkenskapsårs inkomstskatt som ännu inte redovisats. Aktuell skatt beräknas utifrån den skattesats som gäller per balansdagen.

Uppskjuten skatt

Uppskjuten skatt är inkomstskatt som avser framtida räkenskapsår till följd av tidigare händelser. Redovisning sker enligt balansräkningsmetoden. Enligt denna metod redovisas uppskjutna skatteskulder och uppskjutna skattefordringar på temporära skillnader som uppstår mellan bokförda respektive skattemässiga värden för tillgångar och skulder samt för övriga skattemässiga avdrag eller underskott.

Uppskjutna skattefordringar netto redovisas mot uppskjutna skatteskulder endast om de kan betalas med ett nettobelopp. Uppskjuten skatt beräknas utifrån gällande skattesats på balansdagen. Effekter av förändringar i gällande skattesatser resultatförs i den period förändringen lagstads. Uppskjuten skattefordran redovisas som finansiell anläggningstillgång och uppskjuten skatteskuld som avsättning.

Uppskjuten skattefordran avseende underskottsavdrag eller andra framtida skattemässiga avdrag redovisas i den omfattning det är sannolikt att avdragen kan avräknas mot framtida skattemässiga överskott.

På grund av sambandet mellan redovisning och beskattning särredovisas inte den uppskjutna skatteskulden som är hänförlig till obeskattade reserver.

Ersättningar till anställda

Ersättningar till anställda avser alla former av ersättningar som företaget lämnar till de anställda. Kortfristiga ersättningar utgörs av bland annat löner, betald semester, betald frånvaro och bonus. Kortfristiga ersättningar redovisas som kostnad och en skuld då det finns en legal eller informell förpliktelse att betala ut en ersättning till följd av en tidigare händelse och en tillförlitlig uppskattning av beloppet kan göras.

MW

Koncernförhållanden

Företaget är moderföretag men med hänvisning till undantagsreglerna i årsredovisningslagen 7 kap 2§ upprättas ingen egen koncernredovisning. Det överordnade moderföretaget RCG Travel Technology AB, organisationsnummer 556400-8802 med säte i Stockholm upprättar koncernredovisning.

Nyckeltalsdefinitioner

Nettoomsättning

Rörelsens huvudintäkter, fakturerade kostnader, sidointäkter samt intäktskorrigeringar.

Resultat efter finansiella poster

Resultat efter finansiella intäkter och kostnader men före bokslutsdispositioner och skatter.

Soliditet (%)

Justerat eget kapital (eget kapital och obeskattade reserver med avdrag för uppskjuten skatt) i procent av balansomslutning.

Not 2 Medelantalet anställda

	2023	2022
Medelantalet anställda	10	11

Not 3 Inventarier, verktyg och installationer

	2023-12-31	2022-12-31
Ingående anskaffningsvärden	2 718 875	2 718 875
Utgående ackumulerade anskaffningsvärden	2 718 875	2 718 875
Ingående avskrivningar	-2 700 375	-2 669 278
Årets avskrivningar	0	-31 097
Utgående ackumulerade avskrivningar	-2 700 375	-2 700 375
Utgående redovisat värde	18 500	18 500

Not 4 Andelar i koncernföretag

	2023-12-31	2022-12-31
Ingående anskaffningsvärden	3 607 498	3 607 498
Aktieägartillskott	60 089	0
Valutajustering	9 217	0
Utgående ackumulerade anskaffningsvärden	3 676 804	3 607 498
Ingående nedskrivningar	-3 442 503	-3 442 503
Utgående ackumulerade nedskrivningar	-3 442 503	-3 442 503
Utgående redovisat värde	234 301	164 995

Not 5 Specifikation andelar i koncernföretag

Namn	Kapital- andel	Rösträtts- andel	Antal andelar	Bokfört värde
OCTA Group	53	53	2 687 874	1
UAB Baltic Resources	100	100		234 300
				234 301

	Org.nr	Säte	Eget kapital	Resultat
OCTA Group	556582-5030	Stockholm	368 585	-49 537
UAB Baltic Resources	302545995	Kaunas	69 660	-10 008

Not 6 Andra långfristiga värdepappersinnehav

Chalinga Travel Group AB 559137-2916
84 st (88 st) aktier av totalt antal 1 930 st.

	2023-12-31	2022-12-31
Ingående anskaffningsvärden	651 564	651 564
Försäljningar	-29 957	0
Utgående ackumulerade anskaffningsvärden	621 607	651 564
Årets uppskrivningar	698 900	0
Utgående ackumulerade uppskrivningar	698 900	0
Utgående redovisat värde	1 320 507	651 564

Not 7 Andra långfristiga fordringar

	2023-12-31	2022-12-31
Ingående anskaffningsvärden	464 146	464 146
Utgående ackumulerade anskaffningsvärden	464 146	464 146
Utgående redovisat värde	464 146	464 146

Not 8 Uppskrivningsfond

	2023-12-31	2022-12-31
Avsättning till fonden under räkenskapsåret	698 900	0
Belopp vid årets utgång	698 900	0

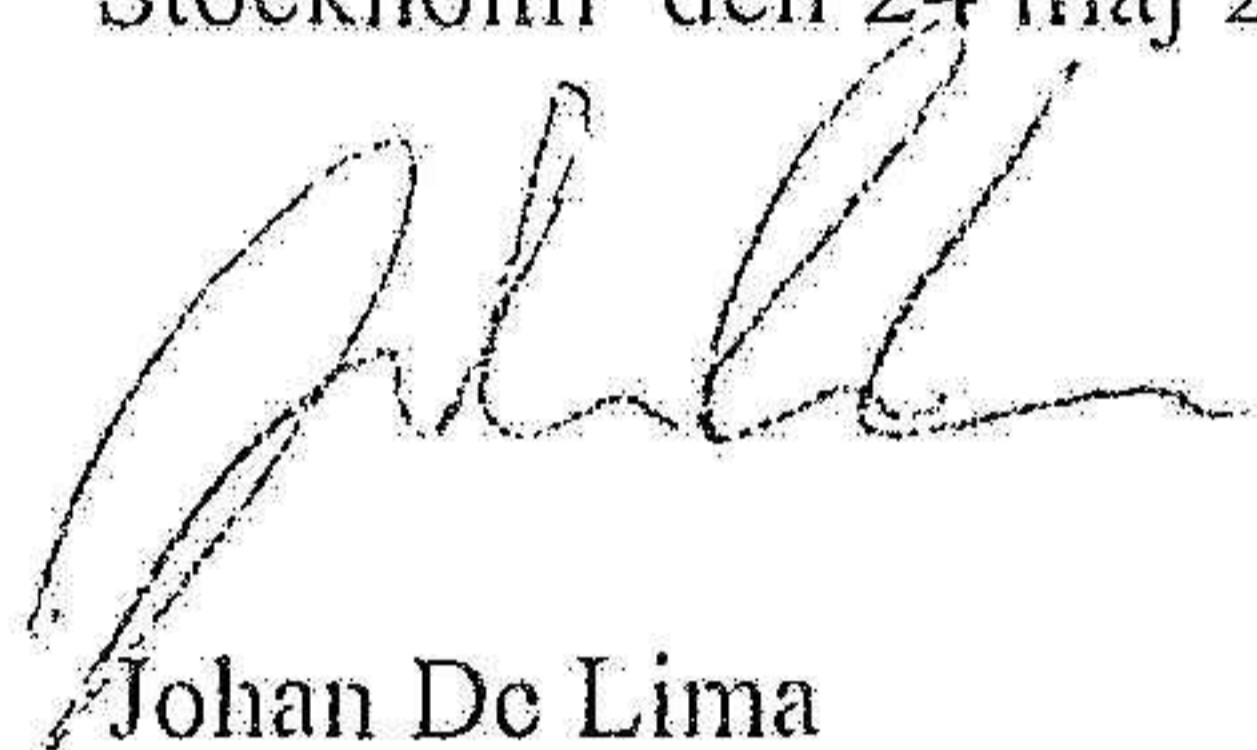
W L

Not 9 Uppgifter om moderföretag


Moderföretag i den största koncern där företaget ingår och som upprättar koncernredovisning är RCG Travel Technology Group AB med organisationsnummer 556400-8802 med säte i Stockholm.

Resultat- och balansräkningen kommer att föreläggas på årsstämma för fastställelse.

Stockholm den 24 maj 2024



Johan De Lima
Ordförande




Markus Alderbäck
Verkställande direktör

Vår revisionsberättelse har lämnats den 31 maj 2024



Birger Nordmark
Auktoriserad revisor



Olof Rottbers
Godkänd revisor

Revisionsberättelse

Till bolagsstämman i
MrOrange Travel Technology AB
Org.nr 556545-3668

Rapport om årsredovisningen

Uttalanden

Vi har utfört en revision av årsredovisningen för MrOrange Travel Technology AB för räkenskapsåret 2023-01-01—2023-12-31.

Enligt vår uppfattning har årsredovisningen upprättats i enlighet med årsredovisningslagen och ger en i alla väsentliga avseenden rättvisande bild av MrOrange Travel Technology AB:s finansiella ställning per den 31 december 2023 och av dess finansiella resultat för året enligt årsredovisningslagen. Förvaltningsberättelsen är förenlig med årsredovisningens övriga delar.

Vi tillstyrker därför att bolagsstämman fastställer resultaträkningen och balansräkningen.

Grund för uttalanden

Vi har utfört revisionen enligt International Standards on Auditing (ISA) och god revisionssed i Sverige. Vårt ansvar enligt dessa standarder beskrivs närmare i avsnittet *Revisorns ansvar*. Vi är oberoende i förhållande till MrOrange Travel Technology AB enligt god revisorssed i Sverige och har i övrigt fullgjort mitt yrkesetiska ansvar enligt dessa krav.

Vi anser att de revisionsbevis vi har inhämtat är tillräckliga och ändamålsenliga som grund för våra uttalanden.

Styrelsens och verkställande direktörens ansvar

Det är styrelsen och verkställande direktören som har ansvaret för att årsredovisningen upprättas och att den ger en rättvisande bild enligt årsredovisningslagen. Styrelsen och verkställande direktören ansvarar även för den interna kontroll som de bedömer är nödvändig för att upprätta en årsredovisning som inte innehåller några väsentliga felaktigheter, vare sig dessa beror på oegentligheter eller misstag.

Vid upprättandet av årsredovisningen ansvarar styrelsen och verkställande direktören för bedömningen av bolagets förmåga att fortsätta verksamheten. De upplyser, när så är tillämpligt, om förhållanden som kan påverka förmågan att fortsätta verksamheten och att använda antagandet om fortsatt drift. Antagandet om fortsatt drift tillämpas dock inte om beslut har fattats om att avveckla verksamheten.

Revisorns ansvar

Våra mål är att uppnå en rimlig grad av säkerhet om huruvida årsredovisningen som helhet innehåller några väsentliga felaktigheter, vare sig dessa beror på oegentligheter eller misstag, och att lämna en revisionsberättelse som innehåller våra uttalanden. Rimlig säkerhet är en hög grad av säkerhet, men är ingen garanti för att en revision som utförs enligt ISA och god revisorssed i Sverige alltid kommer att upptäcka en

väsentlig felaktighet om en sådan finns. Felaktigheter kan uppstå på grund av oegentligheter eller misstag och anses vara väsentliga om de enskilt eller tillsammans rimligen kan förväntas påverka de ekonomiska beslut som användare fattar med grund i årsredovisningen.

Som del av en revision enligt ISA använder vi professionellt omdöme och har en professionellt skeptisk inställning under hela revisionen. Dessutom:

- identifierar och bedömer vi riskerna för väsentliga felaktigheter i årsredovisningen, vare sig dessa beror på oegentligheter eller misstag, utformar och utför granskningsåtgärder bland annat utifrån dessa risker och inhämtar revisionsbevis som är tillräckliga och ändamålsenliga för att utgöra en grund för våra uttalanden. Risker för att inte upptäcka en väsentlig felaktighet till följd av oegentligheter är högre än för en väsentlig felaktighet som beror på misstag, eftersom oegentligheter kan innefatta agerande i maskopi, förfalskning, avsiktliga utelämnanden, felaktig information eller åsidosättande av intern kontroll.
- skaffar vi oss en förståelse av den del av bolagets interna kontroll som har betydelse för vår revision för att utforma granskningsåtgärder som är lämpliga med hänsyn till omständigheterna, men inte för att uttala oss om effektiviteten i den interna kontrollen.
- utvärderar vi lämpligheten i de redovisningsprinciper som används och rimligheten i styrelsens och verkställande direktörens uppskattningar i redovisningen och tillhörande upplysningar.
- drar vi en slutsats om lämpligheten i att styrelsen och verkställande direktören använder antagandet om fortsatt drift vid upprättandet av årsredovisningen. Vi drar också en slutsats, med grund i de inhämtade revisionsbevisen, om huruvida det finns någon väsentlig osäkerhetsfaktor som avser sådana händelser eller förhållanden som kan leda till betydande tvivel om bolagets förmåga att fortsätta verksamheten. Om vi drar slutsatsen att det finns en väsentlig osäkerhetsfaktor, måste vi i revisionsberättelsen fästa uppmärksamheten på upplysningarna i årsredovisningen om den väsentliga osäkerhetsfaktorn eller, om sådana upplysningar är otillräckliga, modifiera uttalandet om årsredovisningen. Våra slutsatser baseras på de revisionsbevis som inhämtas fram till datumet för revisionsberättelsen. Dock kan framtida händelser eller förhållanden göra att ett bolag inte längre kan fortsätta verksamheten.
- utvärderar vi den övergripande presentationen, strukturen och innehållet i årsredovisningen, däribland upplysningarna, och om årsredovisningen återger de underliggande transaktionerna och händelserna på ett sätt som ger en rättvisande bild.

Vi måste informera styrelsen om bland annat revisionens planerade omfattning och inriktning samt tidpunkten för den. Vi måste också informera om betydelsefulla iakttagelser under revisionen, däribland de eventuella betydande brister i den interna kontrollen som vi identifierat.



Rapport om andra krav enligt lagar och andra författningar

Uttalanden

Utöver vår revision av årsredovisningen har vi även utfört en revision av styrelsens och verkställande direktörens förvaltning för MrOrange Travel Technology AB för räkenskapsåret 2023-01-01—2023-12-31 samt av förslaget till dispositioner beträffande bolagets vinst eller förlust.

Vi tillstyrker att bolagsstämman disponerar vinsten enligt förslaget i förvaltningsberättelsen och beviljar styrelsens ledamöter och verkställande direktören ansvarsfrihet för räkenskapsåret.

Grund för uttalanden

Vi har utfört revisionen enligt god revisionssed i Sverige. Vårt ansvar enligt denna beskrivs närmare i avsnittet *Revisorns ansvar*. Vi är oberoende i förhållande till MrOrange Travel Technology AB enligt god revisorssed i Sverige och har i övrigt fullgjort vårt yrkesetiska ansvar enligt dessa krav.

Vi anser att de revisionsbevis vi har inhämtat är tillräckliga och ändamålsenliga som grund för våra uttalanden.

Styrelsens och verkställande direktörens ansvar

Det är styrelsen som har ansvaret för förslaget till dispositioner beträffande bolagets vinst eller förlust. Vid förslag till utdelning innefattar detta bland annat en bedömning av om utdelningen är försvarlig med hänsyn till de krav som bolagets art av verksamhet, omfattning och risker ställer på storleken av bolagets egna kapital, konsolideringsbehov, likviditet och ställning i övrigt.

Styrelsen ansvarar för bolagets organisation och förvaltningen av bolagets angelägenheter. Detta innefattar bland annat att fortlöpande bedöma bolagets ekonomiska situation och att tillse att bolagets organisation är utformad så att bokföringen, medelsförvaltningen och bolagets ekonomiska angelägenheter i övrigt kontrolleras på ett betryggande sätt.

Revisorns ansvar

Våra mål beträffande revisionen av förvaltningen, och därmed våra uttalande om ansvarsfrihet, är att skaffa revisionsbevis för att med en rimlig grad av säkerhet kunna bedöma om någon styrelseledamot eller verkställande direktören i något väsentligt avseende:

- företagit någon åtgärd eller gjort sig skyldig till någon försummelse som kan föranleda ersättningsskyldighet mot bolaget, eller
- på något annat sätt handlat i strid med aktiebolagslagen, årsredovisningslagen eller bolagsordningen.

Vårt mål beträffande revisionen av förslaget till dispositioner av bolagets vinst eller förlust, och därmed vårt uttalande om detta, är att med rimlig grad av säkerhet bedöma om förslaget är förenligt med aktiebolagslagen.

Rimlig säkerhet är en hög grad av säkerhet, men ingen garanti för att en revision som utförs enligt god revisionssed i Sverige alltid kommer att upptäcka åtgärder

eller försummelser som kan föranleda ersättningsskyldighet mot bolaget, eller att ett förslag till dispositioner av bolagets vinst eller förlust inte är förenligt med aktiebolagslagen.

Som en del av en revision enligt god revisionssed i Sverige använder vi professionellt omdöme och har en professionellt skeptisk inställning under hela revisionen. Granskningen av förvaltningen och förslaget till dispositioner av bolagets vinst eller förlust grundar sig främst på revisionen av räkenskaperna. Vilka tillkommande granskningsåtgärder som utförs baseras på vår professionella bedömning med utgångspunkt i risk och väsentlighet. Det innebär att vi fokuserar granskningen på sådana åtgärder, områden och förhållanden som är väsentliga för verksamheten och där avsteg och överträdelser skulle ha särskild betydelse för bolagets situation. Vi går igenom och prövar fattade beslut, beslutsunderlag, vidtagna åtgärder och andra förhållanden som är relevanta för mitt uttalande om ansvarsfrihet. Som underlag för vårt uttalande om styrelsens förslag till dispositioner beträffande bolagets vinst eller förlust har vi granskat om förslaget är förenligt med aktiebolagslagen.

Stockholm 31 maj 2024

Olof Rottbers
Godkänd revisor FAR

Birger Nordmark
Auktoriserad revisor FAR

Ärende 9379823/2024

2024081301151

ÅRSREDOVISNING
och
KONCERNREDOVISNING
för

RCG Travel Technology Group AB
Org.nr. 556400-8802

Styrelsen får härmed avlämna årsredovisning och koncernredovisning för räkenskapsåret 2023-01-01 - 2023-12-31

Undertecknad styrelseledamot i RCG Travel Technology Group AB intygar härmed, dels att denna kopia av årsredovisningen överensstämmer med originalet, dels att resultat- och balansräkning fastställts på årsstämma den 19 juni 2024. Stämman beslöt tillika godkänna styrelsens förslag till vinstdisposition.


Mikael Lundström

EJ ORIGINAL-
UNDERSKRIFT

2024081301152

RCG Travel Technology Group AB
Organisationsnummer 556400-8802

RCG Travel Technology Group AB

Organisationsnummer 556400-8802

Årsredovisning och Koncernredovisning

Räkenskapsåret 2023

Syrelsen för RCG Travel Technology Group AB härmed avlämnar årsredovisning och koncernredovisning
för räkenskapsåret 2023-01-01 - 2023-12-31



Innehållsförteckning	Sida
Förvaltningsberättelse	3-5
Resultaträkning, koncernen	6
Balansräkning, koncernen	7-8
Kassaflödesanalys, koncernen	9
Resultaträkning, moderbolaget	10
Balansräkning, moderbolaget	11-12
Tilläggsupplysningar och noter	13-21
Underskrifter	22

Förvaltningsberättelse

Verksamheten

Bolaget bedriver resebyråverksamhet, utveckling och förvaltning av egna bolag. Bolagets verksamhet syftar till att vara ett aktivt ägar- och förvaltningsbolag för dotterbolag inom koncernen med inriktning mot teknikutveckling inom resenäring, OTA, resebyråer och hotell/hostel servicenäringar. Vår målsättning är att bli det ledande teknik- och OTA-bolaget av resor i Norden.

Huvuddelen av koncernens försäljning sker i Resecentrum i Stockholm AB som är en av de största aktörerna på den svenska resemarknaden. Koncernens ekonomi är god och står väl förbered i den rådande konjunkturen och kommande förändringar i branschen. Moderbolagets verksamhet består av koncernledning och förvaltning av dotterbolag. Koncernens externa försäljning uppgick 2023 till 1 524 171 696 kr. Resultatet efter finansnetto uppgick till 2 402 892 kr. Tillväxtresan fortsätter och vi kan uppvisa försäljningsökningar på alla våra marknader i Norden. Det lägre resultat jämfört med år 2022 är en följd av planerad och stora investeringar inom utveckling och teknik. Resebranschen och flygindustrin genomgår en omfattande teknisk omvandling och utveckling. Det öppnar upp för en spännande (affärs)utveckling inom vår industri. För oss som OTA (online travel agent) med teknisk utveckling inhouse stärks vår ambition och möjligheter att fortsätta vår resa och att vara en av de ledande i branschen.

Bolaget äger Resecentrum i Stockholm AB, org nr 556460-0491 till 100% och MrOrange Travel Technology AB, org nr 556545-3668 till 100%.

RCG Travel Technology Group AB, upprättar koncernredovisning.

Bolagets säte är i Stockholms kommun.

Väsentliga händelser under räkenskapsåret

Trots en resemarknad i motvind med minskad köpkraft hos konsument och företag p.g.a. inflation och höga räntor så har koncernens försäljning utvecklats väl. Det är glädjande och visar att vi har underliggande styrka i både vår verksamhet och marknadsutbud.

Vår marknadsnärvaro och försäljning har under 2023 gått framåt på alla marknader, (Sverige, Norge, Danmark och Finland). Vår expansion i Norden under pandemi-åren kan vi nu se var ett strategisk rätt och viktig beslut.

Resebranschen och flygindustrin genomgår en omfattande teknisk omvandling och utveckling som skapar intressanta affärsmöjligheter för oss som OTA- och teknikbolag. 2023 har därför varit ett investeringstungt år, drivet av vår ambition att ligga i framkant när det gäller att kunna erbjuda bra/bästa priser, produkter och tjänster till våra kunder på de marknader där vi verkar. En stor del av investeringar har öronmärkts för utveckling, test och driftsättning av olika NDC New Distribution Capabilities (NDC) kopplingar mot flygbolag och Low Cost Carriers (LCC). Ett flertal av dessa tjänster och kopplingar kommer i bruk och lanseras under 2024.

Under året har även fokus legat på fortsatt effektivisera och stärka koncernen funktionssätt. Vi har under året lagt mycket resurser på utveckling och att stärka det koncern interna banden på ett fruktbart sätt mellan resebolaget och utvecklingsbolaget. Vi har sett positiva effekter av detta under 2023 och vi ser att det kommer ge en fortsatt god utväxling av våra tjänster och erbjudanden under det närmaste åren.



Viktiga förhållanden

Bolaget äger Resecentrum i Stockholm AB, org.nr 556460-0491 till 100% och Mr. Orange Travel Technology AB, org nr 556545-3668 till 100% samt 36,4 % av intressebolaget Chalinga Travel Group AB, org nr 559137-2916.

Arbetsförhållanden och miljö

Arbetsmiljö samt arbetsförhållanden inom koncernen betraktas som goda. Det har inte förekommit några fall av diskriminering och koncernens anställda består av män och kvinnor ganska jämnt fördelat.

Risk och osäkerhetsfaktorer

Den politiska oroligheten i världen, terrordåd, krig, konjunkturedgång samt oförutsägbara naturkatastrofer t.ex tsunaml, jordsbävningar, askmoln och pandemi, liknande Covid-19, är riskfaktorer inom hotell & resebranschen som delvis eller helt ligger utanför koncernens kontroll. Bränslepriser och höjda flygskatter är andra riskfaktorer. Intäkter och kostnader redovisas och betalas ut i SEK vilket utgör mindre finansiell risk för koncernen. Kredit och likviditetsrisker bedöms som låga, då större delen av direkta kostnader vilket inkluderar inköp av resor betalas i förväg av kunden. Koncernens försäljning av resor påverkas vidare av den allmänna ekonomiska utvecklingen i Sverige. Dessutom påverkas försäljningen av stark prispress, framförallt på online-försäljningen genom prisjämförelsesidor. Därmed anpassar koncernen löparide sin verksamhet och den tekniska utvecklingen efter dessa faktorer.

Finansiella risker

Koncernen är genom sin verksamhet ständigt utsatt för finansiella risker. Detta innebär påverkan av resultat och ställning till följd av transaktionsrisker, fraud och kreditrisker, samt leverantörer/samarbetspartner. I fall någon av leverantörerna hamnar på obestånd eller liknande uppkommer en risk att avtalade ersättningar ej betalas eller att resetjänsten inte kan utföras/levereras. Därför har koncernen en bevakning och utvärderar leverantörer och samarbetspartners och risker kopplade till dessa samarbeten.

Förväntade framtida utveckling

Våra åtgärder och investeringar senaste åren har gjort att vi har stärkt vår position som en av de ledande OTA aktörerna i Norden. Omyndlingstrycket inom reseindustrin fortsätter. Det skapar möjligheter. Vi ser därför fortsatt ett relativt investeringstungt 2024 framför oss. Vi har samtidigt en stökig värld med krig som påverkar. Utmaningar för vår bransch och samhälle kvarstår sålunda även för 2024. Vi kan dock konstatera en god utväxling under inledningen av 2024 på den utveckling som gjorts 2023. Våra investeringar och vårt sätt att hantera de senaste årens utmaningar gör att vi känner oss trygga i vår förmåga att hantera fortsatta utmaningar. Vi ser med tillförsikt fram emot att möta år 2024.

FLERÅRSÖVERSIKT

Beloppen i flerårsöversikten är angivna i tuseätal kronor om inte annat anges.

Koncernen	2023	2022	2021	2020	2019
Flerårsöversikt (tkr)					
Nettoomsättning	1 524 172	1 031 624	394 053	255 727	1 440 003
Resultat efter finansiella poster	2 403	12 910	1 726	1 682	-1 357
Balansomslutning	75 559	74 948	56 127	50 118	71 469
Soliditet (%)	51%	48,4%	47,2%	44,1%	27,3%
Medeltal anställda	49	49	28	29	32
Moderbolaget					
Flerårsöversikt (tkr)					
Nettoomsättning	0	0	0	0	0
Resultat efter finansiella poster	-54	3 897	-65	-37	526
Balansomslutning	16 128	14 501	9 654	5 295	742
Soliditet (%)	71,5%	80,5%	80,7%	99,0%	94,0%
Medeltal anställda	0	0	0	0	0

Förändring av eget kapital Koncernen

	Aktie- kapital	Bundna Reserver	Balanserat eget kapital inkl årets resultat	Summa eget kapital huvudägare	Minoritet	Summa eget kapital
Belopp vid årets ingång	100 000	9 864 779	26 089 179	36 053 958	196 779	36 250 737
Uppskrivningsfond		3 888 818		3 888 818		3 888 818
Utdelning			-4 000 000	-4 000 000		-4 000 000
Tillskott		698 900	0	698 900		698 900
Omlöring mellan bundna och fria reserver		523 650	-523 650	0		0
Förändring av koncernstruktur			-62 106	-62 106	-262	-62 368
Årets resultat			1 711 984	1 711 984	-23 282	1 688 702
Belopp vid årets utgång	100 000	14 976 147	23 215 407	38 291 554	173 235	38 464 789

Förändring av eget kapital

Moderbolaget

	Aktie- kapital	Bundna Reserver	Balanserat vinst inkl årets resultat	Summa eget kapital
Belopp vid årets ingång	100 000	7 218 946	4 371 845	11 690 791
Uppskrivningsfond		3 888 818		3 888 818
Utdelning			-4 000 000	-4 000 000
Årets resultat			-53 602	-53 602
Belopp vid årets utgång	100 000	11 107 764	318 243	11 526 007

Resultatdisposition

(Belopp i Kr)

Förslag till disposition av bolagets vinst

Till årsstämman förfogande står:

balanserad vinst	371 845
årets resultat	-53 602
Summa	318 243

Styrelsen föreslår att:

i ny räkning överföres	318 243
Summa	318 243

Styrelsens yttrande om vinstutdelning

Med hänvisning till ovanstående och vad som i övrigt kommit till styrelsens kännedom är det styrelsens bedömning att utdelningen är försvarbar (enligt ABL 17 kap 3.5) med tanke på de krav som verksamhetens art och omfattning samt risker ställer på storleken av bolagets egna kapital, konsolideringsbehov, likviditet och ställning i övrigt.

Beträffande bolagets och koncernens resultat och ställning i övrigt hänvisas till efterföljande resultat- och balansräkningar med tillhörande tilläggsuppgifter och bokslutskommentarer.

M. L. Larsson
U. Larsson

RCG.se

Resultaträkning, koncernen

	Not	2023-01-01 2023-12-31	2022-01-01 2022-12-31
Rörelsens intäkter m.m.			
Nettoomsättning	3	1 524 171 696	1 031 623 822
Övriga rörelseintäkter	4	9 629 718	18 846 194
Summa rörelsens intäkter		1 533 801 414	1 050 470 016
Rörelsens kostnader			
Inköp av tjänster		-1 481 147 454	-989 190 554
Handelsvaror		-100 298	-2 120 904
Övriga externa kostnader	5,6	-29 677 079	-26 291 574
Personalkostnader	7	-18 498 139	-17 598 935
Avskrivningar av materiella och immateriella anläggningstillgångar		-2 203 098	-1 979 775
Summa rörelsens kostnader		-1 531 626 068	-1 037 181 762
Rörelseresultat		2 175 346	13 288 254
Resultat från finansiella investeringar			
Resultat från andelar i koncernföretag	8	-223 324	0
Resultat från övriga värdepapper och fordringar som är anläggningstillgångar	9	-92 908	-344 180
Övriga ränteintäkter och liknande resultatposter	10	619 140	59 734
Räntekostnader och liknande resultatposter	11	-75 352	-93 431
Summa finansiella poster		227 546	-377 877
Resultat efter finansiella poster		2 402 892	12 910 377
Skatt på årets resultat	12	-714 190	-2 312 301
Årets resultat		1 688 702	10 598 076
Hänförligt till			
Moderbolagets aktieägare		1 711 984	10 571 202
Minoritetsintresse		-23 282	26 874
		1 688 702	10 598 076

*m i p
k o*

Balansräkning, koncernen

	Not	2023-12-31	2022-12-31
TILLGÅNGAR			
Anläggningstillgångar			
Immateriella anläggningstillgångar			
Koncessioner, patent, licenser, varumärken och liknande rättigheter	13	0	0
Goodwill	14	4 667 006	5 341 753
Hyresrätter och liknande rättigheter	15	0	26 085
		<u>4 667 006</u>	<u>5 367 838</u>
Materiella anläggningstillgångar			
Förbättringsutgifter på annans fastighet	16	5 568 701	6 947 658
Maskiner, inventarier och andra tekniska anläggningar	17	264 670	344 141
		<u>5 833 371</u>	<u>7 291 799</u>
Finansiella anläggningstillgångar			
Andelar i intresseföretag	18	12 244 700	6 147 556
Andra långfristiga fordringar	20	5 724 989	6 195 989
		<u>17 969 689</u>	<u>12 343 545</u>
Summa anläggningstillgångar		28 470 066	25 003 182
Omsättningstillgångar			
Kortfristiga fordringar			
Kundfordringar		16 183 639	13 860 538
Övriga fordringar		10 302 200	9 819 496
Förutbetalda kostnader och upplupna intäkter	21	6 153 940	11 149 132
		<u>32 639 779</u>	<u>34 829 166</u>
Kortfristiga placeringar			
Övriga kortfristiga placeringar	26	6 202	69 351
Kassa och bank	23,26	14 442 489	15 046 080
Summa omsättningstillgångar		47 088 470	49 944 597
SUMMA TILLGÅNGAR		75 558 536	74 947 779

*mv m Per
We*

Balansräkning, koncernen

	Not	2023-12-31	2022-12-31
EGET KAPITAL OCH SKULDER			
Eget kapital			
Aktiekapital		100 000	100 000
Bundna reserver		14 976 147	9 864 779
Balanserad vinst		21 503 423	15 517 977
Årets resultat		1 711 984	10 571 202
Eget kapital hänförligt till moderbolagets aktieägare		38 291 554	36 053 958
Minoritetsintresse		173 235	196 789
Summa eget kapital		38 464 789	36 250 747
Avsättningar			
Avsättningar för skatter	22	733 177	597 568
Summa avsättningar		733 177	597 568
Långfristiga skulder			
Övriga skulder		0	750 000
Summa avsättningar		0	750 000
Kortfristiga skulder			
Förskott från kunder		196 682	421 414
Skulder till kreditinstitut		0	235 000
Leverantörsskulder		27 395 104	21 817 076
Skulder till intresseföretag		0	0
Skatteskulder		447 883	836 665
Övriga skulder		1 279 955	1 537 657
Upplypna kostnader och förutbetalda intäkter	24	7 040 946	12 501 652
Summa kortfristiga skulder		36 360 570	37 349 464
SUMMA EGET KAPITAL OCH SKULDER		75 558 536	74 947 779

*N. G. P. M.
Ull*

2024081301160

Kassaflödesanalys Koncernen

	Not	2023-01-01 2023-12-31	2022-01-01 2022-12-31
Den löpande verksamheten			
Rörelseresultat		2 175 346	13 288 254
Justeringar för poster som inte ingår i kassaflödet			
Erhållen ränta		619 140	59 734
Betald ränta		-75 362	-93 431
Aktuell skatt		-967 362	-719 241
Justeringar för ej likviditetspåverkande poster			
Avskrivningar		2 203 098	1 979 775
Nedskrivning		-316 232	-344 180
Övrigt		179 511	0
Kassaflöde från den löpande verksamheten före förändringar av rörelsekapital		3 818 139	14 170 911
Kassaflöde från förändringar av rörelsekapital			
Minskning(+)/ökning(-) av rörelsefordringar		2 189 387	-16 776 673
Minskning(-)/ökning(+) av rörelseskulder		-536 963	6 551 905
Kassaflöde från den löpande verksamheten		-5 470 563	3 946 143
Investeringsverksamheten			
Försäljning av immateriella anläggningstillgångar		0	0
Förvärv av materiella anläggningstillgångar		-55 771	-5 425 672
Förvärv av nettotillgångar i koncernföretag		0	0
Förvärv av av intresseföretag		-1 739 383	-950 992
Förändring av långfristiga fordringar		471 000	-142 000
Kassaflöde från investeringsverksamheten		-1 324 154	-6 518 664
Finansieringsverksamheten			
Förändring långfristiga skulder		-750 000	750 000
Utbetald utdelning		-4 000 000	0
Kassaflöde från finansieringsverksamheten		-4 750 000	750 000
Årets kassaflöde		-603 591	-1 822 521
Likvida medel vid årets början		15 046 080	16 868 601
Kursdifferens i likvida medel		0	0
Likvida medel vid årets slut	26	14 442 489	15 046 080
Tilläggsupplysning			
Ömnyttjade krediter vid årets utgång			0

*m i p
the*

2024081301161

Resultaträkning Moderbolaget

	Not	2023-01-01 2023-12-31	2022-01-01 2022-12-31
Rörelsens intäkter m.m.			
Nettoomsättning		0	0
Summa rörelsens intäkter		0	0
Rörelsens kostnader			
Övriga externa kostnader	5,6	-54 713	-102 818
Summa rörelsens kostnader		-54 713	-102 818
Rörelseresultat		-54 713	-102 818
Resultat från finansiella investeringar			
Resultat från koncernföretag	8	0	4 000 000
Övriga ränteutäkt och liknande resultatposter	10	1 111	174
Räntekostnader och liknande resultatposter	11	0	-1
Summa finansiella poster		1 111	4 000 173
Resultat efter finansiella poster		-53 602	3 897 355
Resultat före skatt		-53 602	3 897 355
Skatt på årets resultat	12	0	0
Årets resultat		-53 602	3 897 355

N^o R
 W

**Balansräkning
Moderbolaget**

	Not	2023-12-31	2022-12-31
TILLGÅNGAR			
Anläggningstillgångar			
Finansiella anläggningstillgångar			
Andelar i koncernföretag	19	5 166 600	5 166 600
Andelar i intresseföretag	18	10 924 193	5 295 892
		<u>16 090 793</u>	<u>10 462 592</u>
Summa anläggningstillgångar		16 090 793	10 462 592
Omsättningstillgångar			
Kortfristiga fordringar			
Fordringar hos koncernföretag		0	4 000 000
Övriga fordringar		1	1
		<u>1</u>	<u>4 000 001</u>
Kassa och bank	26	36 955	38 243
Summa omsättningstillgångar		36 956	4 038 244
SUMMA TILLGÅNGAR		16 127 749	14 500 836

mv
 h
 pa
 Que

**Balansräkning
Moderbolaget**

	Not	2023-12-31	2022-12-31
EGET KAPITAL OCH SKULDER			
Eget kapital			
Bundet eget kapital			
Aktiekapital		100 000	100 000
Uppskrivningsfond		11 087 764	7 198 946
Reservfond		20 000	20 000
		<u>11 207 764</u>	<u>7 318 946</u>
Fritt eget kapital			
Balanserad vinst		371 844	474 490
Årets resultat		-53 602	3 897 355
		<u>318 242</u>	<u>4 371 845</u>
Summa eget kapital		11 526 006	11 690 791
Långfristiga skulder			
Skulder till koncernföretag		<u>4 546 742</u>	<u>2 753 046</u>
Summa långfristiga skulder		4 546 742	2 753 046
Kortfristiga skulder			
Leverantörsskulder		0	0
Skulder till koncernföretag		0	0
Upplupna kostnader och förutbetalda inläkter	24	<u>56 001</u>	<u>56 999</u>
Summa kortfristiga skulder		56 001	56 999
SUMMA EGET KAPITAL OCH SKULDER		16 127 749	14 500 836

mika
Ull

Tilläggsupplysningar

Not 1 Redovisningsprinciper och värderingsprinciper

Årsredovisningen är upprättad i enlighet med årsredovisningslagen och BFNAR 2012:1 Årsredovisning och koncernredovisning.

Redovisningsvaluta

Årsredovisningen är upprättad i svenska kronor och beloppen anges i hela kronor om inget annat anges.

Koncernredovisning

Koncernredovisningen omfattar moderbolaget och de dotterföretag i vilka moderbolaget direkt eller indirekt innehåller mer än 50% av rösterna eller på annat sätt har ett bestämmande inflytande. Koncernredovisningen är upprättad enligt förvärvsmetoden vilket innebär att eget kapital som fanns i dotterföretagen vid förvärvstidpunkten elimineras i sin helhet. I koncernens eget kapital ingår härigenom endast den del av dotterföretagens eget kapital som tillkommit efter förvärvet.

Bokslutsdispositioner och obeskattade reserver delas upp i eget kapital och uppskjuten skatteskuld. Uppskjuten skatt hänförlig till årets bokslutsdispositioner ingår i årets resultat. Den uppskjutna skatteskulden har redovisats som avsättning, medan resterande del tillförs koncernens eget kapital. Uppskjuten skatt i obeskattade reserver har beräknats till 22%.

Om det koncernmässiga anskaffningsvärdet för aktierna överstiger det i förvärsanalysen upplagna värdet av bolagets nettotillgångar, redovisas skillnaden som koncernmässig goodwill. Detta värde skrivs av koncernmässigt under en period uppgående till 10 år. Avskrivningstaktén baseras på förvärvens långsiktiga strategiska betydelse för koncernen.

Internvinster samt intern försäljning och köp inom koncernen elimineras i sin helhet.

Vid omräkning av utländska dotterföretag används dagskursmetoden. Detta innebär att balansräkningarna omräknas efter balansdagens valutakurs och att resultaträkningarna omräknas efter periodens genomsnittskurser. De omräkningsdifferenser som därvid uppkommer förs direkt mot koncernens eget kapital.

Minoritetsintressé

Koncernen behandlar transaktioner med minoriteten som transaktioner med koncernens aktieägare. Minoritetens andel av tillgångar och skulder inkl. goodwill har värderats med utgångspunkt från koncernens anskaffningsvärde vid rörelseförvärvet. Vid förvärv från minoriteten redovisas skillnaden mellan erlagd köpeskilling och den faktiska förvärvade andelen av det redovisade värdet på dotterföretagets nettotillgångar i eget kapital. Vinst och förlust på avyttringar till minoriteten redovisas också i eget kapital.

När koncernen inte längre har ett bestämmande inflytande, omvärderas varje kvarvarande innehav till verkligt värde och ändringen i redovisat värde redovisas i koncernens resultaträkning. Det verkliga värdet används som det första redovisade värdet och utgör grund för den fortsatta redovisningen.

in

M. Pa.
Ull

Intresseförelag

Intresseföretag är de företag där koncernen har ett betydande men inte bestämmande inflytande, vilket i regel gäller för aktieinnehav som omfattar mellan 20% och 50% av rösterna. Innehav i intresseföretag redovisas enligt kapitalandelsmetoden och värderas inledningsvis till anskaffningsvärde. Koncernens redovisade värde på innehav i intresseföretag inkluderar goodwill som identifieras vid förvärvet, netto efter avskrivningar och eventuella nedskrivningar.

Koncernens andel av resultat som uppkommit i intresseföretaget eller förvärvet redovisas i resultaträkningen. Ackumulerade förändringar eller förvärvet redovisas som ändring av innehavets redovisade värde.

Orealiserade vinster på transaktioner mellan koncernen och dess intresseföretag elimineras i förhållande till koncernens innehav i intresseföretaget.

När koncernen inte längre har ett betydande inflytande, omvärderas varje kvarvarande innehav till verkligt värde och ändringen i redovisat värde redovisas i koncernens resultaträkningen. Det verkliga värdet används som det första redovisade värdet och utgör grund för den fortsatta redovisningen.

Kassalödesanalys

Kassalödesanalysen har upprättats enligt den indirekta metoden varvid justering skett för transaktioner som inte medfört in- eller utbetalningar. Som likvida medel klassificeras, förutom kassa- och banktillgodohavanden, tillgodohavande på koncernkonto och kortfristiga likvida placeringar som lätt kan omvandlas till ett känt belopp och som är utsatt för en obetydlig risk för värdefluktuation.

Värderingsprinciper m.m.

Tillgångar, avsättningar och skulder har värderats till anskaffningsvärdet om inget annat anges nedan.

Intäktsredovisning

Intäkter har tagits upp till verkligt värde, av det som erhållits eller kommer att erhållas och redovisas i den omfattning det är sannolikt att de ekonomiska fördelarna kommer att tillgodogöras bolaget och intäkterna kan beräknas på ett tillförlitligt sätt. Avdrag har gjorts för handelsrabatter, mängdrabatter och liknande prisavdrag.

Egenutvecklade immateriella anläggningstillgångar

Utvecklingsutgifter redovisas enligt aktiveringsmodellen som immateriell anläggningstillgång då följande kriterier är uppfyllda:

- det är tekniskt och ekonomiskt möjligt att färdigställa tillgången,
- avsikt och försäljning finns att sälja eller använda tillgången,
- det är sannolikt att tillgången kommer att generera intäkter eller leda till kostnadsbesparingar,
- utgifterna kan beräknas på ett tillfredsställande sätt.

Anskaffningsvärdet för en internt utvecklad immateriell tillgång utgörs av de direkt hänförliga utgifter som krävs för att tillgången ska kunna användas på det sätt som företagsledningen avsett. Internt utvecklade immateriella tillgångar skrivs av över den bedömda nyttjandeperioden, vilken uppgår till 10 år vilket motiveras av de kommer att tillföra koncernen värden minst under denna tid.

Materiella och immateriella anläggningstillgångar

Materiella och immateriella anläggningstillgångar är redovisade till anskaffningskostnad med avdrag för planmässiga avskrivningar baserade på en bedömning av tillgångarnas nyttjandeperiod.

Följande avskrivningstider tillämpas för både moderbolag och koncernföretag.

Goodwill

10-15 år

Inventarier

5 år

Patent

10 år

u pu ak

Låneutgifter

Låneutgifter belastar resultatet för det år till vilket de hänförs, utom till den del de inräknas i ett byggnadsprojekts anskaffningskostnad. Koncernen aktiverar låneutgifter som är hänförliga till inköp, konstruktion eller produktion av en tillgång som har betydande tid till färdigställande innan den kan användas eller säljas.

Leasing

Leasingavtal klassificeras antingen som finansiell eller operationell leasing. Finansiell leasing föreligger då de ekonomiska riskerna och förmånerna förknippade med leasingobjektet i all väsentlighet har förts över till leasetagaren. I annat fall är det fråga om operationell leasing. Koncernen har inga väsentliga finansiella leasingavtal varför samtliga leasingavtal redovisas som operationella leasingavtal, vilket innebär att leasingavgiften fördelas linjärt över leasingperioden.

Nedskrivningar

Skulle en indikation om en värdenedgång beträffande en tillgång föreligga fastställs dess återvinningsvärde. Översliger tillgångens bokförda värde återvinningsvärdet skrivs tillgången ner till detta värde. Återvinningsvärdet definieras som det högsta av marknadsvärdet och nyttjandevärdet. Nyttjandevärdet definieras som nuvärdet av de uppskattade framtida betalningar som tillgången genererar. Nedskrivningar redovisas över resultaträkningen.

Inkomstskatter

Redovisning av inkomstskatt inkluderar aktuell skatt och uppskjuten skatt. Skatten redovisas i resultaträkningen, förutom i de fall den avser poster som redovisas direkt i eget kapital. I sådana fall redovisas även skatten i eget kapital. Uppskjuten skatt redovisas enligt balansräkningsmetoden på alla väsentliga temporära skillnader. En temporär skillnad finns när det bokförda värdet på en tillgång eller skuld skiljer sig från det skattemässiga värdet.

Uppskjuten skatt beräknas med tillämpning av den skattesats som har beslutats eller aviserats per balansdagen vilken för närvarande är 20,6%.

Uppskjutna skattefordringar redovisas i den omfattning det är troligt att framtida skattemässiga överskott kommer att finnas mot vilka de temporära skillnaderna kan nyttjas.

Fordringar

Fordringar har upplagts till de belopp varmed de beräknas intyga.

Fordringar och skulder i utländsk valuta

Fordringar och skulder i utländsk valuta har omräknats till balansdagens kurs. Skillnaden mellan anskaffningsvärde och balansdagens värde har redovisats i resultaträkningen. I den mån fordringar och skulder i utländsk valuta har terminssäkrats omräknas de till terminskurs.

Avsättningar

Avsättningar redovisas när koncernen har eller kan anses ha en förpliktelse som ett resultat av en inträffad händelse och det är sannolikt att utbetalningar kommer att krävas för att fullgöra förpliktelsen. En förutsättning är att det går att göra en tillförlitlig uppskattning av det belopp som ska utbetalas.

Ersättningar till anställda - pensioner

Koncernens pensionsplaner för ersättning efter avslutad anställning omfattar både avgiftsbestämda och förmånsbestämda pensionsplaner. I avgiftsbestämda planer betalar företaget fastställda avgifter till en separat juridisk enhet. När avgiften är betald har företaget inga ytterligare förpliktelser. I förmånsbestämda planer beräknas skulden och avgiften med hänsyn till bland annat bedömda framtida löneökningar och inflation. Samtliga pensionsplaner redovisas som avgiftsbestämda planer vilket innebär att avgiften redovisas som kostnad i takt med att pensionen tjänas in.

Finansiella instrument

Företagets finansiella instrument värderas utifrån anskaffningsvärdet enligt kapitel 11 i BFNAR 2012:1.

m. l. p. u.
l. l. o.

Not 2 Uppskattningar och bedömningar

Företagsledningen gör uppskattningar och antaganden om framtiden. Dessa uppskattningar kommer sällan att motsvara det verkliga resultatet.

Varje år prövas om det finns någon indikation på att tillgångars värde är lägre än det redovisade värdet. Finns en indikation så beräknas tillgångens återvinningssvärde, vilket är det högsta av tillgångens verkliga värde med avdrag för försäljningskostnader och nytillhandevärdet.

UPPLYSNINGAR TILL ENSKILDA POSTER

Not 3 Nettoomsättning per geografisk marknad

	Koncernen		Moderbolaget	
	2023	2022	2023	2022
Norden	1 524 171 696	1 031 623 822	0	0
Övriga länder	0	0	0	0
	1 524 171 696	1 031 623 822	0	0

Not 4 Övriga rörelseintäkter

	Koncernen		Moderbolaget	
	2023	2022	2023	2022
Övriga rörelseintäkter, provisioner, incentive mm.	9 629 718	18 846 194	0	0
	9 629 718	18 846 194	0	0

Not 5 Leasingavgifter

	Koncernen		Moderbolaget	
	2023	2022	2023	2022
<i>Operationell leasing, inkl. hyra för lokal</i>				
Leasingavgifter, årets kostnad	9 950 631	9 006 032	0	0
<i>Återstående leasingavgifter förfaller enligt följande:</i>				
Inom ett år	746 352	8 880 420	0	0
Senare än ett år men inom fem år	1 192 704	1 440 840	0	0
Senare än fem år	0	0	0	0
Summa	1 939 056	10 321 260	0	0

Not 6 Ersättning till revisorer

	Koncernen		Moderbolaget	
	2023	2022	2023	2022
<i>Arvoden och kostnadsersättningar</i>				
Adeco Revisorer KB	202 201	274 625	52 313	61 700
Summa	202 201	274 625	52 313	61 700

M. W. P.
Ull

Not 7: Medeltalst anställda samt löner och andra ersättningar.

Medeltalst anställda	2023		2022	
	Kvinnor	Män	Kvinnor	Män
Moderbolaget				
Sverige	0	0	0	0
Totalt Moderbolaget	0	0	0	0
Dotterföretag				
Sverige	6	20	16	33
Totalt dotterföretag	6	20	16	33
Koncernen totalt	26		49	

Företagsledningen	2023		2022	
	Kvinnor	Män	Kvinnor	Män
Styrelsen	0	3	0	3
VD och övriga företagsledningen	0	1	0	1

Personalkostnader	2023		2022	
	Löner och ersättningar	Sociala kostnader	Löner och ersättningar	Sociala kostnader
Moderbolaget				
Styrelse och VD (varav pensionskostnad)	0	0	0	0
Övriga anställda (varav pensionskostnad)	0	0	0	0
Dotterföretag	13 142 129	3 692 112	13 293 204	3 699 749
(varav pensionskostnad)	493 373		544 379	
Koncernen totalt	13 635 502	3 692 112	13 837 593	3 699 749
(varav pensionskostnad)	493 373		544 379	

Not 8: Resultat från andelar i koncernföretag

	Koncernen		Moderbolaget	
	2023	2022	2023	2022
Realisationsresultat	-12 333 861	0	0	0
Anticiperad utdelning	0	0	0	4 000 000
Återföring av nedskrivningar	12 110 537	0	0	0
Summa	-223 324	0	0	4 000 000

Not 9: Resultat från övriga värdepapper och fordringar som är anläggningstillgångar

	Koncernen		Moderbolaget	
	2023	2022	2023	2022
Realisationsresultat	0	0	0	0
Nedskrivningar av kortfristiga placeringar	-92 908	-344 180	0	0
Summa	-92 908	-344 180	0	0

2024081301169

Not 10 Övriga räntelätkter och liknande resultatposter

	Koncernen		Moderbolaget	
	2023	2022	2023	2022
Räntelätkter koncernföretag	0	0	0	0
Räntelätkter övriga	619 140	59 734	1 111	174
Summa	619 140	59 734	1 111	174

Not 11 Räntekostnader och liknande resultatposter

	Koncernen		Moderbolaget	
	2023	2022	2023	2022
Räntekostnader koncernföretag	0	0	0	0
Räntekostnader övriga	-75 362	-93 431	0	-1
Summa	-75 362	-93 431	0	-1

Not 12 Skatt på årets resultat

	Koncernen		Moderbolaget	
	2023	2022	2023	2022
Aktuell skatt	-578 580	-1 885 984	0	0
Uppskjuten skatt	-135 610	-426 317	0	0
Summa	-714 190	-2 312 301	0	0

Not 13 Koncessloner, patent, licenser, varumärken och liknande rättigheter

	Koncernen		Moderbolaget	
	2023	2022	2023	2022
Ingående anskaffningsvärde	0	0	0	0
Inköp	0	0	0	0
Omklassificering	0	0	0	0
Årets omräkningsdifferens	0	0	0	0
Utgående ackumulerade anskaffningsvärden	0	0	0	0
Redovisat värde	0	0	0	0

Not 14 Goodwill

	Koncernen		Moderbolaget	
	2023	2022	2023	2022
Ingående anskaffningsvärde	6 747 478	6 747 478	0	0
Rörelseförvärv	0	0	0	0
Årets omräkningsdifferens	0	0	0	0
Utgående ackumulerade anskaffningsvärden	6 747 478	6 747 478	0	0
Ingående avskrivningar	-1 405 725	-730 977	0	0
Årets avskrivningar	-674 747	-674 748	0	0
Årets omräkningsdifferens	0	0	0	0
Utgående ackumulerade avskrivningar	-2 080 472	-1 405 725	0	0
Redovisat värde	4 667 006	5 341 753	0	0

Handwritten signature and initials

Not 15 Hyresrätter och liknande rättigheter

	Koncernen		Mödrbolaget	
	2023	2022	2023	2022
Ingående anskaffningsvärde	1 165 000	1 165 000	0	0
Rörelseförvärv	0	0	0	0
Årets anskaffning	0	0		
Utgående ackumulerade anskaffningsvärden	1 165 000	1 165 000	0	0
Ingående avskrivningar	-1 138 915	-1 088 522	0	0
Årets avskrivningar	-26 085	-50 393	0	0
Rörelseförvärv	0	0		
Utgående ackumulerade avskrivningar	-1 165 000	-1 138 915	0	0
Redovisat värde	0	26 085	0	0

Not 16 Förbättringsutgifter på annans fastighet

	Koncernen		Mödrbolaget	
	2023	2022	2023	2022
Ingående anskaffningsvärde	12 163 455	6 946 783	0	0
Rörelseförvärv	0	5 216 672	0	0
Årets anskaffning	0	0		
Utgående ackumulerade anskaffningsvärden	12 163 455	12 163 455	0	0
Ingående avskrivningar	-5 215 797	-4 099 622	0	0
Årets avskrivningar	-1 378 957	-1 116 175	0	0
Rörelseförvärv	0	0		
Utgående ackumulerade avskrivningar	-6 594 754	-5 215 797	0	0
Redovisat värde	5 568 701	6 947 658	0	0

Not 17 Maskiner, inventarier, verktyg och installatörer

	Koncernen		Mödrbolaget	
	2023	2022	2023	2022
Ingående anskaffningsvärde	4 628 659	4 419 659	0	0
Inköp	55 771	209 000	0	0
Försäljningar och utrangeringar	1 870	0	0	0
Utgående ackumulerade anskaffningsvärden	4 686 300	4 628 659	0	0
Ingående avskrivningar	-4 284 518	-4 168 474	0	0
Årets avskrivningar	-116 044	-116 044	0	0
Försäljningar och utrangeringar	-21 068	0	0	0
Utgående ackumulerade avskrivningar	-4 421 630	-4 284 518	0	0
Redovisat värde	264 670	344 141	0	0

Handwritten signature and initials

Not 18 Andelar i intresseföretag

Företag	Organisationsnummer	Säte	Andelar		Bokfördvärde	
			2023	2022	2023	2022
Chalanga Travel Group AB	559137-2916	Stockholm	36,4%		12 119 700	
Zinifge Technology AB	559184-7214	Stockholm	1,0%		125 000	
					12 244 700	
			Koncernen		Mödrbolaget	
			2023	2022	2023	2022
Ingående anskaffningsvärde			6 147 556	5 196 584	5 295 992	4 420 000
Försäljning			-229 957	0	0	0
Inköp			0	300 000	0	0
Nyemission			1 739 383	-875 992	1 739 383	875 992
Uppskrivning			4 587 718	0	3 988 818	0
Nedskrivning			0	-225 000	0	0
Redovisat värde			12 244 700	6 147 556	10 924 193	5 295 992

Not 19 Andelar i koncernföretag

Företag	Organisationsnummer	Säte	Andelar	
			2023	2022
Resecentrum i Stockholm AB	556460-0491	Stockholm	100,0%	
MiOrange Travel Technology AB	556545-3668	Stockholm	100,0%	
			Mödrbolaget	
			2023	2022
Ingående anskaffningsvärde			5 166 600	5 166 600
Förvärv			0	0
Tillskott			0	0
Redovisat värde			5 166 600	5 166 600

Not 20 Andra långfristiga fordringar

	Koncernen		Mödrbolaget	
	2023	2022	2023	2022
Ingående anskaffningsvärde	6 195 989	6 053 989	0	0
Tillkommande fordringar	300 000	1 600 000	0	0
Omklassificeringar	0	-618 000	0	0
Reglerade fordringar	-771 000	-840 000	0	0
Redovisat värde	5 724 989	6 195 989	0	0

Not 21 Förutbetalda kostnader och upplupna intäkter

	Koncernen		Mödrbolaget	
	2023	2022	2023	2022
Förutbetalda hyror	2 531 224	2 502 854	0	0
Upplupna intäkter	3 251 682	8 458 645	0	0
Övriga förutbetalda kostnader	371 034	187 633	0	0
Redovisat värde	6 153 940	11 149 132	0	0

M. L. P.
2023

Not 22 Avsättning för skatter

	Koncernen		Moderbolaget	
	2023	2022	2023	2022
Ingående anskaffningsvärde	597 568	171 251	0	0
Årets förändring	135 609	426 317	0	0
Redovisat värde	733 177	597 568	0	0

Not 23 Checkräkningskredit

	Koncernen		Moderbolaget	
	2023	2022	2023	2022
Beviljad checkräkningskredit uppgår till	3 000 000	4 000 000	0	0
Outnyttjad kredit på balansdagen	-3 000 000	-4 000 000	0	0
Utnyttjad kredit på balansdagen	0	0	0	0

Not 24 Upplupna kostnader

	Koncernen		Moderbolaget	
	2023	2022	2023	2022
Personalrelaterade kostnader	1 276 543	1 715 767	0	0
Förutbetalda intäkter	2 622 884	2 059 872		
Övriga upplupna kostnader	3 141 519	8 726 013	55 001	56 999
Redovisat värde	7 040 946	12 501 652	55 001	56 999

Not 25 Ställda säkerheter och Eventualförpliktelser

	Koncernen		Moderbolaget	
	2023	2022	2023	2022
<i>För egna skulder och avsättningar</i>				
Ställda Säkerheter				
Företagsinteckningar	7 500 000	5 500 000	0	0
Hyrsgaranti	508 100	677 500	0	0
Tillgångar med äganderättsförbehåll	0	0	0	0
Andra ställda säkerheter	5 300 000	2 000 000	0	0
Summa	13 308 100	8 177 500	0	0
Eventualförpliktelser				
Borgenåtagande	0	0	3 000 000	0
Summa	0	0	3 000 000	0

Not 26 Likvida medel

	Koncernen		Moderbolaget	
	2023	2022	2023	2022
Kassa och bank	14 442 489	15 046 080	36 956	38 243
Kortfristiga placeringar	6 202	69 351	0	0
Summa likvida medel	14 448 691	15 115 431	36 956	38 243

ÖVRIGA UPPLYSNINGAR

Not 27 Definition av nyckeltal

Nedän definieras nyckeltalen i förva rningsberättelsens rlerårsöversikt.

Soliditet = Justerat eget kapital / Totalt kapital

W. M. Per Oll

2024081301173

Underskrifter

Stockholm 2024-05-24

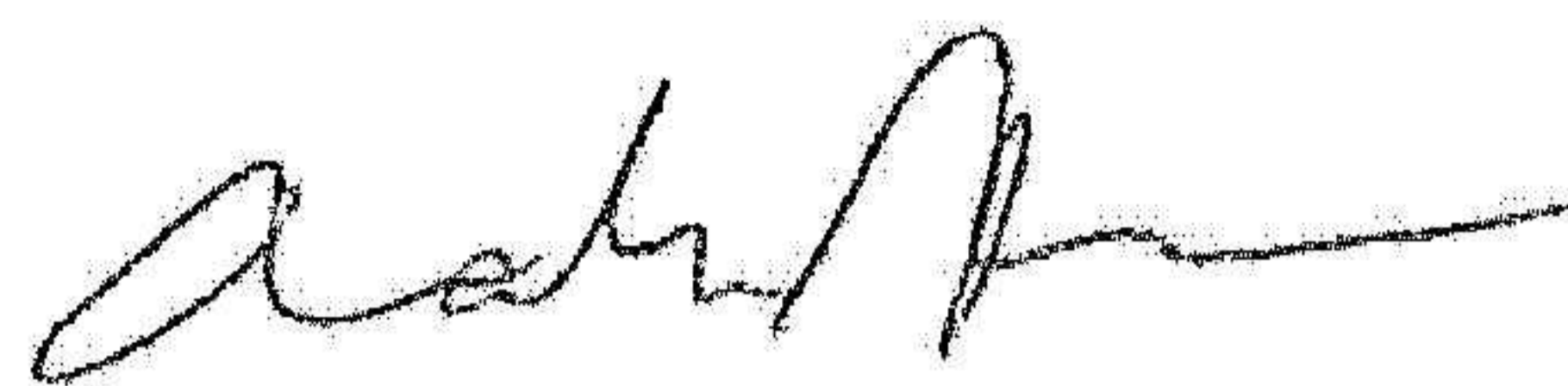


Mikael Lundström
Styrelseordförande

Per Westman
Styrelseledamot



Per Mohseni
Styrelseledamot




Marcus Alderbäck
Styrelseledamot

Vår revisionsberättelse har lämnats den 31 maj 2024.



Birger Nordmark
Auktoriserad revisor



Olof Rottbers
Godkänd revisor



Revisionsberättelse

Till bolagsstämman i
RCG Travel Technology Group AB
Org.nr 556400-8802

Rapport om årsredovisningen och koncernredovisningen

Uttalanden

Vi har utfört en revision av årsredovisningen och koncernredovisningen för RCG Travel Technology Group AB för räkenskapsåret 2023-01-01—2023-12-31.

Enligt vår uppfattning har årsredovisningen och koncernredovisningen upprättats i enlighet med årsredovisningslagen och ger en i alla väsentliga avseenden rättvisande bild av RCG Travel Technology Group AB:s finansiella ställning per den 31 december 3och av dess finansiella resultat och kassaflöde för året enligt årsredovisningslagen. Förvaltningsberättelsen är förenlig med årsredovisningens och koncernredovisningens övriga delar.

Vi tillstyrker därför att bolagsstämman fastställer resultaträkningen och balansräkningen för moderbolaget och för koncernen.

Grund för uttalanden

Vi har utfört revisionen enligt International Standards on Auditing (ISA) och god revisionssed i Sverige. Vårt ansvar enligt dessa standarder beskrivs närmare i avsnittet *Revisorns ansvar*. Vi är oberoende i förhållande till moderbolaget och koncernen enligt god revisorssed i Sverige och har i övrigt fullgjort vårt yrkesetiska ansvar enligt dessa krav.

Vi anser att de revisionsbevis vi har inhämtat är tillräckliga och ändamålsenliga som grund för våra uttalanden.

Styrelsens ansvar

Det är styrelsen som har ansvaret för att årsredovisningen och koncernredovisningen upprättas och att den ger en rättvisande bild enligt årsredovisningslagen. Styrelsen ansvarar även för den interna kontroll som de bedömer är nödvändig för att upprätta en årsredovisning och koncernredovisningen som inte innehåller några väsentliga felaktigheter, vare sig dessa beror på oegentligheter eller misstag.

Vid upprättandet av årsredovisningen och koncernredovisningen ansvarar styrelsen för bedömningen av bolagets och koncernens förmåga att fortsätta verksamheten. De upplyser, när så är tillämpligt, om förhållanden som kan påverka förmågan att fortsätta verksamheten och att använda antagandet om fortsatt drift. Antagandet om fortsatt drift tillämpas dock inte om beslut har fattats om att avveckla verksamheten.

Revisorns ansvar

Våra mål är att uppnå en rimlig grad av säkerhet om huruvida årsredovisningen och koncernredovisningen som

helhet innehåller några väsentliga felaktigheter, vare sig dessa beror på oegentligheter eller misstag, och att lämna en revisionsberättelse som innehåller våra uttalanden. Rimlig säkerhet är en hög grad av säkerhet, men är ingen garanti för att en revision som utförs enligt ISA och god revisionssed i Sverige alltid kommer att upptäcka en väsentlig felaktighet om en sådan finns. Felaktigheter kan uppstå på grund av oegentligheter eller misstag och anses vara väsentliga om de enskilt eller tillsammans rimligen kan förväntas påverka de ekonomiska beslut som användare fattar med grund i årsredovisningen.

Som del av en revision enligt ISA använder vi professionellt omdöme och har en professionellt skeptisk inställning under hela revisionen. Dessutom:

- identifierar och bedömer vi riskerna för väsentliga felaktigheter i årsredovisningen och koncernredovisningen, vare sig dessa beror på oegentligheter eller misstag, utformar och utför granskningsåtgärder bland annat utifrån dessa risker och inhämtar revisionsbevis som är tillräckliga och ändamålsenliga för att utgöra en grund för våra uttalanden. Risken för att inte upptäcka en väsentlig felaktighet till följd av oegentligheter är högre än för en väsentlig felaktighet som beror på misstag, eftersom oegentligheter kan innefatta agerande i maskopi, förfalskning, avsiktliga utelämnanden, felaktig information eller åsidosättande av intern kontroll.
- skaffar vi oss en förståelse av den del av bolagets interna kontroll som har betydelse för vår revision för att utforma granskningsåtgärder som är lämpliga med hänsyn till omständigheterna, men inte för att uttala oss om effektiviteten i den interna kontrollen.
- utvärderar vi lämpligheten i de redovisningsprinciper som används och rimligheten i styrelsens uppskattningar i redovisningen och tillhörande upplysningar.
- drar vi en slutsats om lämpligheten i att styrelsen använder antagandet om fortsatt drift vid upprättandet av årsredovisningen och koncernredovisningen. Vi drar också en slutsats, med grund i de inhämtade revisionsbevisen, om huruvida det finns någon väsentlig osäkerhetsfaktor som avser sådana händelser eller förhållanden som kan leda till betydande tvivel om bolagets förmåga att fortsätta verksamheten. Om vi drar slutsatsen att det finns en väsentlig osäkerhetsfaktor, måste vi i revisionsberättelsen fästa uppmärksamheten på upplysningarna i årsredovisningen och koncernredovisningen om den väsentliga osäkerhetsfaktorn eller, om sådana upplysningar är otillräckliga, modifiera uttalandet om årsredovisningen och koncernredovisningen. Våra slutsatser baseras på de revisionsbevis som inhämtas fram till datumet för revisionsberättelsen. Dock kan framtida händelser eller förhållanden göra att ett bolag inte längre kan fortsätta verksamheten.



ADECO

REVISORER OCH FÖRETAGSKONSULTER

- utvärderar vi den övergripande presentationen, strukturen och innehållet i årsredovisningen och koncernredovisningen, däribland upplysningarna, och om årsredovisningen och koncernredovisningen återger de underliggande transaktionerna och händelserna på ett sätt som ger en rättvisande bild.
- inhämtar vi tillräckliga och ändamålsenliga revisionsbevis avseende den finansiella informationen i enheterna eller affärsaktiviteterna inom koncernen för att göra ett uttalande avseende koncernredovisningen. Vi ansvarar för styrning, övervakning och utförande av koncernrevisionen. Vi är ensamt ansvariga för våra uttalanden.

Vi måste informera styrelsen om bland annat revisionens planerade omfattning och inriktning samt tidpunkten för den. Vi måste också informera om betydelsefulla iakttagelser under revisionen, däribland de eventuella betydande brister i den interna kontrollen som vi identifierat.

Rapport om andra krav enligt lagar och andra författningar

Uttalanden

Utöver vår revision av årsredovisningen och koncernredovisningen har vi även utfört en revision av styrelsens förvaltning för RCG Travel Technology Group AB för räkenskapsåret 2023-01-01—2023-12-31 samt av förslaget till dispositioner beträffande bolagets vinst eller förlust.

Vi tillstyrker att bolagsstämman disponerar vinsten enligt förslaget i förvaltningsberättelsen och beviljar styrelsens ledamöter ansvarsfrihet för räkenskapsåret.

Grund för uttalanden

Vi har utfört revisionen enligt god revisionssed i Sverige. Vårt ansvar enligt denna beskrivs närmare i avsnittet *Revisorns ansvar*. Vi är oberoende i förhållande till moderbolaget och koncernen enligt god revisorssed i Sverige och har i övrigt fullgjort vårt yrkesetiska ansvar enligt dessa krav.

Vi anser att de revisionsbevis vi har inhämtat är tillräckliga och ändamålsenliga som grund för våra uttalanden.

Styrelsens ansvar

Det är styrelsen som har ansvaret för förslaget till dispositioner beträffande bolagets vinst eller förlust. Vid förslag till utdelning innefattar detta bland annat en bedömning av om utdelningen är försvarlig med hänsyn till de krav som bolagets och koncernens art av verksamhet, omfattning och risker ställer på storleken av bolagets egna kapital, konsolideringsbehov, likviditet och ställning i övrigt.

Styrelsen ansvarar för bolagets organisation och förvaltningen av bolagets angelägenheter. Detta innefattar bland annat att förlöpande bedöma bolagets ekonomiska situation och att tillse att bolagets organisation är utformad så att bokföringen, medelsförvaltningen och bolagets ekonomiska angelägenheter i övrigt kontrolleras på ett

betryggande sätt.

Revisorns ansvar

Vårt mål beträffande revisionen av förvaltningen, och därmed vårt uttalande om ansvarsfrihet, är att skaffa revisionsbevis för att med en rimlig grad av säkerhet kunna bedöma om någon styrelseledamot i något väsentligt avseende:

- företagit någon åtgärd eller gjort sig skyldig till någon försummelse som kan föranleda ersättningsskyldighet mot bolaget, eller
- på något annat sätt handlat i strid med aktiebolagslagen, årsredovisningslagen eller bolagsordningen.

Vårt mål beträffande revisionen av förslaget till dispositioner av bolagets vinst eller förlust, och därmed vårt uttalande om detta, är att med rimlig grad av säkerhet bedöma om förslaget är förenligt med aktiebolagslagen.

Rimlig säkerhet är en hög grad av säkerhet, men ingen garanti för att en revision som utförs enligt god revisionssed i Sverige alltid kommer att upptäcka åtgärder eller försummelser som kan föranleda ersättningsskyldighet mot bolaget, eller att ett förslag till dispositioner av bolagets vinst eller förlust inte är förenligt med aktiebolagslagen.

Som en del av en revision enligt god revisionssed i Sverige använder vi professionellt omdöme och har en professionellt skeptisk inställning under hela revisionen. Granskningen av förvaltningen och förslaget till dispositioner av bolagets vinst eller förlust grundar sig främst på revisionen av räkenskaperna. Vilka tillkommande granskningsåtgärder som utförs baseras på vår professionella bedömning med utgångspunkt i risk och väsentlighet. Det innebär att vi fokuserar granskningen på sådana åtgärder, områden och förhållanden som är väsentliga för verksamheten och där avsteg och överträdelser skulle ha särskild betydelse för bolagets situation. Vi går igenom och prövar fattade beslut, beslutsunderlag, vidtagna åtgärder och andra förhållanden som är relevanta för vårt uttalande om ansvarsfrihet. Som underlag för mitt uttalande om styrelsens förslag till dispositioner beträffande bolagets vinst eller förlust har jag granskat om förslaget är förenligt med aktiebolagslagen.

Stockholm den 31 maj 2024

Olof Rottbers
Godkänd revisor FAR

Birger Nordmark
Auktoriserad revisor FAR