

Årsredovisning

för

NVLG Holding AB

556946-6344


Räkenskapsåret

2022

Fastställelseintyg

Undertecknad Styrelseledamot i NVLG Holding AB intygar härmed dels att denna kopia av årsredovisningen överstämmer med originalet, dels att resultat. Och balansräkningen fastställs på årsstämma 2023-06-22. Stämman beslutade också att godkänna styrelsens förslag till resultatdisposition.

Västerås 2023-06-22


Eric Hjalmarsson

Ordförande

Styrelsen och verkställande direktören för NVLG Holding AB avger följande årsredovisning för räkenskapsåret 2022.

Årsredovisningen är upprättad i svenska kronor, SEK. Om inte annat särskilt anges, redovisas alla belopp i hela kronor (kr). Uppgifter inom parentes avser föregående år.

Förvaltningsberättelse

Information om verksamheten

Bolaget bedriver ingen operativ verksamhet utan är moderbolag till Navilog Transport AB, orgnr 556764-9776 och Mark Spedition AB, orgnr 556695-7188.

Bolaget är ett helägt dotterbolag till TSG Short Sea AB, org nr 556461-3338, med säte i Västerås.

Företaget har sitt säte i Västerås.

Väsentliga händelser under räkenskapsåret

Ingen verksamhet har bedrivits i bolaget under 2022.

Flerårsöversikt (Tkr)	2022	2021	2020	2019
Resultat efter finansiella poster	-129	-11	-10	7
Soliditet (%)	99,7	99,3	99,7	99,7

För definitioner av nyckeltal, se Redovisnings- och värderingsprinciper.

Förändringar i eget kapital

	Aktie- kapital	Balanserat resultat	Årets resultat	Totalt
Belopp vid årets ingång	50 000	4 285 030	-1 010 678	3 324 352
Disposition enligt beslut av årsstämman:				
Balanseras i ny räkning		-1 010 678	1 010 678	0
Årets resultat			-105 981	-105 981
Belopp vid årets utgång	50 000	3 274 352	-105 981	3 218 371

Förslag till vinstdisposition

Styrelsen föreslår att till förfogande stående vinstmedel (kronor):

balanserad vinst	3 274 352
årets förlust	-105 981
	3 168 371
disponeras så att i ny räkning överföres	3 168 371
	3 168 371

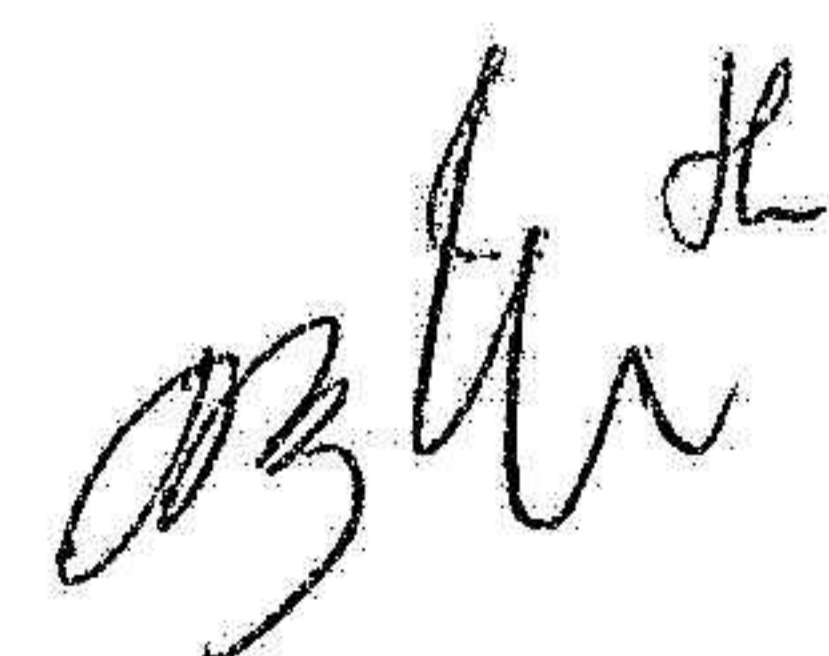
Företagets resultat och ställning i övrigt framgår av efterföljande resultat- och balansräkning med noter.

202307180410

A handwritten signature in black ink, appearing to be 'M. H.', located in the bottom right corner of the page.

Resultaträkning

	Not	2022-01-01 -2022-12-31	2021-01-01 -2021-12-31
		0	0
Rörelsens kostnader			
Övriga externa kostnader		-1 525	-10 678
		-1 525	-10 678
Rörelseresultat	9	-1 525	-10 678
Resultat från finansiella poster			
Resultat från andelar i koncernföretag		-127 454	-1 000 000
Räntekostnader och liknande resultatposter		-2	0
		-127 456	-1 000 000
Resultat efter finansiella poster		-128 981	-1 010 678
Bokslutsdispositioner	4	23 000	0
Resultat före skatt		-105 981	-1 010 678
Årets resultat		-105 981	-1 010 678



2023071804102

Balansräkning

Not

2022-12-31

2021-12-31

TILLGÅNGAR

Anläggningstillgångar

Finansiella anläggningstillgångar

Andelar i koncernföretag

5, 6

2 227 141

2 354 595

2 227 141

2 354 595

Summa anläggningstillgångar

2 227 141

2 354 595

Omsättningstillgångar

Kortfristiga fordringar

Fordringar hos koncernföretag

992 987

984 487

Övriga fordringar

7 770

7 770

1 000 757

992 257

Kassa och bank

473

0

Summa omsättningstillgångar

1 001 230

992 257

SUMMA TILLGÅNGAR

3 228 371

3 346 852

2023071804103

Balansräkning

Not

2022-12-31

2021-12-31

EGET KAPITAL OCH SKULDER

Eget kapital

7

Bundet eget kapital

Aktiekapital

50 000

50 000

50 000

50 000

Fritt eget kapital

Balanserad vinst eller förlust

3 274 352

4 285 030

Årets resultat

-105 981

-1 010 678

3 168 371

3 274 352

Summa eget kapital

3 218 371

3 324 352

Kortfristiga skulder

Skulder till koncernföretag

0

12 500

Upplupna kostnader och förutbetalda intäkter

10 000

10 000

Summa kortfristiga skulder

10 000

22 500

SUMMA EGET KAPITAL OCH SKULDER

3 228 371

3 346 852

2023071804104

Noter

Not 1 Redovisnings- och värderingsprinciper

Allmänna upplysningar

Årsredovisningen är upprättad i enlighet med årsredovisningslagen och BFNAR 2012:1 Årsredovisning och koncernredovisning (K3).

Redovisningsprinciperna är oförändrade jämfört med föregående år.

Värderingsprinciper m.m.

Tillgångar, avsättningar och skulder har värderats utifrån anskaffningsvärden om inget annat anges nedan.

Andelar i dotterföretag, intresseföretag, gemensamt styrda företag och företag med ägarintresse i

Andelar i dotterföretag, intresseföretag, gemensamt styrda företag och företag det finns ägarintressen i redovisas till anskaffningsvärde minskat med ackumulerade nedskrivningar. I anskaffningsvärdet ingår förutom inköpspriset även utgifter som är direkt hänförliga till förvärvet.

Nyckeltalsdefinitioner

Resultat efter finansiella poster

Resultat efter finansiella intäkter och kostnader men före bokslutsdispositioner och skatter.

Soliditet (%)

Justerat eget kapital (eget kapital och obeskattade reserver med avdrag för uppskjuten skatt) i procent av balansomslutning.

Not 2 Uppskattningar och bedömningar

Uppskattningar och bedömningar görs för vissa poster som kan innebära en risk för väsentlig påverkan på de redovisade beloppen i denna årsredovisning. Uppskattningar och bedömningar som är väsentliga baseras på historisk erfarenhet och andra faktorer som under rådande omständigheter anses rimliga. Uppskattningar och bedömningar ses över årligen och ändringar i dessa redovisas i resultaträkningen för det räkenskapsår som ändringen görs samt under framtida räkenskapsår om ändringen påverkar både aktuellt och kommande räkenskapsår.

Under året har inga förändringar i uppskattningar och bedömning gjorts.

Inga andra uppskattningar eller bedömningar utöver vad som framgår ovan och i not 1, som väsentligt påverkar tillgångar, skulder, intäkter och kostnader har gjorts.

Not 3 Anställda och personalkostnader

Bolaget har inte haft några anställda och några löner har ej utbetalats.



Not 4 Bokslutsdispositioner

	2022	2021
Koncernbidrag, mottagna	23 000	0
	23 000	0

Not 5 Andelar i koncernföretag

	2022-12-31	2021-12-31
Ingående anskaffningsvärden	3 354 595	2 354 595
Aktieägartillskott	0	1 000 000
Utgående ackumulerade anskaffningsvärden	3 354 595	3 354 595
Ingående nedskrivningar	-1 000 000	0
Årets nedskrivningar	-127 454	-1 000 000
Utgående ackumulerade nedskrivningar	-1 127 454	-1 000 000
Utgående redovisat värde	2 227 141	2 354 595

Not 6 Specifikation andelar i koncernföretag

Namn	Kapital- andel	Rösträtts- andel	Antal andelar	Bokfört värde
Navilog Transport AB	100%	100%	1 000	2 127 141
Mark Spedition AB	100%	100%	1 000	100 000
				2 227 141

	Org.nr	Säte
Navilog Transport AB	556764-9776	Västerås
Mark Spedition AB	556695-7188	Västerås

Ägarandelen av kapitalet avses, vilket även överensstämmer med andelen av rösterna totalt antal aktier.

Not 7 Antal aktier och kvotvärde

Namn	Antal aktier	Kvot- värde
Antal aktier	1 000	50
	1 000	

Not 8 Koncernuppgifter

Bolaget är ett moderbolag för en koncern med dotterbolag enligt not 6 men upprättar, med hänvisning till ÅRL 7:2, ej koncernredovisning då bolaget och dess samtliga dotterbolag omfattas av en koncernredovisning som upprättas av Thorsvecon Holding AB, org nr 559097-5677 med säte i Stockholm. Thorsvecon Holding AB ägs till 44,6 % av Accent Equity 2017 AB med säte i Stockholm. Resterande 55,4 % ägs av styrelsemedlemmar och ledningspersonal.



2023071804107

Not 9 Inköp och försäljning mellan koncernföretag

Under året har inga koncerninterna inköp eller försäljningar ägt rum.

Västerås 2023-04-27



Eric Hjalmarsson
Verkställande direktör/Ledamot

Vår revisionsberättelse har lämnats 2023-04-27



Helen Ellingsen
Auktoriserad revisor

Revisionsberättelse

Till bolagsstämman i NVLG Holding AB, org.nr 556946-6344

Rapport om årsredovisningen

Uttalanden

Vi har utfört en revision av årsredovisningen för NVLG Holding AB för år 2022.

Enligt vår uppfattning har årsredovisningen upprättats i enlighet med årsredovisningslagen och ger en i alla väsentliga avseenden rättvisande bild av NVLG Holding ABs finansiella ställning per den 31 december 2022 och av dess finansiella resultat för året enligt årsredovisningslagen. Förvaltningsberättelsen är förenlig med årsredovisningens övriga delar.

Vi tillstyrker därför att bolagsstämman fastställer resultaträkningen och balansräkningen för NVLG Holding AB.

Grund för uttalanden

Vi har utfört revisionen enligt International Standards on Auditing (ISA) och god revisionsred i Sverige. Vårt ansvar enligt dessa standarder beskrivs närmare i avsnittet Revisorns ansvar. Vi är oberoende i förhållande till NVLG Holding AB enligt god revisorsred i Sverige och har i övrigt fullgjort vårt yrkesetiska ansvar enligt dessa krav.

Vi anser att de revisionsbevis vi har inhämtat är tillräckliga och ändamålsenliga som grund för våra uttalanden.

Styrelsens och verkställande direktörens ansvar

Det är styrelsen och verkställande direktören som har ansvaret för att årsredovisningen upprättas och att den ger en rättvisande bild enligt årsredovisningslagen. Styrelsen och verkställande direktören ansvarar även för den interna kontroll som de bedömer är nödvändig för att upprätta en årsredovisning som inte innehåller några väsentliga felaktigheter, vare sig dessa beror på oegentligheter eller misstag.

Vid upprättandet av årsredovisningen ansvarar styrelsen och verkställande direktören för bedömningen av bolagets förmåga att fortsätta verksamheten. De upplyser, när så är tillämpligt, om förhållanden som kan påverka förmågan att fortsätta verksamheten och att använda antagandet om fortsatt drift. Antagandet om fortsatt drift tillämpas dock inte om styrelsen och verkställande direktören avser att likvidera bolaget, upphöra med verksamheten eller inte har något realistiskt alternativ till att göra något av detta.

Revisorns ansvar

Våra mål är att uppnå en rimlig grad av säkerhet om huruvida årsredovisningen som helhet inte innehåller några väsentliga felaktigheter, vare sig dessa beror på oegentligheter eller misstag, och att lämna en revisionsberättelse som innehåller våra uttalanden. Rimlig säkerhet är en hög grad av säkerhet, men är ingen garanti för att en revision som utförs enligt ISA och god revisionsred i Sverige alltid kommer att upptäcka en väsentlig felaktighet om en sådan finns. Felaktigheter kan uppstå på grund av oegentligheter eller misstag och anses vara väsentliga om de enskilt eller tillsammans rimligen kan förväntas påverka de ekonomiska beslut som användare fattar med grund i årsredovisningen.

En ytterligare beskrivning av vårt ansvar för revisionen av årsredovisningen finns på Revisorsinspektionens webbplats: www.revisorsinspektionen.se/revisornsansvar. Denna beskrivning är en del av revisionsberättelsen.

Rapport om andra krav enligt lagar och andra författningar

Uttalanden

Utöver vår revision av årsredovisningen har vi även utfört en revision av styrelsens och verkställande direktörens förvaltning för NVLG Holding AB för år 2022 samt av förslaget till dispositioner beträffande bolagets vinst eller förlust.

Vi tillstyrker att bolagsstämman disponerar vinsten enligt förslaget i förvaltningsberättelsen och beviljar styrelsens ledamot och verkställande direktören ansvarsfrihet för räkenskapsåret.

Grund för uttalanden

Vi har utfört revisionen enligt god revisionssed i Sverige. Vårt ansvar enligt denna beskrivs närmare i avsnittet Revisorns ansvar. Vi är oberoende i förhållande till NVLG Holding AB enligt god revisorssed i Sverige och har i övrigt fullgjort vårt yrkesetiska ansvar enligt dessa krav.

Vi anser att de revisionsbevis vi har inhämtat är tillräckliga och ändamålsenliga som grund för våra uttalanden.

Styrelsens och verkställande direktörens ansvar

Det är styrelsen som har ansvaret för förslaget till dispositioner beträffande bolagets vinst eller förlust. Vid förslag till utdelning innefattar detta bland annat en bedömning av om utdelningen är försvarlig med hänsyn till de krav som bolagets verksamhetsart, omfattning och risker ställer på storleken av bolagets egna kapital, konsolideringsbehov, likviditet och ställning i övrigt.

Styrelsen ansvarar för bolagets organisation och förvaltningen av bolagets angelägenheter. Detta innefattar bland annat att fortlöpande bedöma bolagets ekonomiska situation, och att tillse att bolagets organisation är utformad så att bokföringen, medelsförvaltningen och bolagets ekonomiska angelägenheter i övrigt kontrolleras på ett betryggande sätt. Den verkställande direktören ska sköta den löpande förvaltningen enligt styrelsens riktlinjer och anvisningar och bland annat vidta de åtgärder som är nödvändiga för att bolagets bokföring ska fullgöras i överensstämmelse med lag och för att medelsförvaltningen ska skötas på ett betryggande sätt.

Revisorns ansvar

Vårt mål beträffande revisionen av förvaltningen, och därmed vårt uttalande om ansvarsfrihet, är att inhämta revisionsbevis för att med en rimlig grad av säkerhet kunna bedöma om någon styrelseledamot eller verkställande direktören i något väsentligt avseende:

- företagit någon åtgärd eller gjort sig skyldig till någon försummelse som kan föranleda ersättningsskyldighet mot bolaget
- på något annat sätt handlat i strid med aktiebolagslagen, årsredovisningslagen eller bolagsordningen.

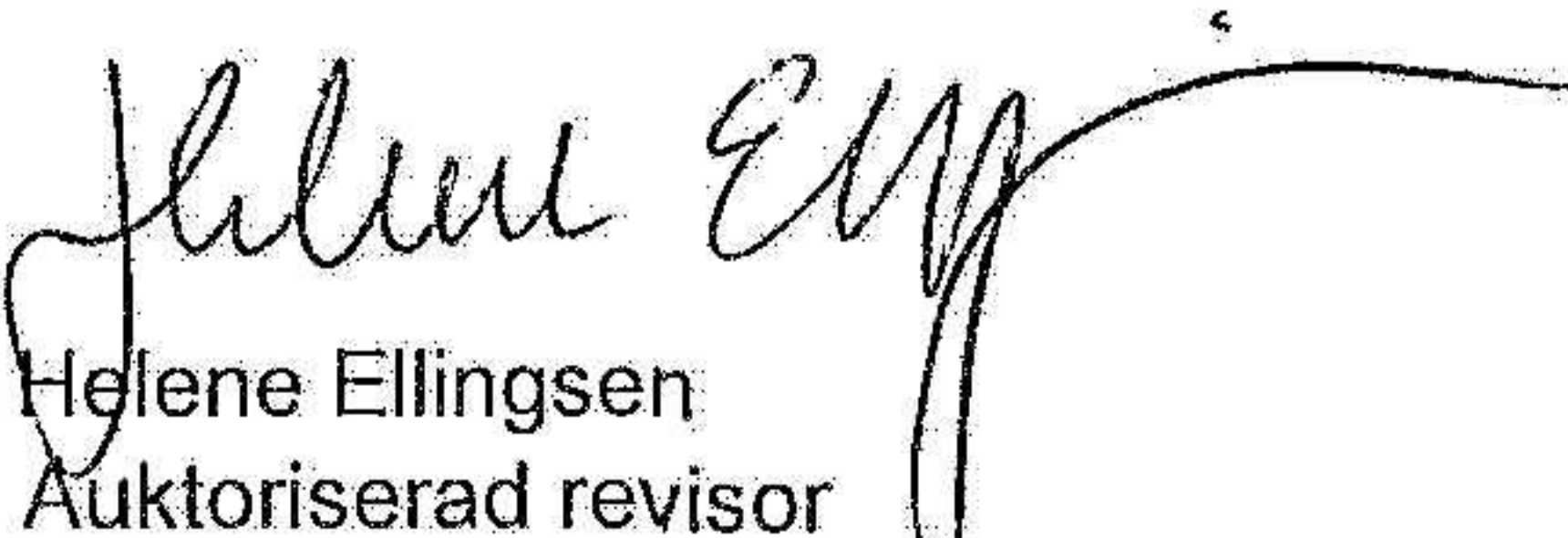
Vårt mål beträffande revisionen av förslaget till dispositioner av bolagets vinst eller förlust, och därmed vårt uttalande om detta, är att med rimlig grad av säkerhet bedöma om förslaget är förenligt med aktiebolagslagen.

Rimlig säkerhet är en hög grad av säkerhet, men ingen garanti för att en revision som utförs enligt god revisionssed i Sverige alltid kommer att upptäcka åtgärder eller försummelser som kan föranleda ersättningsskyldighet mot bolaget, eller att ett förslag till dispositioner av bolagets vinst eller förlust inte är förenligt med aktiebolagslagen.

En ytterligare beskrivning av vårt ansvar för revisionen av förvaltningen finns på Revisorsinspektionens webbplats: www.revisorsinspektionen.se/revisornsansvar. Denna beskrivning är en del av revisionsberättelsen.

Västerås den 27 april 2023

PricewaterhouseCoopers AB


Helene Ellingsen
Auktoriserad revisor

Årsredovisning

och

Koncernredovisning

för

Thorsvecon Holding AB

559097-5677

Räkenskapsåret

2022

Styrelsen för Thorsvecon Holding AB avger följande årsredovisning och koncernredovisning för räkenskapsåret 2022.

Årsredovisningen är upprättad i svenska kronor, SEK. Om inte annat särskilt anges, redovisas alla belopp i tusentals kronor (Tkr). Uppgifter inom parentes avser föregående år.

Förvaltningsberättelse

Information om verksamheten

Koncern

Thorsvecon Holding AB är moderbolag i koncernen. Verksamheten bedrivs i koncernens dotterbolag och består i rederiverksamhet i linjetrafik mellan Sverige, kontinenten och England, skeppsmäkleri, klareringsverksamhet i svenska hamnar på östkusten, terminal- och stuveriverksamhet i Hull (England), samt speditors- och logistiktjänster på den globala marknaden.

Moderföretag

Moderföretaget Thorsvecon Holding AB, org nr 559097-5677 äger och förvaltar dotterbolagen inom koncernen. Företaget har sitt säte i Stockholm.

Upplysning om ägare

Thorsvecon Holding AB ägs till 44,6 % av Accent Equity 2017 AB med säte i Stockholm. Resterande 55,4 % ägs av styrelsemedlemmar och ledningspersoner.

Väsentliga händelser under räkenskapsåret

Priserna på spotmarknaden för fartyg samt bunkerpriser har fortsatt att öka under året med en viss avmattning under sista kvartalet. Koncernen har lyckats möta dessa kostnadsökningar genom aktiv prissättning och ökad effektivitet, varför de haft endast begränsad påverkan på de underliggande marginalerna. Det under år 2020 förvärvade bolaget TSG Forwarding AB med systerbolag, har nu fullt ut integrerats i koncernen och bidrar starkt till koncernens resultat med ett brett tjänsteutbud för våra kunder. Under året har verksamheten flyttats över från Gävle Skeppsklarering AB och Andersson & Lundqvist AB till TSG Forwarding AB.

Väsentliga händelser efter räkenskapsårets slut

Rysslands invasion av Ukraina i februari 2022 kommer fortsatt att påverka världen i stor utsträckning. Utvecklingen följs noggrant. Bolaget har en finansiell ställning som kan stå emot en betydande nedgång i affärsaktivitet, men givet den osäkra situationen är det i nuläget inte möjligt att uppskatta hela den potentiella påverkan.

I januari 2023 förvärvades Jan & Stefans Transport & Speditors AB, org nr 556478-5672. En lagerverksamhet i Västerås för stora och tunga kollin. Lagret är utrustat med traverser som har en lyftkapacitet upp till 400 MT.

I november 2022 öppnades en ny linje mellan Norvik och Rotterdam för containertransport. På grund av bristande lönsamhet beslutades i mars 2023 att lägga ned densamma. Den sammanlagda förlusten relaterad till den nu nedlagda linjen var cirka - 3,5 MSEK under 2022.

Förväntad framtida utveckling samt väsentliga risker och osäkerhetsfaktorer

Viktiga förhållanden och verksamhetsbedömningar

Koncernen har en unik position i den större Mälardalsregionen, där vi är den enda aktören som kombinerar sjöfart, spedition och skeppsmäkleri. Koncernens målsättning är att fortsätta och ytterligare expandera verksamheten i regionen. Under de kommande åren kommer koncernen också fortsätta att utveckla kvalitet och förstärka våra kunderbjudanden.

Väsentliga risker och osäkerhetsfaktorer

Koncernen är exponerad för finansiella risker, strategiska risker och operationella risker.

Finansiella risker

De finansiella riskerna är kopplade till förändringar i valutakurser då en inte oväsentlig del av koncernbolagens omsättning och inköp sker i EUR, USD och GBP förutom SEK.

Valutakursfluktationer innebär även en exponering vid omräkning av det utländska dotterbolagets balansräkning, så kallad omräkningsexponering.

Den delen av koncernens verksamhet som avser linjetrafik med fartyg är exponerad för bränsleprisrisk då bunker till fartygen köps på en spotmarknad som periodvis svänger. Risker begränsas med bränsleklausuler i kundkontrakt när så är möjligt.

Strategiska och operativa risker

All affärsverksamhet utsätts för risker. Koncernens bolag utsätts löpande för risker relaterade till exempelvis förändrade priser, konkurrens och fyllnadsgrader.

Användning av finansiella instrument

De finansiella transaktioner som förekommer sker enbart som ett led i den löpande verksamheten och inga transaktioner sker i spekulationssyfte.

Flerårsöversikt (Tkr)

Koncernen	2022	2021	2020	2019
Nettoomsättning	820 653	622 253	448 551	432 745
Resultat efter finansiella poster	18 323	-282	-11 097	-15 131
Balansomslutning	348 757	287 216	264 906	212 369
Soliditet (%)	57,5	64,8	71,5	72,0
Moderbolaget	2022	2021	2020	2019
Nettoomsättning	0	0	0	0
Resultat efter finansiella poster	-82	-4	-6 870	-7 551
Balansomslutning	219 542	217 649	217 659	172 664
Soliditet (%)	100,0	100,0	100,0	100,0

2023102001371

Förändringar i eget kapital

Koncernen	Aktie- kapital	Övrigt tillskjutet kapital	Reserver	Annat eget kapital inkl. årets resultat	Totalt
Belopp vid årets ingång	14 439	219 864	1 700	-49 945	186 058
Nyemission	169	1 731			1 900
Omräkningsdifferens			842		842
Årets resultat				11 922	11 922
Belopp vid årets utgång	14 608	221 595	2 542	-38 023	200 721
Moderbolaget	Aktie- kapital	Överkurs- fond	Balanserat resultat	Årets resultat	Totalt
Belopp vid årets ingång	14 439	219 837	-16 622	-4	217 649
Disposition enligt beslut av årsstämman:					
Balanseras i ny räkning			-4	4	0
Nyemission	169	1 731			1 900
Årets resultat				-82	-82
Belopp vid årets utgång	14 608	221 568	-16 626	-82	219 467

Förslag till vinstdisposition

Styrelsen föreslår att till förfogande stående vinstmedel (kronor):

fri överkursfond	221 567 777
ansamlad förlust	-16 626 396
årets förlust	-82 010
	204 859 371

disponeras så att	
i ny räkning överföres	204 859 371
	204 859 371

Koncernens och moderbolagets resultat och ställning i övrigt framgår av efterföljande resultat- och balansräkningar samt kassaflödesanalyser med noter.

Koncernens	Not	2022-01-01 -2022-12-31	2021-01-01 -2021-12-31
Resultaträkning			
Tkr			
Nettoomsättning	6	827 318	622 253
Andelar i intresseföretags resultat		0	-5
Övriga rörelseintäkter	7	3 392	1 511
		830 710	623 759
Rörelsens kostnader			
Handelsvaror		-696 430	-505 272
Övriga externa kostnader	8, 9	-40 650	-47 020
Personalkostnader	10	-44 956	-39 785
Avskrivningar och nedskrivningar av materiella och immateriella anläggningstillgångar		-26 407	-31 482
Övriga rörelsekostnader		-521	-398
		-808 964	-623 957
Rörelseresultat		21 746	-198
Resultat från finansiella poster			
Resultat från andelar i intresseföretag och gemensamt styrda företag		-61	0
Övriga ränteintäkter och liknande resultatposter	11	272	99
Räntekostnader och liknande resultatposter	12	-3 634	-183
		-3 423	-84
Resultat efter finansiella poster		18 323	-282
Resultat före skatt		18 323	-282
Skatt på årets resultat	13	-6 402	-5 279
Årets resultat		11 922	-5 561
Hänförligt till moderföretagets aktieägare		11 922	-5 561

**Koncernens
Balansräkning**

Tkr

Not 2022-12-31 2021-12-31

TILLGÅNGAR

Anläggningstillgångar

Immateriella anläggningstillgångar

Balanserade utgifter för utvecklingsarbeten och liknande
arbeten

14 1 609 1 913

Goodwill

15 88 730 101 766

90 339 103 679

Materiella anläggningstillgångar

Byggnader och mark

16 20 122 21 246

Maskiner och andra tekniska anläggningar

17 14 653 12 730

Inventarier, verktyg och installationer

8, 18 37 222 1 745

71 997 35 721

Finansiella anläggningstillgångar

Andelar i intresseföretag och gemensamt styrda företag

19 0 530

Andra långfristiga fordringar

20 6 6

6 536

Summa anläggningstillgångar

162 342 139 936

Omsättningstillgångar

Varulager m m

Färdiga varor och handelsvaror

568 0

568 0

Kortfristiga fordringar

Kundfordringar

88 035 84 790

Övriga fordringar

5 584 6 247

Förutbetalda kostnader och upplupna intäkter

21 19 818 20 813

113 437 111 850

Kassa och bank

22 72 410 35 430

Summa omsättningstillgångar

186 415 147 280

SUMMA TILLGÅNGAR

348 757 287 216

Koncernens

Balansräkning

Tkr

Not 2022-12-31 2021-12-31

EGET KAPITAL OCH SKULDER

Eget kapital

Eget kapital hänförligt till moderföretagets aktieägare

Aktiekapital

14 607 14 439

Övrigt tillskjutet kapital

221 595 219 865

Reserver

2 542 1 699

Annat eget kapital inklusive årets resultat

-38 023 -49 945

Eget kapital hänförligt till moderföretagets aktieägare

200 721 186 058

Summa eget kapital

200 721 186 058

Avsättningar

Avsättningar för uppskjuten skatt

4 594 3 158

4 594 3 158

Långfristiga skulder

Skulder till kreditinstitut

23, 24 42 147 10 691
42 147 10 691

Kortfristiga skulder

Skulder till kreditinstitut

24 3 621 854

Förskott från kunder

1 113 2 233

Leverantörsskulder

59 861 55 338

Aktuella skatteskulder

1 625 1 706

Övriga skulder

12 755 9 575

Upplupna kostnader och förutbetalda intäkter

25 22 320 17 603

101 295 87 309

SUMMA EGET KAPITAL OCH SKULDER

348 757 287 216

Koncernens	Not	2022-01-01 -2022-12-31	2021-01-01 -2021-12-31
Kassaflödesanalys			
Tkr			
Den löpande verksamheten			
Resultat efter finansiella poster	26	18 323	-282
Justeringar för poster som inte ingår i kassaflödet m.m	27	27 858	31 482
Betald skatt		-5 176	-4 508
Kassaflöde från den löpande verksamheten före förändringar av rörelsekapital		41 005	26 692
Kassaflöde från förändringar i rörelsekapital			
Förändring av varulager och pågående arbeten		-568	5
Förändring av kortfristiga fordringar		-1 587	-25 622
Förändring av kortfristiga skulder		11 301	14 640
Kassaflöde från den löpande verksamheten		50 151	15 715
Investeringsverksamheten			
Investeringar i immateriella anläggningstillgångar		-3 851	-312
Investeringar i materiella anläggningstillgångar		-45 499	-13 122
Försäljning av materiella anläggningstillgångar		57	152
Kassaflöde från investeringsverksamheten		-49 294	-13 282
Finansieringsverksamheten			
Nyemission		1 900	0
Upptagna lån		34 895	10 691
Amortering av lån		-672	0
Kassaflöde från finansieringsverksamheten		36 123	10 691
Årets kassaflöde		36 980	13 124
Likvida medel vid årets början			
Likvida medel vid årets början		35 430	21 815
Kursdifferens i likvida medel			
Kursdifferens i likvida medel		0	491
Likvida medel vid årets slut		72 410	35 430

Thorsvecon Holding AB
Org.nr 559097-5677

9 (28)

**Moderbolagets
Resultaträkning**

Tkr

Not

2022-01-01
-2022-12-31

2021-01-01
-2021-12-31

Rörelsens intäkter

Nettoomsättning

0
0

0
0

Rörelsens kostnader

Övriga externa kostnader

-82
-82

-4
-4

Rörelseresultat

-82

-4

Resultat efter finansiella poster

-82

-4

Resultat före skatt

-82

-4

Årets resultat

-82

-4

2023102001377

Thorsvecon Holding AB
Org.nr 559097-5677

11 (28)

**Moderbolagets
Balansräkning**

Tkr

Not

2022-12-31

2021-12-31

EGET KAPITAL OCH SKULDER

Eget kapital

5, 31

Bundet eget kapital

Aktiekapital

14 607

14 439

14 607

14 439

Fritt eget kapital

Överkursfond

221 568

219 837

Balanserad vinst eller förlust

-16 626

-16 622

Årets resultat

-82

-4

204 859

203 210

Summa eget kapital

219 467

217 649

Kortfristiga skulder

Upplupna kostnader och förutbetalda intäkter

75

0

Summa kortfristiga skulder

75

0

SUMMA EGET KAPITAL OCH SKULDER

219 542

217 649

Moderbolagets
Kassaflödesanalys

Tkr

	Not	2022-01-01 -2022-12-31	2021-01-01 -2021-12-31
Den löpande verksamheten			
Resultat efter finansiella poster	26	-82	-4
Kassaflöde från den löpande verksamheten före förändring av rörelsekapital		-82	-4
Kassaflöde från förändring av rörelsekapitalet			
Förändring av kortfristiga fordringar		0	8
Förändring av kortfristiga skulder		75	-8
Kassaflöde från den löpande verksamheten		-7	-4
Finansieringsverksamheten			
Nyemission		1 900	2
Kassaflöde från finansieringsverksamheten		1 900	2
Årets kassaflöde		1 893	-2
Likvida medel vid årets början			
Likvida medel vid årets början		31	33
Likvida medel vid årets slut		1 924	31

Noter

Tkr

Not 1 Redovisnings- och värderingsprinciper

Allmänna upplysningar

Årsredovisningen och koncernredovisningen är upprättad i enlighet med årsredovisningslagen och BFNAR 2012:1 Årsredovisning och koncernredovisning (K3).

Redovisningsprinciperna är oförändrade jämfört med föregående år.

Moderföretaget och koncernen tillämpar samma redovisningsprinciper om inte annat framgår nedan.

Värderingsprinciper m.m.

Tillgångar, avsättningar och skulder har värderats till anskaffningsvärden om inget annat anges nedan.

Intäktsredovisning

Intäkter har tagits upp till verkligt värde av vad som erhållits eller kommer att erhållas och redovisas i den omfattning det är sannolikt att de ekonomiska fördelarna kommer att tillgodogöras bolaget och intäkterna kan beräknas på ett tillförlitligt sätt.

Koncernredovisning

Konsolideringsmetod

Koncernredovisningen har upprättats enligt förvärvsmetoden. Detta innebär att förvärvade verksamheters identifierbara tillgångar och skulder redovisas till marknadsvärde enligt upprättad förvärvsanalys. Överstiger verksamhetens anskaffningsvärde det beräknade marknadsvärdet av de förväntade nettotillgångarna enligt förvärvsanalysen redovisas skillnaden som goodwill.

Dotterföretag

Koncernredovisningen omfattar, förutom moderföretaget, samtliga företag i vilka moderföretaget direkt eller indirekt har mer än 50 % av röstetalet eller på annat sätt innehar det bestämmande inflytandet och därmed har en rätt att utforma företagets finansiella och operativa strategier i syfte att erhålla ekonomiska fördelar.

Redovisningen av rörelseförvärv bygger på enhetssynen. Det innebär att förvärvanalysen upprättas per den tidpunkt då förvärvaren får bestämmande inflytande. Från och med denna tidpunkt ses förvärvaren och den förvärvade enheten som en redovisningsenhet. Tillämpningen av enhetssynen innebär vidare att alla tillgångar (inklusive goodwill) och skulder samt intäkter och kostnader medräknas i sin helhet även för delägda dotterföretag.

Anskaffningsvärdet för dotterföretag beräknas till summan av verkligt värde vid förvärvstidpunkten för erlagda tillgångar med tillägg av uppkomna och övertagna skulder samt emitterade eget kapitalinstrument, utgifter som är direkt hänförliga till rörelseförvärvet samt eventuell köpeskilling. I förvärvsanalysen fastställs det verkliga värdet, med några undantag, vid förvärvstidpunkten av förvärvade identifierbara tillgångar och övertagna skulder samt minoritetsintresse. Minoritetsintresse värderas till verkligt värde vid förvärvstidpunkten. Från och med förvärvstidpunkten inkluderas i koncernredovisningen det förvärvade företagets intäkter och kostnader, identifierbara tillgångar och skulder liksom eventuell uppkommen goodwill eller negativ goodwill.

Intresseföretag och Gemensamt styrt företag

Som intresseföretag räknas sådana företag där företaget har ett betydande men inte bestämmande inflytande. Ett betydande inflytande anses normalt föreligga när företaget äger minst 20 % men inte mer än 50 % av rösterna i ett annat företag.

Redovisning av intresseföretag

Innehav i intresseföretag redovisas i koncernredovisningen enligt kapitalandelsmetoden. Det innebär att en förvärvsanalys upprättas och eventuella över- eller undervärden identifieras. Det koncernmässiga värdet på andelen påverkas under innehavstiden genom avskrivningar på övervärden eller återföring av undervärden. Andelsvärdet påverkas även av resultatandelen i intresseföretaget under innehavstiden, justerat för internvinster och övriga koncernmässiga justeringar. Erhållna utdelningar reducerar det koncernmässiga värdet.

Andel i intresseföretagets resultat efter skatt redovisas på egen rad och påverkar koncernens rörelseresultat.

Transaktioner mellan koncernföretag

Koncerninterna fordringar och skulder samt transaktioner mellan koncernföretag liksom orealiserade vinster eliminerar i sin helhet. Orealiserade förluster eliminerar också såvida inte transaktionen motsvarar ett nedskrivningsbehov.

Förändring av internvinst under räkenskapsåret har eliminerat i koncernresultaträkningen.

Omräkning av utländska dotterföretag

Utländska dotterföretags bokslut har omräknats enligt dagskursmetoden. Samtliga poster i balansräkningen har omräknats till balansdagskurs. Alla poster i resultaträkningen har omräknats till genomsnittskurs under räkenskapsåret. Differenser som uppkommer redovisas direkt i eget kapital.

Goodwill

Goodwill är den skillnad som uppkommer om anskaffningsvärdet för den förvärvade enheten är högre än värdet på den förvärvade enhetens nettotillgångar. Vid förvärvstidpunkten redovisas den uppkomna goodwillen som en tillgång i balansräkningen.

Immateriella tillgångar

Företaget redovisar internt upparbetade immateriella anläggningstillgångar enligt aktiveringsmodellen. Det innebär att samtliga utgifter som avser framtagandet av en internt upparbetad immateriell anläggningstillgång aktiveras och skrivs av under tillgångens beräknade nyttjandeperiod, under förutsättningarna att kriterierna i BFNAR 2012:1 är uppfyllda.

Anläggningstillgångar

Immateriella och materiella anläggningstillgångar redovisas till anskaffningsvärde minskat med ackumulerade avskrivningar enligt plan och eventuella nedskrivningar.

Avskrivning sker linjärt över den förväntade nyttjandeperioden med hänsyn till väsentligt restvärde. Följande avskrivningstid tillämpas:

Immateriella anläggningstillgångar

Balanserade utgifter för utvecklingsarbeten	5 år
Goodwill	5-10 år

Utgifter för internt genererad goodwill och varumärken redovisas i resultaträkningen som kostnad då de uppkommer. Avskrivningsperiod för goodwill är beräknad utifrån den period som posten bedöms generera ekonomiska fördelar.

Materiella anläggningstillgångar

I anskaffningsvärdet ingår förutom inköpspriset även utgifter som är direkt hänförliga till förvärvet.

Tillkommande utgifter

Tillkommande utgifter som uppfyller tillgångskriteriet räknas in i tillgångens redovisade värde. Utgifter för löpande underhåll och reparationer redovisas som kostnader när de uppkommer.

Byggnader	20-50 år
Maskiner och andra tekniska anläggningar	5-8 år
Inventarier, verktyg och installationer	5 år

Finansiella instrument

Finansiella instrument värderas utifrån anskaffningsvärdet. Instrumentet redovisas i balansräkningen när bolaget blir part i instrumentets avtalsmässiga villkor. Finansiella tillgångar tas bort från balansräkningen när rätten att erhålla kassaflöden från instrumentet har löpt ut eller överförts och bolaget har överfört i stort sett alla risker och förmåner som är förknippade med äganderätten. Finansiella skulder tas bort från balansräkningen när förpliktelserna har reglerats eller på annat sätt upphört.

Andelar i dotterföretag

Andelar i dotterföretag redovisas till anskaffningsvärde efter avdrag för eventuella nedskrivningar. I anskaffningsvärdet ingår köpeskillingen som erlagts för aktierna samt förvärvskostnader. Eventuella kapitaltillskott läggs till anskaffningsvärdet när de uppkommer.

Kundfordringar/kortfristiga fordringar

Kundfordringar och kortfristiga fordringar redovisas som omsättningstillgångar till det belopp som förväntas bli inbetalt efter avdrag för individuellt bedömda osäkra fordringar.

Låneskulder och leverantörsskulder

Låneskulder och leverantörsskulder redovisas initialt till anskaffningsvärde efter avdrag för transaktionskostnader. Skiljer sig det redovisade beloppet från det belopp som ska återbetalas vid förfallotidpunkten periodiseras mellanskillnaden som räntekostnad över lånets löptid med hjälp av instrumentets effektivränta. Härigenom överensstämmer vid förfallotidpunkten det redovisade beloppet och det belopp som ska återbetalas.

Leasingavtal

Finansiell leasing:

Då de ekonomiska risker och fördelar som är förknippade med de leasade tillgångarna har övergått till leasetagaren klassificeras avtalet som finansiell leasing. Vid det första redovisningstillfället redovisas en tillgång och skuld i balansräkningen. Vid efterföljande redovisningstillfällen fördelas minimileasingavgifterna på ränta och amortering av skulden enligt effektivräntemetoden. Ränta ska fördelas över leasingperioden genom att belasta varje räkenskapsår med ett belopp som motsvarar en fast räntesats för den under respektive räkenskapsår redovisade skulden. Variabla avgifter ska redovisas som kostnad det räkenskapsår utgifterna uppkommer.

Operationell leasing:

Då de ekonomiska risker och fördelar som är förknippade med tillgången inte har övergått till leasetagaren klassificeras leasingen som operationell leasing. De tillgångar som företaget är leasegivare av redovisas som anläggningstillgång eller som omsättningstillgång beroende av när leasingperioden förfaller. Leasingavgiften fastställs årligen och redovisas linjärt över leasingperioden.

Varulager

Varulagret har värderats till det lägsta av dess anskaffningsvärde och dess nettoförsäljningsvärde på balansdagen. Med nettoförsäljningsvärde avses varornas beräknade försäljningspris minskat med försäljningskostnader. Den valda värderingsmetoden innebär att inkurans i varulagret har beaktats.

Inkomstskatter

Total skatt utgörs av aktuell skatt och uppskjuten skatt. Skatter redovisas i resultaträkningen, utom då underliggande transaktion redovisas direkt mot eget kapital varvid tillhörande skatteeffekter redovisas i eget kapital.

Aktuell skatt

Aktuell skatt avser inkomstskatt för innevarande räkenskapsår samt den del av tidigare räkenskapsårs inkomstskatt som ännu inte redovisats. Aktuell skatt beräknas utifrån den skattesats som gäller per balansdagen.

Uppskjuten skatt

Uppskjuten skatt är inkomstskatt som avser framtida räkenskapsår till följd av tidigare händelser. Redovisning sker enligt balansräkningsmetoden. Enligt denna metod redovisas uppskjutna skatteskulder och uppskjutna skattefordringar på temporära skillnader som uppstår mellan bokförda respektive skattemässiga värden för tillgångar och skulder samt för övriga skattemässiga avdrag eller underskott.

Uppskjutna skattefordringar nettoredovisas mot uppskjutna skatteskulder endast om de kan betalas med ett nettobelopp. Uppskjuten skatt beräknas utifrån gällande skattesats på balansdagen. Effekter av förändringar i gällande skattesatser resultatförs i den period förändringen lagstadsats. Uppskjuten skattefordran redovisas som finansiell anläggningstillgång och uppskjuten skatteskuld som avsättning.

Uppskjuten skattefordran avseende underskottsavdrag eller andra framtida skattemässiga avdrag redovisas i den omfattning det är sannolikt att avdragen kan avräknas mot framtida skattemässiga överskott.

Avsättningar

Som avsättning har redovisats förpliktelser gentemot tredje man som är hänförliga till räkenskapsåret eller tidigare räkenskapsår och som på balansdagen antingen är säkra eller sannolika till sin förekomst men oviss till belopp eller till den tidpunkt då de ska infrias.

Ersättningar till anställda

Ersättningar till anställda avser alla former av ersättningar som företaget lämnar till de anställda. Kortfristiga ersättningar utgörs av bland annat löner, betald semester, betald frånvaro, bonus och ersättning efter avslutad anställning (pension). Kortfristiga ersättningar redovisas som kostnad och en skuld då det finns en legal eller informell förpliktelse att betala ut en ersättning till följd av en tidigare händelse och en tillförlitlig uppskattning av beloppet kan göras.

Ersättningar till anställda efter avslutad anställning

I företaget finns endast avgiftsbestämda pensionsplaner. Som avgiftsbestämda planer klassificeras planer där fastställda avgifter betalas och det inte finns förpliktelser att betala något ytterligare, utöver dessa avgifter.

Utgifter för avgiftsbestämda planer redovisas som en kostnad under den period de anställda utför de tjänster som ligger till grund för förpliktelsen.

Kassaflödesanalys

Kassaflödesanalysen upprättas enligt indirekt metod. Det redovisade kassaflödet omfattar endast transaktioner som medfört in- eller utbetalningar.

Som likvida medel klassificerar företaget, förutom kassamedel, disponibla tillgodohavanden hos banker och andra kreditinstitut samt kortfristiga likvida placeringar som är noterade på en marknadsplats och har en kortare löptid än tre månader från anskaffningstidpunkten. Förändringar i spärrade medel redovisas i investeringsverksamheten.

Nyckeltalsdefinitioner

Nettoomsättning

Rörelsens huvudintäkter, fakturerade kostnader, sidointäkter samt intäktskorrigeringar.

Resultat efter finansiella poster

Resultat efter finansiella intäkter och kostnader men före bokslutsdispositioner och skatter.

Balansomslutning

Företagets samlade tillgångar.

Soliditet (%)

Justerat eget kapital (eget kapital och obeskattade reserver med avdrag för uppskjuten skatt) i procent av balansomslutning.

Not 2 Uppskattningar och bedömningar Koncernen

Upprättandet av bokslut och tillämpning av redovisningsprinciper, baseras ofta på ledningens bedömningar, uppskattningar och antaganden som anses vara rimliga vid den tidpunkt då bedömningen görs. Uppskattningar och bedömningar är baserade på historiska erfarenheter och ett antal andra faktorer, som under rådande omständigheter anses vara rimliga. Resultatet av dessa används för att bedöma de redovisade värdena på tillgångar och skulder, som inte annars framgår tydligt från andra källor. Det verkliga utfallet kan avvika från dessa uppskattningar och bedömningar. Uppskattningar och antaganden ses över regelbundet.

Inga andra uppskattningar eller bedömningar, utöver vad som framgår ovan och i not 1, som väsentligt påverkar tillgångar, skulder, intäkter och kostnader har gjorts.

Not 3 Ställda säkerheter Koncernen

	2022-12-31	2021-12-31
Skulder till kreditinstitut		
Företagsinteckningar	15 300	15 300
Aktier	3 700	3 700
	19 000	19 000

Not 4 Väsentliga händelser efter räkenskapsårets slut Koncernen

Rysslands invasion av Ukraina i februari 2022 kommer fortsatt att påverka världen i stor utsträckning. Utvecklingen följs noggrant. Bolaget har en finansiell ställning som kan stå emot en betydande nedgång i affärsaktivitet, men givet den osäkra situationen är det i nuläget inte möjligt att uppskatta hela den potentiella påverkan.

I januari 2023 förvärvades Jan & Stefans Transport & Spedition AB, org nr 556478-5672. En lagervärksamhet i Västerås för stora och tunga kollin. Lagret är utrustat med traverser som har en lyftkapacitet upp till 400 MT.

I november 2022 öppnades en ny linje mellan Norvik och Rotterdam för containertransport. På grund av bristande lönsamhet beslutades i mars 2023 att lägga ned densamma. Den sammanlagda förlusten relaterad till den nu nedlagda linjen var cirka - 3,5 MSEK under 2022.

**Not 5 Disposition av vinst eller förlust
Moderbolaget**

2022-12-31

Förslag till vinstdisposition

Styrelsen föreslår att till förfogande stående vinstmedel:

fri överkursfond	221 568
ansamlad förlust	-16 626
årets förlust	-82
	204 859
disponeras så att i ny räkning överföres	204 859
	204 859

**Not 6 Nettoomsättningens fördelning
Koncernen**

2022

2021

Nettoomsättningen per geografisk marknad

Sverige	488 130	337 257
Europa	295 215	107 896
Övriga världen	37 308	177 100
	820 653	622 253

**Not 7 Övriga rörelseintäkter
Koncernen**

2022

2021

Kursvinster på fordringar/skulder av rörelsekaraktär	3 313	1 384
Statliga bidrag	0	76
Övriga intäkter	79	51
	3 392	1 511

Not 8 Leasingavtal Koncernen

Årets leasingkostnader avseende leasingavtal, uppgår till 60 256 tkr (39 277 tkr).

Framtida leasingavgifter, för icke uppsägningsbara leasingavtal, förfaller till betalning enligt följande:

	2022	2021
Inom ett år	71 581	50 155
Senare än ett år men inom fem år	9 782	54 061
Senare än fem år	0	0
	81 363	104 216
Leasingobjekt		
Anläggningstillgångar		
Akkumulerade anskaffningsvärden	7 909	0
Akkumulerade avskrivningar	-941	0
Utgående redovisat värde	6 968	0

Under året har ett avtal tecknats avseende leasing av 100 st containrar som efter sju år kan köpas ut för 1 euro/st.

Not 9 Arvode till revisorer Koncernen

Med revisionsuppdrag avses granskning av årsredovisningen och bokföringen samt styrelsens förvaltning, övriga arbetsuppgifter som det ankommer på bolagets revisor att utföra samt rådgivning eller annat biträde som föranleds av iakttagelser vid sådan granskning eller genomförandet av sådana övriga arbetsuppgifter.

	2022	2021
PricewaterhouseCoopers AB		
Revisionsuppdrag	551	630
Övriga tjänster	49	106
	600	736
Townends Accountants		
Revisionsuppdrag	137	132
	137	132

**Not 10 Anställda och personalkostnader fördelade per land
Koncernen**

			2022	2021
Medelantalet anställda fördelade per land				
Sverige	36	(11)	36	(12)
Storbritannien	39	(5)	41	(5)
	75	(16)	77	(17)
Inom parentes anges medelantalet kvinnor.				
Löner och andra ersättningar				
Styrelse och verkställande direktör			3 933	1 288
Övriga anställda			45 690	38 100
			49 623	39 388
Sociala kostnader				
Pensionskostnader för styrelse och verkställande direktör			1 072	0
Pensionskostnader			2 928	3 797
Övriga sociala avgifter enligt lag och avtal			9 725	8 923
			13 725	12 720
Könsfördelning bland ledande befattningshavare				
Andel kvinnor i styrelsen			20 %	0 %
Andel män i styrelsen			80 %	100 %
Andel kvinnor bland övriga ledande befattningshavare			25 %	20 %
Andel män bland övriga ledande befattningshavare			75 %	80 %

**Not 11 Övriga ränteintäkter och liknande resultatposter
Koncernen**

		2022	2021
Övriga ränteintäkter		272	93
Kursdifferenser		0	6
		272	99

**Not 12 Räntekostnader och liknande resultatposter
Koncernen**

		2022	2021
Övriga räntekostnader		-1 914	-183
Kursdifferenser		-1 720	0
		-3 634	-183

Not 13 Aktuell och uppskjuten skatt

Thorsvecon Holding AB
Org.nr 559097-5677

22 (28)

Koncernen

	2022	2021
Skatt på årets resultat		
Aktuell skatt	5 110	4 936
Justering avseende tidigare år	-16	0
Förändring av uppskjuten skatt avseende temporära skillnader	1 307	343
Totalt redovisad skatt	6 401	5 279

Avstämning av effektiv skatt

	2022	
	Procent	Belopp
Redovisat resultat före skatt		18 323
Skatt enligt gällande skattesats	20,60	-3 775
Ej avdragsgilla kostnader		-3 327
Ej skattepliktiga intäkter		0
Justering avseende skatter för föregående år		16
Redovisning av tillgång avseende tidigare års underskottsavdrag		165
Skatt avseende byggnad		42
Utländsk skatt		7
Schablonintäkt periodiseringsfond		-37
Skattereduktion för inventarieköp under 2021		508
Redovisad effektiv skatt	34,94	-6 401

Not 14 Balanserade utgifter för utvecklingsarbeten och liknande arbeten

Koncernen

	2022-12-31	2021-12-31
Ingående anskaffningsvärden	4 054	4 080
Inköp	379	312
Försäljningar/utrangeringar	0	-338
Utgående ackumulerade anskaffningsvärden	4 433	4 054
Ingående avskrivningar	-2 141	-1 648
Försäljningar/utrangeringar	0	338
Årets avskrivningar	-683	-831
Utgående ackumulerade avskrivningar	-2 824	-2 141
Utgående redovisat värde	1 609	1 913

**Not 15 Goodwill
Koncernen**

	2022-12-31	2021-12-31
Ingående anskaffningsvärden	175 834	175 834
Inköp	3 500	0
Utgående ackumulerade anskaffningsvärden	179 334	175 834
Ingående avskrivningar	-74 068	-47 374
Försäljningar/utrangeringar	0	-10 822
Årets avskrivningar	-16 536	-15 872
Utgående ackumulerade avskrivningar	-90 604	-74 068
Utgående redovisat värde	88 730	101 766

**Not 16 Byggnader och mark
Koncernen**

	2022-12-31	2021-12-31
Ingående anskaffningsvärden	24 326	22 169
Omklassificeringar		2 157
Utgående ackumulerade anskaffningsvärden	24 326	24 326
Ingående avskrivningar	-5 805	-4 827
Årets avskrivningar	-978	-978
Utgående ackumulerade avskrivningar	-6 783	-5 805
Ingående uppskrivningar	2 725	2 870
Årets avskrivningar på uppskrivet belopp	-146	-145
Utgående ackumulerade uppskrivningar	2 579	2 725
Utgående redovisat värde	20 122	21 246

**Not 17 Maskiner och andra tekniska anläggningar
Koncernen**

	2022-12-31	2021-12-31
Ingående anskaffningsvärden	17 400	3 439
Inköp	4 969	13 961
Utgående ackumulerade anskaffningsvärden	22 369	17 400
Ingående avskrivningar	-4 670	-2 668
Årets avskrivningar	-3 046	-2 002
Utgående ackumulerade avskrivningar	-7 716	-4 670
Utgående redovisat värde	14 653	12 730

**Not 18 Inventarier, verktyg och installationer
Koncernen**

	2022-12-31	2021-12-31
Ingående anskaffningsvärden	6 335	6 390
Inköp	41 390	97
Försäljningar/utrangeringar	-592	-152
Omklassificeringar	521	0
Utgående ackumulerade anskaffningsvärden	47 654	6 335
Ingående avskrivningar	-4 590	-3 995
Försäljningar/utrangeringar	14	0
Årets avskrivningar	-5 856	-595
Utgående ackumulerade avskrivningar	-10 432	-4 590
Utgående redovisat värde	37 222	1 745

**Not 19 Andelar i intresseföretag och gemensamt styrda företag
Koncernen**

	2022-12-31	2021-12-31
Ingående anskaffningsvärden	1 263	1 166
Försäljningar	-1 263	0
Årets omräkningsdifferenser	0	97
Utgående ackumulerade anskaffningsvärden	0	1 263
Ingående nedskrivningar	-733	-733
Försäljningar	733	0
Utgående ackumulerade nedskrivningar	0	-733
Utgående redovisat värde	0	530

**Not 20 Andra långfristiga fordringar
Koncernen**

	2022-12-31	2021-12-31
Ingående anskaffningsvärden	6	6
Utgående ackumulerade anskaffningsvärden	6	6
Utgående redovisat värde	6	6

**Not 21 Förutbetalda kostnader och upplupna intäkter
Koncernen**

	2022-12-31	2021-12-31
Förutbetalda hyreskostnader	5 699	4 045
Förutbetalda försäkringar	1 985	1 359
Periodiserad Projektintäkt	3 446	9 319
Övriga poster	8 688	6 090
	19 818	20 813

**Not 22 Checkräkningskredit
Koncernen**

	2022-12-31	2021-12-31
Beviljat belopp på checkräkningskredit uppgår till	8 000	8 000
Utnyttjad kredit uppgår till	0	0

**Not 23 Långfristiga skulder
Koncernen**

	2022-12-31	2021-12-31
Förfaller senare än fem år efter balansdagen		
Förfallotidpunkt senare än fem år efter balansdagen	27 661	7 274
	27 661	7 274

**Not 24 Skulder som avser flera poster
Koncernen**

Företagets banklån om 45 768 tkr (11 545) redovisas under följande poster i balansräkningen.

	2022-12-31	2021-12-31
Långfristiga skulder		
Övriga skulder till kreditinstitut	42 147	10 691
	42 147	10 691
Kortfristiga skulder		
Övriga skulder till kreditinstitut	3 621	854
	3 621	854

**Not 25 Upplupna kostnader och förutbetalda intäkter
Koncernen**

	2022-12-31	2021-12-31
Personalrelaterade kostnader	7 545	5 993
Periodiserade projektkostnader	10 516	9 517
Övriga poster	4 259	2 093
	22 320	17 603

**Not 26 Räntor och utdelningar
Koncernen**

	2022-12-31	2021-12-31
Erhållen ränta	272	93
Erlagd ränta	-1 914	-183
	-1 642	-90

Moderbolaget

Moderbolaget har inte erhållit eller erlagt ränta och utdelning.

	2022-12-31	2021-12-31
--	------------	------------

**Not 27 Justering för poster som inte ingår i kassaflödet
Koncernen**

	2022-12-31	2021-12-31
Avskrivningar	26 407	31 482
Övriga poster	1 451	0
	27 858	31 482

**Not 28 Specifikation andelar i koncernföretag
Moderbolaget**

Namn	Kapital- andel	Rösträtts- andel	Bokfört värde
Thorsvecon Group AB	100	100	78 122
			78 122

	Org.nr	Säte
Thorsvecon Group AB	559097-5644	Stockholm

**Not 29 Andelar i koncernföretag
Moderbolaget**

	2022-12-31	2021-12-31
Ingående anskaffningsvärden	78 122	78 122
Utgående ackumulerade anskaffningsvärden	78 122	78 122
Utgående redovisat värde	78 122	78 122

**Not 30 Fordringar hos koncernföretag
Moderbolaget**

	2022-12-31	2021-12-31
Ingående anskaffningsvärden	136 456	136 456
Utgående ackumulerade anskaffningsvärden	136 456	136 456
Utgående redovisat värde	136 456	136 456

**Not 31 Antal aktier och kvotvärde
Moderbolaget**


Namn	Antal aktier	Kvot- värde
PREF A	9 063	10
STAM B	1 451 679	10
	1 460 742	

Thorsvecon Holding AB
Org.nr 559097-5677

28 (28)

2023102001396


Stockholm 2023-04-27



Mikael Strand
Ordförande



Staffan Ebenfelt



Gerrit Douwe Matroos




Bettina Hammargren



Benny Zakrisson

Vår revisionsberättelse har lämnats 2023-04-27

PricewaterhouseCoopers AB



Tobias Stråle
Auktoriserad revisor

2023102001397

Fastställelseintyg

Undertecknad styrelseledamot i Thorsvecon Holding AB intygar att resultaträkningen och balansräkningen i årsredovisningen för moderbolaget samt koncernresultaträkningen och koncernbalansräkningen har fastställts på årsstämman den 22 juni 2023. Årsstämman beslutade att godkänna styrelsens förslag till hur förlusten ska disponeras.


Jag intygar också att innehållet i årsredovisningen och revisionsberättelsen och övriga bifogade handlingar stämmer överens med originalen.

Stockholm 2023-06-22



Mikael Strand
Styrelseordförande

EJ ORIGINAL-
UNDERSKRIFT



Revisionsberättelse

Till bolagsstämman i Thorsvecon Holding AB, org.nr 559097-5677

Rapport om årsredovisningen och koncernredovisningen

Uttalanden

Vi har utfört en revision av årsredovisningen och koncernredovisningen för Thorsvecon Holding AB för år 2022.

Enligt vår uppfattning har årsredovisningen och koncernredovisningen upprättats i enlighet med årsredovisningslagen och ger en i alla väsentliga avseenden rättvisande bild av moderbolagets och koncernens finansiella ställning per den 31 december 2022 och av dessas finansiella resultat och kassaflöde för året enligt årsredovisningslagen. Förvaltningsberättelsen är förenlig med årsredovisningens och koncernredovisningens övriga delar.

Vi tillstyrker därför att bolagsstämman fastställer resultaträkningen och balansräkningen för moderbolaget och koncernen.

Grund för uttalanden

Vi har utfört revisionen enligt International Standards on Auditing (ISA) och god revisionssed i Sverige. Vårt ansvar enligt dessa standarder beskrivs närmare i avsnittet Revisorns ansvar. Vi är oberoende i förhållande till moderbolaget och koncernen enligt god revisorssed i Sverige och har i övrigt fullgjort vårt yrkesetiska ansvar enligt dessa krav.

Vi anser att de revisionsbevis vi har inhämtat är tillräckliga och ändamålsenliga som grund för våra uttalanden.

Styrelsens ansvar


Det är styrelsen som har ansvaret för att årsredovisningen och koncernredovisningen upprättas och att de ger en rättvisande bild enligt årsredovisningslagen. Styrelsen ansvarar även för den interna kontroll som de bedömer är nödvändig för att upprätta en årsredovisning och koncernredovisning som inte innehåller några väsentliga felaktigheter, vare sig dessa beror på oegentligheter eller misstag.

Vid upprättandet av årsredovisningen och koncernredovisningen ansvarar styrelsen för bedömningen av bolagets och koncernens förmåga att fortsätta verksamheten. De upplyser, när så är tillämpligt, om förhållanden som kan påverka förmågan att fortsätta verksamheten och att använda antagandet om fortsatt drift. Antagandet om fortsatt drift tillämpas dock inte om styrelsen avser att likvidera bolaget, upphöra med verksamheten eller inte har något realistiskt alternativ till att göra något av detta.

Revisorns ansvar

Våra mål är att uppnå en rimlig grad av säkerhet om huruvida årsredovisningen och koncernredovisningen som helhet inte innehåller några väsentliga felaktigheter, vare sig dessa beror på oegentligheter eller misstag, och att lämna en revisionsberättelse som innehåller våra uttalanden. Rimlig säkerhet är en hög grad av säkerhet, men är ingen garanti för att en revision som utförs enligt ISA och god revisionssed i Sverige alltid kommer att upptäcka en väsentlig felaktighet om en sådan finns. Felaktigheter kan uppstå på grund av oegentligheter eller misstag och anses vara väsentliga om de enskilt eller tillsammans rimligen kan förväntas påverka de ekonomiska beslut som användare fattar med grund i årsredovisningen och koncernredovisningen.

En ytterligare beskrivning av vårt ansvar för revisionen av årsredovisningen och koncernredovisningen finns på Revisorsinspektionens webbplats: www.revisorsinspektionen.se/revisornsansvar. Denna beskrivning är en del av revisionsberättelsen.



Rapport om andra krav enligt lagar och andra författningar

Uttalanden

Utöver vår revision av årsredovisningen och koncernredovisningen har vi även utfört en revision av styrelsens förvaltning för Thorsvecon Holding AB för år 2022 samt av förslaget till dispositioner beträffande bolagets vinst eller förlust.

Vi tillstyrker att bolagsstämman disponerar vinsten enligt förslaget i förvaltningsberättelsen och beviljar styrelsens ledamöter ansvarsfrihet för räkenskapsåret.

Grund för uttalanden

Vi har utfört revisionen enligt god revisionssed i Sverige. Vårt ansvar enligt denna beskrivs närmare i avsnittet Revisorns ansvar. Vi är oberoende i förhållande till moderbolaget och koncernen enligt god revisorssed i Sverige och har i övrigt fullgjort vårt yrkesetiska ansvar enligt dessa krav.

Vi anser att de revisionsbevis vi har inhämtat är tillräckliga och ändamålsenliga som grund för våra uttalanden.

Styrelsens ansvar

Det är styrelsen som har ansvaret för förslaget till dispositioner beträffande bolagets vinst eller förlust. Vid förslag till utdelning innefattar detta bland annat en bedömning av om utdelningen är försvarlig med hänsyn till de krav som bolagets och koncernens verksamhetsart, omfattning och risker ställer på storleken av moderbolagets och koncernens egna kapital, konsolideringsbehov, likviditet och ställning i övrigt.

Styrelsen ansvarar för bolagets organisation och förvaltningen av bolagets angelägenheter. Detta innefattar bland annat att fortlöpande bedöma bolagets och koncernens ekonomiska situation, och att tillse att bolagets organisation är utformad så att bokföringen, medelsförvaltningen och bolagets ekonomiska angelägenheter i övrigt kontrolleras på ett betryggande sätt.

Revisorns ansvar

Vårt mål beträffande revisionen av förvaltningen, och därmed vårt uttalande om ansvarsfrihet, är att inhämta revisionsbevis för att med en rimlig grad av säkerhet kunna bedöma om någon styrelseledamot i något väsentligt avseende:


- företagit någon åtgärd eller gjort sig skyldig till någon försummelse som kan föranleda ersättningsskyldighet mot bolaget
- på något annat sätt handlat i strid med aktiebolagslagen, årsredovisningslagen eller bolagsordningen.

Vårt mål beträffande revisionen av förslaget till dispositioner av bolagets vinst eller förlust, och därmed vårt uttalande om detta, är att med rimlig grad av säkerhet bedöma om förslaget är förenligt med aktiebolagslagen.

Rimlig säkerhet är en hög grad av säkerhet, men ingen garanti för att en revision som utförs enligt god revisionssed i Sverige alltid kommer att upptäcka åtgärder eller försummelser som kan föranleda ersättningsskyldighet mot bolaget, eller att ett förslag till dispositioner av bolagets vinst eller förlust inte är förenligt med aktiebolagslagen.

En ytterligare beskrivning av vårt ansvar för revisionen av förvaltningen finns på Revisorsinspektionens webbplats: www.revisorsinspektionen.se/revisornsansvar. Denna beskrivning är en del av revisionsberättelsen.

2023102001400



Stockholm den 27 april 2023
PricewaterhouseCoopers AB

A handwritten signature in black ink, appearing to read 'T. Stråhle', is written over the printed name and title.

Tobias Stråhle
Auktoriserad revisor

2023102001401

APPENDIX A

POWER OF ATTORNEY


Accent Equity 2017 AB, c/o Accent Equity Partners AB, Box 5784, 114 87 Stockholm, Sweden, Reg. No. 559260-5926 (the "Fund"), does hereby make, constitute and appoint each of Benny Zakrisson and Mikael Strand as its true and lawful attorneys-in-fact and agents, acting for the Fund in its name, place and stead, to vote for all shares in Thorsvecon Holding AB, Reg. No. 559097-5677, held by the Fund and represent the Fund's interests at the annual shareholders' meeting to be held in Thorsvecon Holding AB on or about 22 June, 2023.

PROVIDED ALWAYS that every exercise of this power of attorney shall constitute an acknowledgement that the above-named attorney-in-fact shall have no liability for any loss to the Fund arising out of the exercise of this power of attorney and that the Fund will at all times hereafter indemnify and keep indemnified the above-named attorney-in-fact from and against all actions, suits, proceedings, claims or demands whatsoever arising out of or by reason of the exercise of this power of attorney and any costs incurred in defending any such action, suit, proceeding, claim or demand.

This power of attorney shall be governed by the laws of Sweden without giving effect to the choice of law principles thereof. This power of attorney is valid until 1 July, 2023, unless revoked by the Fund before that date.

Date: June 20, 2023

ACCENT EQUITY 2017 AB


By: Niklas Sloutski
By: Benny Zakrisson

EJ ORIGINAL-
UNDERSKRIFT