

Årsredovisning
för
Tysslinge Återvinning Södertälje AB
556436-4957


Räkenskapsåret
2022-05-01 – 2023-04-30

Fastställelseintyg

Undertecknad styrelseledamot i Tysslinge Återvinning Södertälje AB intygar att resultaträkningen och balansräkningen i årsredovisningen har fastställts på årsstämman den 31 oktober 2023. Årsstämman beslutade att godkänna styrelsens förslag till resultatdisposition.

Jag intygar också att innehållet i årsredovisningen och revisionsberättelsen stämmer överens med originalen.

Södertälje den 31 oktober 2023


Tobias Tegelby

Styrelsen och verkställande direktören för Tysslinge Återvinning Södertälje AB avger följande årsredovisning för räkenskapsåret 2022-05-01 – 2023-04-30.

Förvaltningsberättelse

Information om verksamheten

Företaget bedriver återvinningsverksamhet.

Företaget har sitt säte i Södertälje.

Tillstånds- eller anmälningsskyldig verksamhet enligt miljöbalken

Bolaget bedriver tillståndsskyldig verksamhet enligt miljöbalken.

Bolaget har tillstånd från Mark- och miljödomstolen för mellanlagring, behandling och sortering av upp till 99 000 ton avfall per år varav 10 000 ton farligt avfall på norra delen av fastigheten Tysslinge 1.4, Södertälje.

Verksamheten har inte haft någon negativ påverkan på den yttre miljön.

Ägarförhållanden

Bolaget ägs till 100% av Tysslinge Bolagen AB, 559370-3654. Tysslinge Bolagen AB är ett helägt dotterbolag till Brick Capital AB (556998-0773).

Flerårsöversikt (tkr)	2022/23	2021/22	2020/21	2019/20
Nettoomsättning	66 077	54 974	1 067	876
Resultat efter finansiella poster	14 529	11 074	267	384
Soliditet (%)	17	10	16	90

Förändringar i eget kapital

	Aktie- kapital	Balanserat resultat	Årets resultat	Totalt
Belopp vid årets ingång	100 000	433 789	466 202	999 991
Disposition enligt beslut av årsstämman:				
Balanseras i ny räkning		466 202	-466 202	0
Årets resultat			1 118 014	1 118 014
Belopp vid årets utgång	100 000	899 991	1 118 014	2 118 005

Förslag till vinstdisposition

Styrelsen föreslår att till förfogande stående vinstmedel (kronor):

balanserad vinst	899 991
årets vinst	1 118 014
	2 018 005
disponeras så att	
i ny räkning överföres	2 018 005
	2 018 005

Företagets resultat och ställning i övrigt framgår av efterföljande resultat- och balansräkning samt kassaflödesanalys med noter.

2023110301278



Resultaträkning

	Not	2022-05-01 -2023-04-30	2021-05-01 -2022-04-30
Rörelsens intäkter			
Nettoomsättning		66 077 335	54 973 622
Övriga rörelseintäkter	1	68 809	84 918
		66 146 144	55 058 540
Rörelsens kostnader			
Tippavgifter och övriga direkta kostnader		-38 947 271	-33 095 010
Övriga externa kostnader	2, 3	-3 464 977	-3 269 970
Personalkostnader	4	-6 259 470	-5 879 463
Avskrivningar och nedskrivningar av materiella och immateriella anläggningstillgångar		-2 633 237	-1 528 296
		-51 304 955	-43 772 739
Rörelseresultat	5	14 841 189	11 285 801
Resultat från finansiella poster			
Övriga ränteintäkter och liknande resultatposter	6	145 715	174 346
Räntekostnader och liknande resultatposter	7	-457 458	-386 551
		-311 743	-212 205
Resultat efter finansiella poster		14 529 446	11 073 596
Bokslutsdispositioner	8	-13 400 000	-10 486 456
Resultat före skatt		1 129 446	587 140
Skatt på årets resultat	9	-11 432	-120 938
Årets resultat		1 118 014	466 202

2023110301279

Balansräkning

Not

2023-04-30

2022-04-30

TILLGÅNGAR

Anläggningstillgångar

Materiella anläggningstillgångar

	10		
Byggnader och mark	11	6 879 447	7 357 320
Maskiner och andra tekniska anläggningar	12	14 765 367	14 891 380
Inventarier, verktyg och installationer	13	699 642	728 002
Pågående nyanläggningar och förskott avseende materiella anläggningstillgångar	14	442 689	130 454
		22 787 146	23 107 156

Finansiella anläggningstillgångar

Fordringar hos koncernföretag	15	2 754 313	10 457 624
		2 754 313	10 457 624
Summa anläggningstillgångar		25 541 458	33 564 780

Omsättningstillgångar

Kortfristiga fordringar

Kundfordringar		3 347 147	1 961 013
Fordringar hos koncernföretag		8 786 919	286 191
Aktuella skattefordringar		97 319	0
Övriga fordringar		4 940	2 295 475
Förutbetalda kostnader och upplupna intäkter	16	172 000	317 199
		12 408 325	4 859 878

Kassa och bank

	10	1 438 707	497 037
Summa omsättningstillgångar		13 847 032	5 356 915

SUMMA TILLGÅNGAR

39 388 490 **38 921 695**

Balansräkning

Not

2023-04-30

2022-04-30

EGET KAPITAL OCH SKULDER

Eget kapital

Bundet eget kapital

Aktiekapital

100 000

100 000

100 000

100 000

Fritt eget kapital

Balanserad vinst eller förlust

899 991

433 789

Årets resultat

1 118 014

466 202

2 018 006

899 991

Summa eget kapital

2 118 006

999 991

Obeskattade reserver

17

5 586 883

3 586 883

Långfristiga skulder

18

Skulder till kreditinstitut

5 906 713

7 761 239

Skulder till koncernföretag

0

14 201 822

Summa långfristiga skulder

5 906 713

21 963 061

Kortfristiga skulder

Skulder till kreditinstitut

2 957 208

3 001 583

Leverantörsskulder

2 426 461

1 184 644

Skulder till koncernföretag

15 067 282

2 967 676

Övriga skulder

722 499

194 434

Upplupna kostnader och förutbetalda intäkter

19

4 603 439

5 023 423

Summa kortfristiga skulder

25 776 889

12 371 760

SUMMA EGET KAPITAL OCH SKULDER

39 388 490

38 921 695

Kassaflödesanalys

	Not	2022-05-01 -2023-04-30	2021-05-01 -2022-04-30
Den löpande verksamheten			
Resultat efter finansiella poster		14 529 446	11 073 596
Justeringar för poster som inte ingår i kassaflödet	20	2 633 687	1 528 296
Betald skatt		-100 163	-73 363
Kassaflöde från den löpande verksamheten före förändring av rörelsekapital		17 062 970	12 528 529
Kassaflöde från förändring av rörelsekapitalet			
Förändring av kundfordringar		-1 386 134	-1 961 013
Förändring av kortfristiga fordringar		-6 073 582	-1 030 526
Förändring av leverantörsskulder		1 241 816	1 081 145
Förändring av kortfristiga skulder		807 687	9 524
Kassaflöde från den löpande verksamheten		11 652 757	10 627 659
Investeringsverksamheten			
Investeringar i materiella anläggningstillgångar		-3 825 817	-23 129 929
Försäljning av materiella anläggningstillgångar		1 512 142	0
Investeringar i finansiella anläggningstillgångar		-2 754 313	-10 457 624
Försäljning av finansiella anläggningstillgångar		10 457 624	96 829
Kassaflöde från investeringsverksamheten		5 389 636	-33 490 724
Finansieringsverksamheten			
Upptagna lån		2 684 367	23 834 244
Amortering av lån		-18 785 090	-675 100
Kassaflöde från finansieringsverksamheten		-16 100 723	23 159 144
Årets kassaflöde		941 670	296 079
Likvida medel vid årets början	21		
Likvida medel vid årets början		497 037	200 958
Likvida medel vid årets slut	21	1 438 707	497 037

2023110501282

Noter

Redovisnings- och värderingsprinciper

Allmänna upplysningar

Årsredovisningen är upprättad i enlighet med årsredovisningslagen och BFNAR 2012:1 Årsredovisning och koncernredovisning (K3).

Redovisningsprinciperna är oförändrade jämfört med föregående år.

Intäktsredovisning

Intäkter har tagits upp till verkligt värde av vad som erhållits eller kommer att erhållas och redovisas i den omfattning det är sannolikt att de ekonomiska fördelarna kommer att tillgodogöras bolaget och intäkterna kan beräknas på ett tillförlitligt sätt.

Pågående tjänsteuppdrag

Inkomster från uppdrag på löpande räkning redovisas som intäkt i takt med att arbetet utförs och material levereras eller förbrukas innebärande att vinsten från uppdragen avräknas successivt.

Om det inte är sannolikt att betalning kommer att erhållas för belopp som redan har redovisats som intäkt redovisas det belopp som sannolikt inte kommer att erhållas som en kostnad.

I balansräkningen jämförs redovisade intäkter med de belopp som fakturerats beställaren under samma period. Om de fakturerade beloppen överstiger den redovisade intäkten utgör mellanskillnaden en skuld, vilken redovisas som fakturerad men ej upparbetad intäkt. Om intäkten överstiger de fakturerade beloppen utgör mellanskillnaden en fordran vilken redovisas som upparbetad men ej fakturerad intäkt.

Anläggningstillgångar

Immateriella och materiella anläggningstillgångar redovisas till anskaffningsvärde minskat med ackumulerade avskrivningar enligt plan och eventuella nedskrivningar.

Avskrivning sker linjärt över den förväntade nyttjandeperioden med hänsyn till väsentligt restvärde. Följande avskrivningsprocent tillämpas:

Byggnader	7 %
Maskiner och andra tekniska anläggningar	10-20%
Inventarier, verktyg och installationer	10-20%

Leasingavtal

Företaget redovisar samtliga leasingavtal, såväl finansiella som operationella, som operationella leasingavtal. Operationella leasingavtal redovisas som en kostnad linjärt över leasingperioden.

Inkomstskatter

Aktuell skatt

Aktuell skatt avser inkomstskatt för innevarande räkenskapsår samt den del av tidigare räkenskapsårs inkomstskatt som ännu inte redovisats. Aktuell skatt beräknas utifrån den skattesats som gäller per balansdagen.



Ersättningar till anställda

Ersättningar till anställda avser alla former av ersättningar som företaget lämnar till de anställda. Kortfristiga ersättningar utgörs av bland annat löner, betald semester, betald frånvaro, bonus och ersättning efter avslutad anställning (pension). Kortfristiga ersättningar redovisas som kostnad och en skuld då det finns en legal eller informell förpliktelse att betala ut en ersättning till följd av en tidigare händelse och en tillförlitlig uppskattning av beloppet kan göras.

I företaget finns endast avgiftsbestämda pensionsplaner. Som avgiftsbestämda planer klassificeras planer där fastställda avgifter betalas och det inte finns förpliktelser att betala något ytterligare, utöver dessa avgifter.

Utgifter för avgiftsbestämda planer redovisas som en kostnad under den period de anställda utför de tjänster som ligger till grund för förpliktelsen.

Kassaflödesanalys

Kassaflödesanalysen upprättas enligt indirekt metod. Det redovisade kassaflödet omfattar endast transaktioner som medfört in- eller utbetalningar.

Som likvida medel klassificerar företaget, förutom kassamedel, disponibla tillgodohavanden hos banker och andra kreditinstitut samt kortfristiga likvida placeringar som är noterade på en marknadsplats och har en kortare löptid än tre månader från anskaffningstidpunkten. Förändringar i spärrade medel redovisas i investeringsverksamheten.

Nyckeltalsdefinitioner

Nettoomsättning

Rörelsens huvudintäkter, fakturerade kostnader, sidointäkter samt intäktskorrigeringar.

Resultat efter finansiella poster

Resultat efter finansiella intäkter och kostnader men före bokslutsdispositioner och skatter.

Soliditet (%)

Justerat eget kapital (eget kapital och obeskattade reserver med avdrag för uppskjuten skatt) i procent av balansomslutning.

Not 1 Övriga rörelseintäkter

	2022-05-01 -2023-04-30	2021-05-01 -2022-04-30
Hyror	5 700	6 000
Sjuklöneersättning	2 050	19 894
Övriga intäkter	61 059	59 024
	68 809	84 918

Not 2 Leasingavtal

Årets leasingkostnader avseende leasingavtal, uppgår till 623 171 kronor (3 165 899).

Totalt anskaffningsvärde för leasingbilar vid årets utgång uppgår till 10 480 270 kronor (10 869 164).

Framtida leasingavgifter, för icke uppsägningsbara leasingavtal, förfaller till betalning enligt följande:

	2022-05-01 -2023-04-30	2021-05-01 -2022-04-30
Inom ett år	1 392 738	1 253 152
Senare än ett år men inom fem år	502 906	1 123 060
Senare än fem år	0	0
	1 895 644	2 376 212

Not 3 Arvode till revisorer

Med revisionsuppdrag avses granskning av årsredovisningen och bokföringen samt styrelsens och verkställande direktörens förvaltning, övriga arbetsuppgifter som det ankommer på bolagets revisor att utföra samt rådgivning eller annat biträde som föranleds av iakttagelser vid sådan granskning eller genomförandet av sådana övriga arbetsuppgifter.

	2022-05-01 -2023-04-30	2021-05-01 -2022-04-30
Öhrlings Pricewaterhouse Coopers AB		
Revisionsuppdrag	32 500	22 000
	32 500	22 000

Not 4 Anställda och personalkostnader

	2022-05-01 -2023-04-30	2021-05-01 -2022-04-30
Medelantalet anställda		
Män	13	26
	13	26
Löner och andra ersättningar		
Övriga anställda	4 174 201	3 790 419
	4 174 201	3 790 419

Sociala kostnader

Pensionskostnader för övriga anställda	0	116 198
Övriga sociala avgifter enligt lag och avtal	1 412 988	1 309 695
	1 412 988	1 425 893

Totala löner, ersättningar, sociala kostnader och pensionskostnader

5 587 189 **5 216 312**

Könsfördelning bland ledande befattningshavare

Andel kvinnor i styrelsen	0 %	0 %
Andel män i styrelsen	100 %	100 %

Not 5 Inköp och försäljning mellan koncernföretag

2022-05-01 **2021-05-01**
-2023-04-30 **-2022-04-30**

Andel av årets totala inköp som skett från andra företag i koncernen	26,00 %	32,00 %
Andel av årets totala försäljningar som skett till andra företag i koncernen	59,00 %	54,00 %

Not 6 Övriga ränteintäkter och liknande resultatposter

2022-05-01 **2021-05-01**
-2023-04-30 **-2022-04-30**

Övriga ränteintäkter	302	0
Ränteintäkter från koncernföretag	145 413	68 635
Resultat vid försäljningar	0	105 711
	145 715	174 346

Not 7 Räntekostnader och liknande resultatposter

2022-05-01 **2021-05-01**
-2023-04-30 **-2022-04-30**

Räntekostnader till koncernföretag	366 656	-386 315
Övriga räntekostnader	90 802	-235
	457 458	-386 550

Not 8 Bokslutsdispositioner

2022-05-01 **2021-05-01**
-2023-04-30 **-2022-04-30**

Återföring från periodiseringsfond	0	0
Förändring av överavskrivningar	-2 000 000	-3 486 456
Lämnade koncernbidrag	-11 400 000	-7 000 000
	-13 400 000	-10 486 456

Not 9 Aktuell och uppskjuten skatt

	2022-05-01 -2023-04-30	2021-05-01 -2022-04-30
Skatt på årets resultat		
Aktuell skatt	-11 432	-120 938
Totalt redovisad skatt	-11 432	-120 938

Avstämning av effektiv skatt

		2022-05-01 -2023-04-30		2021-05-01 -2022-04-30
	Procent	Belopp	Procent	Belopp
Redovisat resultat före skatt		1 129 446		587 140
Skatt enligt gällande skattesats	20,60	-232 666	20,60	-120 951
Ej avdragsgilla kostnader		-1 418		91
Ej skattepliktiga intäkter		62		
Intäkter som inte ingår i redovisat resultat		-305		-78
Skattereduktioner		222 895		
Redovisad effektiv skatt	1,01	-11 432	20,60	-120 938

Not 10 Ställda säkerheter

	2023-04-30	2022-04-30
Tillgångar med äganderättsförbehåll	11 927 800	13 464 575
Andra ställda säkerheter	155 000	155 000
	12 082 800	13 619 575

Not 11 Byggnader och mark

	2023-04-30	2022-04-30
Ingående anskaffningsvärden	7 761 273	0
Inköp	72 940	7 761 273
Utgående ackumulerade anskaffningsvärden	7 834 213	7 761 273
Ingående avskrivningar	-403 953	0
Årets avskrivningar	-550 813	-403 953
Utgående ackumulerade avskrivningar	-954 766	-403 953
Utgående redovisat värde	6 879 447	7 357 320

Not 12 Maskiner och andra tekniska anläggningar

	2023-04-30	2022-04-30
Ingående anskaffningsvärden	15 888 046	80 000
Inköp	3 301 326	15 808 046
Försäljningar/utrangeringar	-1 778 112	
Utgående ackumulerade anskaffningsvärden	17 411 260	15 888 046
Ingående avskrivningar	-996 666	-73
Försäljningar/utrangeringar	294 891	
Årets avskrivningar	-1 944 118	-996 593
Utgående ackumulerade avskrivningar	-2 645 893	-996 666
Utgående redovisat värde	14 765 367	14 891 380

Not 13 Inventarier, verktyg och installationer

	2023-04-30	2022-04-30
Ingående anskaffningsvärden	1 468 702	0
Inköp	139 316	1 468 702
Utgående ackumulerade anskaffningsvärden	1 608 018	1 468 702
Ingående avskrivningar	-740 700	0
Årets avskrivningar	-167 676	-740 700
Utgående ackumulerade avskrivningar	-908 376	-740 700
Utgående redovisat värde	699 642	728 002

2023110301288

202310301289

Not 14 Pågående nyanläggningar och förskott avseende materiella anläggningstillgångar

	2023-04-30	2022-04-30
Ingående anskaffningsvärden	130 454	1 570 000
Inköp	312 235	130 454
Omklassificeringar	0	-1 570 000
Utgående ackumulerade anskaffningsvärden	442 689	130 454
Utgående redovisat värde	442 689	130 454

Not 15 Fordringar hos koncernföretag

	2023-04-30	2022-04-30
Ingående anskaffningsvärden	10 457 624	0
Tillkommande fordringar	0	10 457 624
Avgående fordringar	-7 703 311	0
Utgående ackumulerade anskaffningsvärden	2 754 313	10 457 624
Utgående redovisat värde	2 754 313	10 457 624

Not 16 Förutbetalda kostnader och upplupna intäkter

	2023-04-30	2022-04-30
Förutbetalda kostnader	172 000	317 199
	172 000	317 199

Not 17 Obeskattade reserver

	2023-04-30	2022-04-30
Akkumulerade överavskrivningar	5 510 383	3 510 383
Periodiseringsfond 2020	76 500	76 500
	5 586 883	3 586 883

Not 18 Långfristiga skulder

	2023-04-30	2022-04-30
Skulder som ska betalas senare än fem år efter balansdagen	0	544 960
	0	544 960

Not 19 Upplupna kostnader och förutbetalda intäkter

	2023-04-30	2022-04-30
Upplupna semesterlöner	1 027 134	906 735
Upplupna löner	40 505	8 527
Upplupna sociala avgifter	335 452	277 479
Övriga upplupna kostnader och förutbetalda intäkter	3 200 347	3 830 682
	4 603 438	5 023 423

Not 20 Justering för poster som inte ingår i kassaflödet

	2023-04-30	2022-04-30
Avskrivningar	2 633 237	1 528 296
	2 633 237	1 528 296

Not 21 Likvida medel

	2023-04-30	2022-04-30
Likvida medel		
Banktillgodohavanden	1 438 707	497 037
	1 438 707	497 037

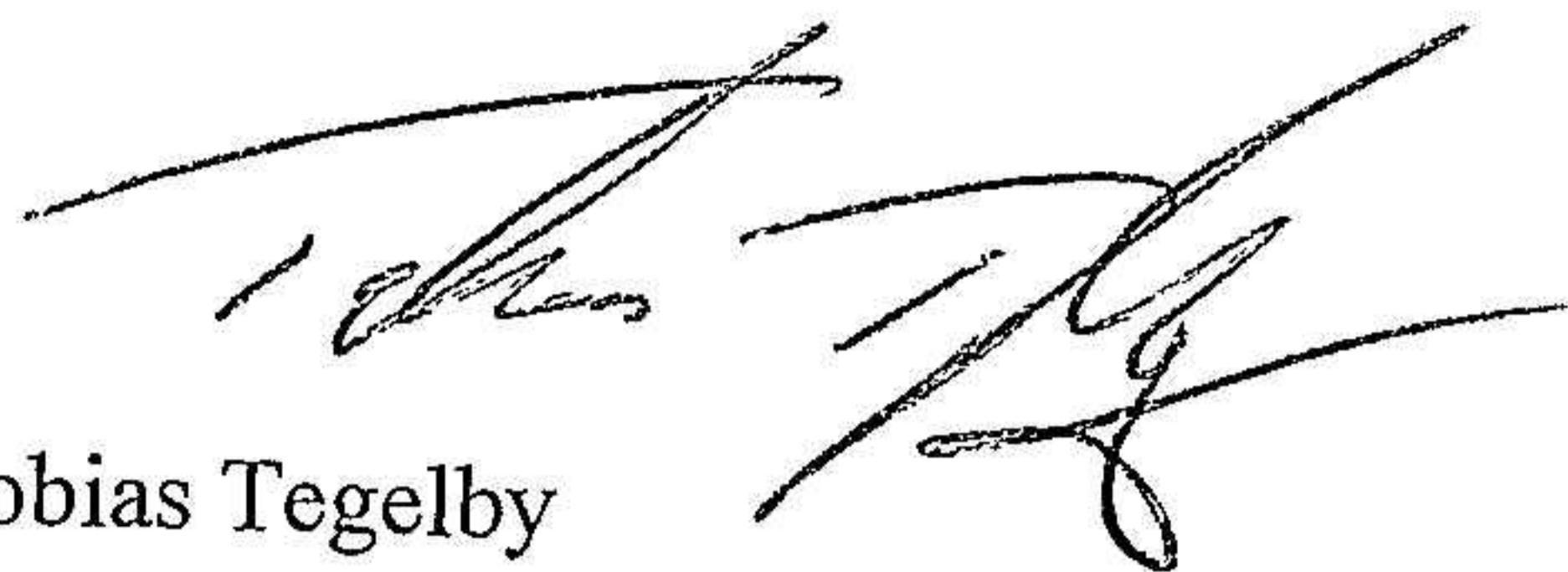
A

r

2023110301290

Resultat- och balansräkningen kommer att föreläggas på årsstämma för fastställelse.


Södertälje den 31 oktober 2023



Tobias Tegelby
Verkställande direktör

Vår revisionsberättelse har lämnats den 31 oktober 2023

Öhrlings PricewaterhouseCoopers AB



Alexander McGuire
Auktoriserad revisor

Revisionsberättelse

Till bolagsstämman i Tysslinge Återvinning Södertälje AB, org.nr 556436-4957

Rapport om årsredovisningen

Uttalanden

Vi har utfört en revision av årsredovisningen för Tysslinge Återvinning Södertälje AB för räkenskapsåret 1 maj 2022 till 30 april 2023.

Enligt vår uppfattning har årsredovisningen upprättats i enlighet med årsredovisningslagen och ger en i alla väsentliga avseenden rättvisande bild av Tysslinge Återvinning Södertälje ABs finansiella ställning per den 30 april 2023 och av dess finansiella resultat och kassaflöde för året enligt årsredovisningslagen. Förvaltningsberättelsen är förenlig med årsredovisningens övriga delar.

Vi tillstyrker därför att bolagsstämman fastställer resultaträkningen och balansräkningen för Tysslinge Återvinning Södertälje AB.

Grund för uttalanden

Vi har utfört revisionen enligt International Standards on Auditing (ISA) och god revisionssed i Sverige. Vårt ansvar enligt dessa standarder beskrivs närmare i avsnittet Revisorns ansvar. Vi är oberoende i förhållande till Tysslinge Återvinning Södertälje AB enligt god revisorssed i Sverige och har i övrigt fullgjort vårt yrkesetiska ansvar enligt dessa krav.

Vi anser att de revisionsbevis vi har inhämtat är tillräckliga och ändamålsenliga som grund för våra uttalanden.

Styrelsens och verkställande direktörens ansvar

Det är styrelsen och verkställande direktören som har ansvaret för att årsredovisningen upprättas och att den ger en rättvisande bild enligt årsredovisningslagen. Styrelsen och verkställande direktören ansvarar även för den interna kontroll som de bedömer är nödvändig för att upprätta en årsredovisning som inte innehåller några väsentliga felaktigheter, vare sig dessa beror på oegentligheter eller misstag.

Vid upprättandet av årsredovisningen ansvarar styrelsen och verkställande direktören för bedömningen av bolagets förmåga att fortsätta verksamheten. De upplyser, när så är tillämpligt, om förhållanden som kan påverka förmågan att fortsätta verksamheten och att använda antagandet om fortsatt drift. Antagandet om fortsatt drift tillämpas dock inte om styrelsen och verkställande direktören avser att likvidera bolaget, upphöra med verksamheten eller inte har något realistiskt alternativ till att göra något av detta.

Revisorns ansvar

Våra mål är att uppnå en rimlig grad av säkerhet om huruvida årsredovisningen som helhet inte innehåller några väsentliga felaktigheter, vare sig dessa beror på oegentligheter eller misstag, och att lämna en revisionsberättelse som innehåller våra uttalanden. Rimlig säkerhet är en hög grad av säkerhet, men är ingen garanti för att en revision som utförs enligt ISA och god revisionssed i Sverige alltid kommer att upptäcka en väsentlig felaktighet om en sådan finns. Felaktigheter kan uppstå på grund av oegentligheter eller misstag och anses vara väsentliga om de enskilt eller tillsammans rimligen kan förväntas påverka de ekonomiska beslut som användare fattar med grund i årsredovisningen.

En ytterligare beskrivning av vårt ansvar för revisionen av årsredovisningen finns på Revisorsinspektionens webbplats: www.revisorsinspektionen.se/revisornsansvar. Denna beskrivning är en del av revisionsberättelsen.

Rapport om andra krav enligt lagar och andra författningar

Uttalanden

Utöver vår revision av årsredovisningen har vi även utfört en revision av styrelsens och verkställande direktörens förvaltning för Tysslinge Återvinning Södertälje AB för räkenskapsåret 1 maj 2022 till 30 april 2023 samt av förslaget till dispositioner beträffande bolagets vinst eller förlust.

Vi tillstyrker att bolagsstämman disponerar vinsten enligt förslaget i förvaltningsberättelsen och beviljar styrelsens ledamot och verkställande direktören ansvarsfrihet för räkenskapsåret.

Grund för uttalanden

Vi har utfört revisionen enligt god revisionssed i Sverige. Vårt ansvar enligt denna beskrivs närmare i avsnittet Revisorns ansvar. Vi är oberoende i förhållande till Tysslinge Återvinning Södertälje AB enligt god revisorssed i Sverige och har i övrigt fullgjort vårt yrkesetiska ansvar enligt dessa krav.

Vi anser att de revisionsbevis vi har inhämtat är tillräckliga och ändamålsenliga som grund för våra uttalanden.

Styrelsens och verkställande direktörens ansvar

Det är styrelsen som har ansvaret för förslaget till dispositioner beträffande bolagets vinst eller förlust. Vid förslag till utdelning innefattar detta bland annat en bedömning av om utdelningen är försvarlig med hänsyn till de krav som bolagets verksamhetsart, omfattning och risker ställer på storleken av bolagets egna kapital, konsolideringsbehov, likviditet och ställning i övrigt.

Styrelsen ansvarar för bolagets organisation och förvaltningen av bolagets angelägenheter. Detta innefattar bland annat att fortlöpande bedöma bolagets ekonomiska situation, och att tillse att bolagets organisation är utformad så att bokföringen, medelsförvaltningen och bolagets ekonomiska angelägenheter i övrigt kontrolleras på ett betryggande sätt. Den verkställande direktören ska sköta den löpande förvaltningen enligt styrelsens riktlinjer och anvisningar och bland annat vidta de åtgärder som är nödvändiga för att bolagets bokföring ska fullgöras i överensstämmelse med lag och för att medelsförvaltningen ska skötas på ett betryggande sätt.

Revisorns ansvar

Vårt mål beträffande revisionen av förvaltningen, och därmed vårt uttalande om ansvarsfrihet, är att inhämta revisionsbevis för att med en rimlig grad av säkerhet kunna bedöma om någon styrelseledamot eller verkställande direktören i något väsentligt avseende:

- företagit någon åtgärd eller gjort sig skyldig till någon försummelse som kan föranleda ersättningsskyldighet mot bolaget, eller
- på något annat sätt handlat i strid med aktiebolagslagen, årsredovisningslagen eller bolagsordningen.


Vårt mål beträffande revisionen av förslaget till dispositioner av bolagets vinst eller förlust, och därmed vårt uttalande om detta, är att med rimlig grad av säkerhet bedöma om förslaget är förenligt med aktiebolagslagen.

Rimlig säkerhet är en hög grad av säkerhet, men ingen garanti för att en revision som utförs enligt god revisionssed i Sverige alltid kommer att upptäcka åtgärder eller försummelser som kan föranleda ersättningsskyldighet mot bolaget, eller att ett förslag till dispositioner av bolagets vinst eller förlust inte är förenligt med aktiebolagslagen.

En ytterligare beskrivning av vårt ansvar för revisionen av förvaltningen finns på Revisorsinspektionens webbplats: www.revisorsinspektionen.se/revisornsansvar. Denna beskrivning är en del av revisionsberättelsen.

Stockholm den 31 oktober 2023

Öhrlings PricewaterhouseCoopers AB



Alexander McGuire
Auktoriserad revisor