

Årsredovisning

för

Arvika Fordonsbildelar AB

Organisations nr. 559276-6462

Räkenskapsår

2022-01-01 – 2022-12-31

Fastställelseintyg

Undertäckt av styrelseledamot intygar härmed att resultat- och balansräkningen fastställts på årsstämman 2023-06-20. Årsstämman beslöt tillika godkänna styrelsens förslag till resultatdisposition.

2023-06-20

Zenelj Rasidi



Årsredovisning


för

Arvika Fordonsbildelar AB

Organisations nr. 559276-6462

Räkenskapsår

2022



Arvika Fordonsbildelar AB

Organisations nr. 559276-6462

2023070627121

Årsredovisning för räkenskapsåret 2022-01-01 – 2022-12-31

Styrelsen för Arvika Fordonsbildelar AB avger härmed följande årsredovisning.

Inehåll	sida
Förvaltningsberättelse	2
Resultatsräkning	3
Balansräkning	4-5
Tillägsupplysningar	6-8

Arvika Fordonsbildelar AB

Organisations nr. 559276-6462

Förvaltningberättelse

Allmänt om verksamheten

Bolaget bedriver reparationer och försäljning av lätt & tunga fordon samt därmed förenlig verksamhet. Bolaget började med sin verksamhet 2020-10-14

Flerårsöversikt (tkr)	2022	2021
Nettoomsättning	1 536	135
Resultat efter finansiella poster	17	-161
Soliditet (%)	8	neg

Resultatdisposition

Förslag till vinst/förlustdisposition

Styrelsen föreslår att till förfogande stående vinst/förlustmedel (kronor)




Balanserat resultat	- 1032
Årets vinst/förlust	17 382
Totalt	16 350
Disponeras att i ny räkning överförs	16 350

Företagets resultat och ställning i övrigt framgår av efterföljande resultat- och balansräkning med tilläggsupplysningar.

	Not	2022-01-01 2022-12-31	2020-10-14 2021-12-31
Resultaträkning (kostnadsslagsindelad)			
Rörelseintäkter, lagerförändringar m.m			
Nettoomsättning		1 536 186	134 929
Aktiverat arbete för egen räkning			
Övriga rörelseintäkter			
Summa rörelseintäkter		1 536 186	134 929
Rörelsekostnader			
Råvaror och förnödenheter		-833 948	-81 134
Övriga externa kostnader		-386 369	-169 412
Personalkostnader	1	-252 023	
Avskrivningar och nedskrivningar av materiella och immateriella anläggningstillgångar	2	-44 000	-44 000
Övriga rörelsekostnader			
Summa Rörelsekostnader		-1 516 340	-294 546
Rörelseresultat		19 846	-159 617
Övriga finansiella anläggningstillgångar			
Nedskrivningar av fodringar			
Finansiella poster			
Övriga ränteintäkter och liknande intäkter			
Räntekostnader och liknande kostnader		-2 464	-1 415
Summa Finansiella poster		-2 464	-1 415
Resultat efter finansiella poster		17 382	-161 032
Bokslutsdispositioner			
Återföring av periodiseringsfonden			
Avsättning till periodiseringsfonden			
Förändring av överavskrivningar			
Summa bokslutsdispositioner	3	0	0
Resultat före skatt		17 382	-161 032
Skatter			
Skatt på årets resultat			
Årets resultat		17 382	-161 032

2023070627124

	Not	2022-01-01 2022-12-31	2020-10-14 2021-12-31
Balansräkning			
TILLGÅNGAR			
Anläggningstillgångar			
<i>Materiella anläggningstillgångar</i>			
Inventarier, verktyg och installationer		232 000	176 000
Summa anläggningstillgångar	4	232 000	176 000
Omsättningstillgångar			
Lager		176 350	176 350
Kortfristiga fordringar			
Övriga fordringar		77 129	5 817
Förutbetalda kostnader och upplupna intäkter			
Summa kortfristiga fordringar		77 129	5 817
Kassa och bank			
Kassa och bank		13 833	21 349
Summa omsättningstillgångar		90 962	27 166
SUMMA TILLGÅNGAR		499 312	379 516



	Not	2022-01-01 2022-12-31	2020-10-14 2021-12-31
Balansräkning			
EGET KAPITAL, AVSÄTTNINGAR OCH SKULDER			
Eget kapital			
Bundet eget kapital			
Aktiekapital (50 aktier)		25 000	25 000
Fritt eget kapital			
Balanserad vinst eller förlust			
Årets resultat		-1 032	-161 032
Aktieägartillskott		17 382	160 000
Summa fritt eget kapital		16 350	-1 032
Summa Eget kapital	5	41 350	23 968
Obeskattade reserver			
Periodiseringsfonder			
Akkumulerade överavskrivningar			
Summa obesattade reserver	6	0	0
Långfristiga skulder			
Lån från kreditinstitut	7	250 000	
Lån från aktieägare		153 571	178 928
Kortfristiga skulder			
Leverantör skulder		3 000	
skatteskulder		8 271	270
Övriga skulder		20 911	176 350
Upplupna kostnader och förutbetalda intäkter		22 209	
Summa kortfristiga skulder		54 391	176 620
Summa skulder		457 962	355 548
SUMMA EGET KAPITAL OCH SKULDER		499 312	379 516



Tilläggsupplysningar

Redovisnings- och värderingsprinciper

De redovisningsprinciper som tillämpas överensstämmer med årsredovisningslagen samt bokföringsnämndens allmänna råd och vägledningar. Redovisningsprinciperna är oförändrade jämfört med föregående år.

Fordringar och skulder i utländsk valuta har omräknats enligt balansdagens kurs.

Avskrivningar

Materiella anläggningstillgångar skrivs av linjärt under den beräknade nyttjandeperioden.

Inventarier, verktyg och installationer

5 år

Nyckeltalsdefinitioner

Nettoomsättning

Rörelsens huvudintäkter, fakturerade kostnader, sidointäkter samt intäktskorrigeringar.


Resultat efter finansiella poster

Resultat efter finansiella intäkter och kostnader, men före extraordinära intäkter och kostnader.

Soliditet (%)

Justerat eget kapital (eget kapital och obeskattade reserver med avdrag för uppskjuten skatt) i procent av balansomslutning.

Arvika 2023-06-20



Zenelj Rasidi

Upplysningar till Resultaträkning

Not 1 Anställda och personalkostnad

Medelantalet anställda

	2022-01-01 2022-12-31	2020-10-14 2021-12-31
Män	1	1
Kvinnor		
Totalt	1	1

Löner, andra ersättningar och sociala kostnader

	2022-01-01 2022-12-31	2020-10-14 2021-12-31
Löner Företagsledare:		
Löner och andra ersättningar:	198 522	
Sociala kostnader o pensioskost	53 501	
Summa löner, soc avgifer och andra ersättningar	252 023	0

Not 2 Avskrivningar av materiella och imateriella tillgångar

	2022-01-01 2022-12-31	2020-10-14 2021-12-31
Inventarier, verktyg och installationer	44 000	44 000
Summa avskrivningar	44 000	44 000

Not 3 Bokslutsdispositioner

	2022-01-01 2022-12-31	2020-10-14 2021-12-31
Förening av periodiseringsfond		
Återföring av periodiseringsfonden		
Förening avskrivningar utöver plan		
Summa	0	0

Upplysningar till balansräkningen

Not 4 Inventarier, verktyg och installationer och imateriella tillgångar

	2022-01-01 2022-12-31	2020-10-14 2021-12-31
Inventarier, verktyg och installationer		
Ingående anskaffningsvärden		
Inköp	220 000	220 000
Försäljning	100 000	
Utgående anskaffningsvärden	320 000	220 000
Ingående avskrivningar	-44 000	
Årets avskrivningar	-44 000	-44 000
Utgående ackumulerade avskrivningar	-88 000	-44 000
Utgående redovisat värde	232 000	176 000

Not 5 Eget kapital

		Fritt eget kapital
Vid årets början	25 000	-1 032
Aktieägartillskott, erhållna		
Disposition enl årsstämmobeslut		17 382
Utdelning		
Vid årets slut	25 000	16 350

Not 6 Obeskattade reserver

	2022-12-31	2021-12-31
Periodiseringsfonder:		
Avsatt beskattningsår		
Återföring av per. fond beskattningsår 2017		
Avskrivningar utöver plan		
Totalt	0	0

Not 7 Långfristiga skulder

	2022-12-31	2021-12-31
Förfallotidpunkt 1-5 år från balansdagen	403 571	178 928
Summa	403 571	178 928