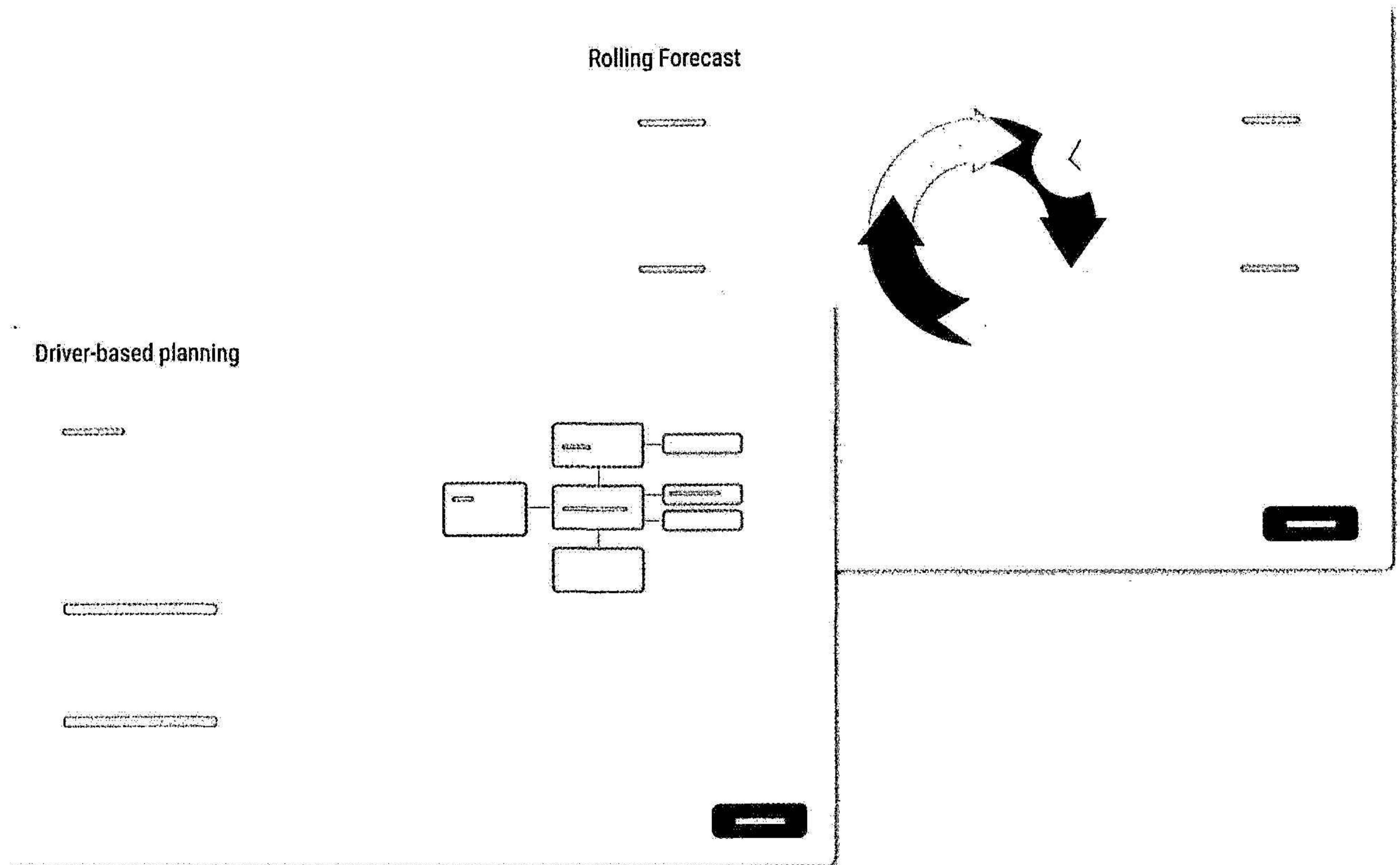




# ÅRSREDOVISNING

2023



# ÅRSREDOVISNING

för

**Planacy AB**

Org.nr. 559002-4237

Styrelsen och verkställande direktören får härmed avlämna årsredovisning för räkenskapsåret  
2023-01-01 - 2023-12-31

Innehåll	Sida
» förvaltningsberättelse	2
» resultaträkning	5
» balansräkning	6
» kassaflödesanalys	8
» noter	9
» underskrifter	13

## Fastställelseintyg

Undertecknad VD i Planacy AB intygar härmed att resultaträkningen och balansräkningen i årsredovisningen har fastställts på årsstämman den 19 mars 2024. Årsstämman beslutade att godkänna styrelsens förslag till resultatdisposition.

Undertecknad VD intygar också att innehållet i årsredovisningen och revisionsberättelsen stämmer överens med originalen.

Stockholm 2024-03-19

  
Jimmy Stenqvist Evegård  
Verkställande Direktör

Planacy AB  
Org.nr. 559002-4237

2024032108609

## FÖRVALTNINGSBERÄTTELSE

Årsredovisningen är upprättad i svenska kronor, SEK.

### Verksamheten

Styrelsen och verkställande direktören för Planacy AB, 559002-4237, med säte i Stockholm får härmed avge årsredovisning för räkenskapsåret 2023-01-01 - 2023-12-31

### Allmänt om verksamheten

Planacy är ett svenskt SaaS-bolag som förenklar och automatiserar ett datadrivet arbete med finansiell planering och rapportering. En innovativ och kraftfull plattform för FP&A, Business Controllers och CFO:er som bidrar till effektivare budget- och prognosprocesser med högre engagemang och kvalitet samt en mer kontinuerligt uppdaterad finansiell prognos – prognoser som därför kan fungera som ett viktigare och mer välfungerande strategiskt styrinstrument.

Med paketerade och anpassade moduler strömlinjeformar vi en finansiell helhet genom KPI- och drivarbaserad prognostisering hela vägen från intäktsprognoser till automatiska kassaflödesprognoser och finansiella rapporter. Genom smidiga connectorer hämtas nödvändig data samtidigt som plattformen integreras sömlöst med Excel samt marknadens ledande Business Intelligence-mjukvaror och finansiella rapportssystem för att erbjuda kunden en integrerad och oslagbar helhet.

Med ett kompetent och passionerat team, ett brett och progressivt partnernätverk och en innovativ och kraftfull plattform - kombinerat med en på marknaden oslagbar leverans - har vi under året stärkt vår position på den svenska marknaden och samtidigt, som den enda skandinaviska mjukvaran inom kategorin, etablerat oss som en G2 High-Performer i Europa.

Verksamheten består av prenumerationsbaserad licensförsäljning (SaaS - Software-as-a-Service) tillsammans med en mindre andel engångsintäkter relaterade till vår plattform. Med kontor i Stockholm och Linköping bestod bolaget av 22 anställda vid räkenskapsårets utgång.

### Verksamheten 2023

Med två kompletterande Go-To-Market kanaler i form av egen försäljning och leverans samt vår partneraffär

kan vi nu erbjuda fler kunder den skandinaviska marknadens ledande plattform för datadriven finansiell planering. Under året har den egna kanalen, som etablerades under 2021, växt med motsvarande 201% och utgör nu 61% av vår tillväxt.

Tillväxten av våra återkommande avtalsintäkter (ARR) uppgick under räkenskapsåret totalt till 43% i förhållande till kalenderåret 2022. En tillväxt driven av såväl nykunds försäljning samt expansioner av befintliga kunder. Värdet vi levererar med vår mjukvara är bevisat vilket styrks av vår höga kundnöjdhet men också av vår låga churn och tillfredsställande Net Revenue Retention (NRR) om en bra bit över 100%.

Planacy ska vara det ultimata stödet för den moderna FP&A-avdelningen. Som en entreprenöriell utmanare har vi under året stärkt vår position på marknaden och ser goda möjligheter att fortsätta den utvecklingen även framåt. Vilket kräver fortsatta investeringar i produkt och team.

Investeringarna i produkt är högre än någonsin tidigare, både genom egna resurser och vårt etablerade samarbete med externa utvecklingspartners. Under året har vi dels fortsatt investera i produktutvecklingen genom bättre moduler och analysmöjligheter, och även investerat tungt i infrastrukturella och teknikrelaterade investeringar för att stärka den tekniska bottenplattan och skapa oss än bättre möjligheter att skala upp utvecklingen och kundbasen framåt. Med produkten har vi ett momentum på marknaden och med målet att öka avståndet till de konkurrerande alternativen avser vi fortsätta investera i produktutvecklingen även framåt.

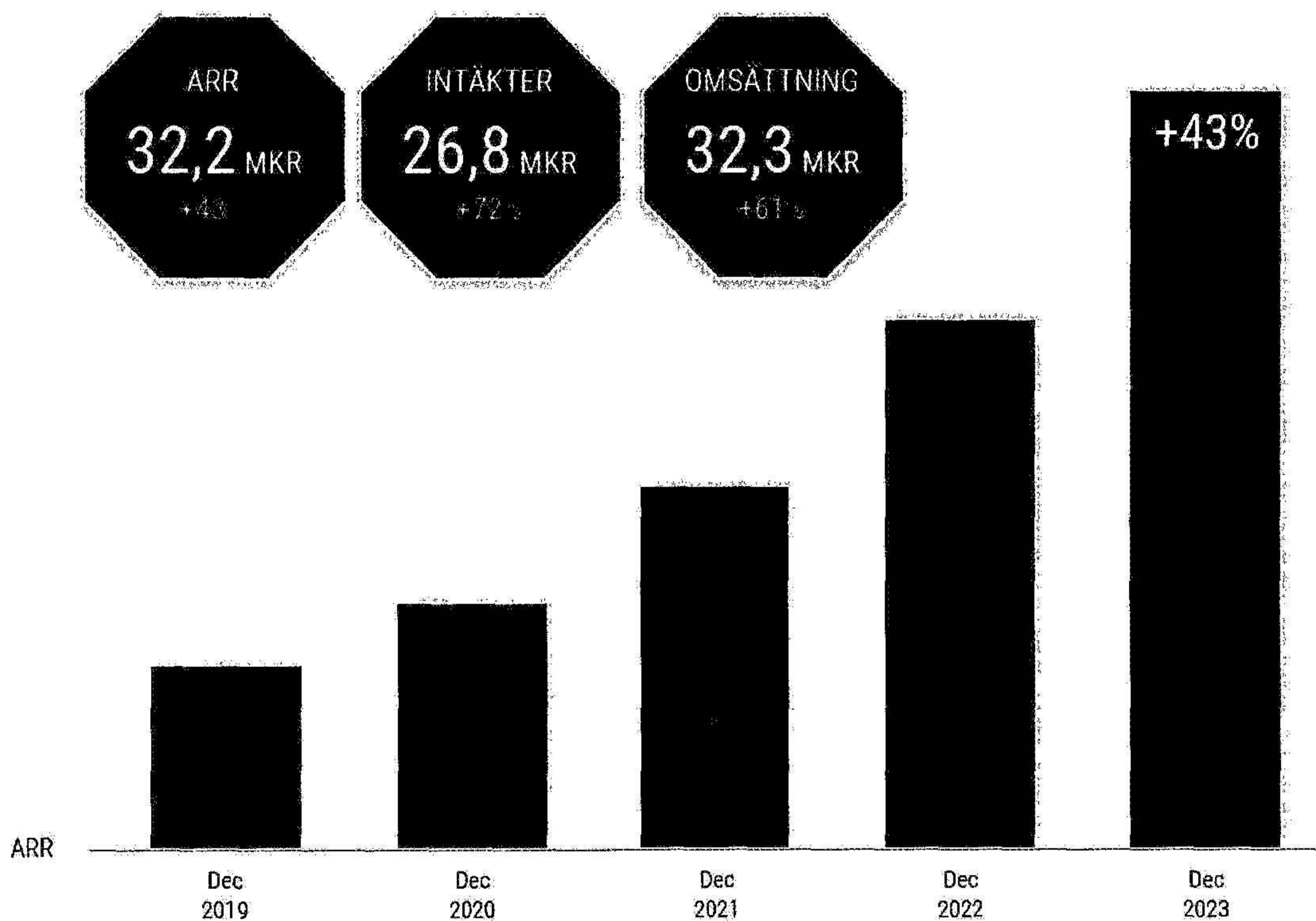
Mjukvaran är medlet – det passionerade och entreprenöriella teamet är vårt fundament. Vi har fortsatt investera i personal och rekrytering av nyckelkompetens men brottas, liksom många techbolag, med

hård konkurrens om talang. Vi har växt teamet under året med motsvarande 37% och kliver nu in i ett nytt år där det operativa teamet ska fortsätta växa för att i synnerhet öka vår leveranskapacitet och därmed skapa oss förutsättningar att driva en accelererande utveckling och tillväxt även framåt.

Jämfört med kalenderåret 2022 ökar vi vår brutto- och nettoomsättningen med 61% respektive 72%. 84% av intäkterna utgörs av återkommande licensintäkter och

vi har fortsatt investera kraftigt i affärsutveckling och vårt produktbudande med fortsatta negativa resultat i enlighet med plan. Under kalenderåret 2023 har vi däremot tack vare den starka tillväxten kunnat uppvisa ett positivt EBITDA samtidigt som vi etablerat ett långsiktigt samarbete med Float Finance som erbjuder oss en flexibel kreditfacilitet som bidrar med tillräckliga likvida muskler för att fortsätta exekvera mot befintlig affärsplan med nödvändig kapital-effektivitet.

2024032108610



Alla siffror i illustrationen ovan avser kalenderår.

### Kommande verksamhetsår

Vi är alltså bara i början på vår resa och arbetar mot en vision och affärsplan med målsättningen att bygga ett skalbart Svenskt SaaS-bolag med attraktiv tillväxt och lönsamhet som en ledande entreprenöriell utmanare. Med vår innovativa och kraftfulla produkt tillsammans med unika kund- och värdeerbjudande kommer vi under kommande verksamhetsår fortsätta investera för tillväxt och utnyttja det momentum som vi under de sista åren skapat. Samtidigt kommer vi vara lönsamma på EBITDA-nivå och generera positiva operativa kassaflöden.

Behovet av effektivare och mer datadriven finansiell planering har under de sista åren ökat i takt med att omvärlden förändras allt snabbare och företag och verksamheter behöver hantera en mer komplex verklighet genom mer kontinuerligt uppdaterade finansiella prognoser. Med våra kompletterande Go-To-Market kanaler och oslagbara Time-To-Value för kunden bedöms efterfrågan på vår plattform som mycket hög. Trots ett svagare marknadssentiment och med respekt för konjunkturella utmaningar för många företag ser vi med fortsatt hög tillförsikt på framtiden och det kommande verksamhetsåret.

### Flerårsjämförelse\*

Beloppen i Flerårsjämförelse visas i KSEK

	2023	2021/2022 18 månader	2020/2021	2019/2020	2018/2019
Nettoomsättning	26 775	21 137	9 378	8 327	7 255
Bruttoomsättning	32 335	27 645	13 373	12 036	9 669
Nettoomsättningsförändring (%)	27	125	13	15	10
Res. efter finansiella poster	-5 270	-5 546	-3 454	-2 328	-3 491
Balansomslutning	28 422	21 079	19 414	11 798	9 426
Soliditet (%)	17	27	55	24	51

\*Definitioner av nyckeltal, se noter

### Ägarförhållanden

Ponnat AB (org. nr. 559277-6305 äger mer än 10% av kapitalet och rösterna.

### Väsentliga händelser under räkenskapsåret

- » Per räkenskapsårets start förändrades bolagets fakturerings- och intäktsredovisningen. Detta har fått som följd att bolagets redovisning från och med 2023-01-01 och framåt kommer spegla verkligheten bättre med högre och mer korrekta intäkter och kostnader men något mer inkorrekta jämförelsesiffror.

### Förändringar i eget kapital

	Aktiekapital	Övrigt bundet eget kapital	Övrigt fritt eget kapital	Årets resultat	Summa fritt eget kapital
Belopp vid årets ingång	1 300 000	12 228 378	-2 917 287	-4 896 755	-7 814 042
Nyemission	160 000	0	3 731 888	0	3 731 888
Resultatdisp. enl. beslut av årsstämma:			-4 896 755	4 896 755	0
Avsättn. till fond för utvecklingsutgifter		3 034 389	-3 034 389		-3 034 389
Årets förlust				-4 920 588	-4 920 588
<b>Belopp vid årets utgång</b>	<b>1 460 000</b>	<b>15 262 767</b>	<b>-7 116 543</b>	<b>-4 920 588</b>	<b>-12 037 131</b>

### Resultatdisposition

Förslag till behandling av bolagets förlust

Till årsstämmans förfogande står

balanserad förlust	-29 230 169
fri överkursfond	22 113 626
årets förlust	-4 920 588
	<b>-12 037 131</b>

Styrelsen föreslår att  
i ny räkning överföres

	-12 037 131
	<b>-12 037 131</b>

Beträffande bolagets resultat och ställning i övrigt hänvisas till efterföljande resultat- och balansräkningar med tillhörande noter.



2024032108613

**BALANSRÄKNING**

2023-12-31

2022-12-31

Not

**TILLGÅNGAR**

**Anläggningstillgångar**

**Immateriella anläggningstillgångar**

Balanserade utgifter för utvecklingsarbeten och liknande arbeten

4

15 262 768

12 228 378

**Summa immateriella anläggningstillgångar**

15 262 768

12 228 378

**Materiella anläggningstillgångar**

Förbättringsutgifter på annans fastighet

5

326 850

162 000

Inventarier, verktyg och installationer

6

1 926 014

334 894

**Summa materiella anläggningstillgångar**

2 252 864

496 894

**Finansiella anläggningstillgångar**

Uppskjuten skattefordran

7

3 266 416

2 922 249

**Summa finansiella anläggningstillgångar**

3 266 416

2 922 249

**Summa anläggningstillgångar**

20 782 048

15 647 521

**Omsättningstillgångar**

**Kortfristiga fordringar**

Kundfordringar

3 251 429

1 473 161

Aktuell skattefordran

8 582

197 344

Övriga fordringar

1 583

1 062 784

Förutbetalda kostnader och upplupna intäkter

8

1 960 988

671 903

**Summa kortfristiga fordringar**

5 222 582

3 405 192

**Kassa och bank**

Kassa och bank

9

2 417 326

2 026 779

**Summa kassa och bank**

2 417 326

2 026 779

**Summa omsättningstillgångar**

7 639 908

5 431 971

**SUMMA TILLGÅNGAR**

28 421 956

21 079 492





## NOTER

### Not 1 Redovisnings- och värderingsprinciper

Årsredovisningen är upprättad i enlighet med årsredovisningslagen och BFNAR 2012:1 Årsredovisning och koncernredovisning.

Principerna är oförändrade jämfört med föregående år.

#### *Intäktsredovisning*

Inkomsten redovisas till det verkliga värdet av vad som erhållits eller kommer att erhållas. Företaget redovisar därför inkomsten till nominellt värde (fakturabelopp) om ersättningen erhålls i likvida medel direkt vid leverans. Avdrag görs för lämnade rabatter.

#### *Licensintäkter*

Intäkter för licenser för nyttjandet av programvara löper så länge som Licenstagaren använder programvaran. Förlängning av licensavtalet sker automatiskt om Licenstagaren ej avslutar licensavtalet. Fakturering sker kvartals- eller årsvis i förskott och intäktsredovisas linjärt över avtalstiden.

#### *Tjänsteuppdrag på löpande räkning*

Tjänsteuppdrag på löpande räkning redovisas som intäkt i takt med att arbetet utförs.

#### *Leasing*

Samtliga leasingavtal kostnadsförs linjärt över leasingperioden.

#### *Materiella anläggningstillgångar*

Materiella anläggningstillgångar redovisas till anskaffningsvärde med avdrag för ackumulerade avskrivningar och eventuella nedskrivningar. Tillgångarna skrivs av linjärt över tillgångarnas bedömda nyttjandeperiod förutom mark som inte skrivs av. Nyttjandeperioden omprövas per varje balansdag. Följande nyttjandeperioder tillämpas:

	<u>Antal år</u>
Inventarier, verktyg och installationer	3-5

#### *Immateriella anläggningstillgångar*

Immateriella anläggningstillgångar redovisas till anskaffningsvärde med avdrag för ackumulerade avskrivningar och eventuella nedskrivningar. Tillgångarna skrivs av linjärt över tillgångarnas bedömda nyttjandeperiod. Nyttjandeperioden omprövas per varje balansdag. Pågående projekt skrivs inte av utan nedskrivningsprövas årligen. Följande nyttjandeperioder tillämpas:

	<u>Antal år</u>
Balanserade utgifter för utvecklingsarbeten och liknande arbeten	5

#### *Inkomstskatt*

Aktuell skatt är inkomstskatt för innevarande räkenskapsår som avser årets skattepliktiga resultat och den del av tidigare räkenskapsårs inkomstskatt som ännu inte har redovisats.

Aktuell skatt värderas till det sannolika beloppet enligt de skattesatser och skatteregler som gäller på balansdagen.

*Ersättningar till anställda*

Kortfristiga ersättningar till anställda, exempelvis löner, semesterersättningar och bonus, är ersättningar till anställda som förfaller inom 12 månader från balansdagen det år som den anställde tjänat in ersättningen.

*Avgiftsbestämda pensionsplaner*

Avgifter för avgiftsbestämda pensionsplaner kostnadsförs löpande.

*Fordringar och skulder i utländsk valuta*

Monetära fordringar och skulder i utländsk valuta har räknats om till balansdagens kurs.

Valutakursdifferenser som uppkommer vid reglering eller omräkning av monetära poster redovisas i resultaträkningen det räkenskapsår de uppkommer, antingen som en rörelsepost eller som en finansiell post utifrån den underliggande affärshändelsen.

**Not 2 Uppskattningar och bedömningar**

*Aktivering av immateriella tillgångar*

Fördelningen mellan utvecklingsfaserna i nya utvecklingsprojekt av programvara och bestämning av huruvida kraven för aktivering av utvecklingsutgifterna är uppfyllda kräver bedömningar. Efter aktivering övervakas huruvida redovisningskraven för utvecklingskostnader uppfylls även fortsättningsvis och om det finns indikationer på att de aktiverade utgifterna kan vara utsatta för en värdenedgång.

*Bedömning av osäkra fordringar*

Kundfordringar värderas till det belopp som förväntas inflyta till företaget. Därmed görs en detaljerad och objektiv genomgång av alla utestående belopp på balansdagen.

UPPLYSNINGAR TILL ENSKILDA POSTER

<b>Not 3</b>	<b>Medelantal anställda</b>	<b>2023</b>	<b>2021/2022</b>
	<i>Medelantal anställda</i>		
	Medelantalet anställda bygger på av bolaget betalda närvarotimmar relaterade till en normal arbetstid.		
	Medelantal anställda har varit	19	15
<b>Not 4</b>	<b>Balanserade utgifter för utvecklingsarbeten och liknande arbeten</b>	<b>2023-12-31</b>	<b>2022-12-31</b>
	Ingående anskaffningsvärde	23 981 731	15 577 290
	Internt utvecklade programvaror	7 346 386	8 404 441
	Utgående ackumulerade anskaffningsvärden	31 328 117	23 981 731
	Ingående avskrivningar	-11 753 353	-7 015 600
	Årets avskrivningar	-4 311 997	-4 737 753
	Utgående ackumulerade avskrivningar	-16 065 350	-11 753 353
	Utgående redovisat värde	15 262 767	12 228 378
<b>Not 5</b>	<b>Förbättringsutgifter på annans fastighet</b>	<b>2023-12-31</b>	<b>2022-12-31</b>
	Ingående anskaffningsvärde	162 000	0
	Inköp	302 171	162 000
	Utgående ackumulerade anskaffningsvärden	464 171	162 000
	Årets avskrivningar	-137 321	0
	Utgående ackumulerade avskrivningar	-137 321	0
	Utgående redovisat värde	326 850	162 000
<b>Not 6</b>	<b>Inventarier, verktyg och installationer</b>	<b>2023-12-31</b>	<b>2022-12-31</b>
	Ingående anskaffningsvärde	599 919	347 870
	Inköp	2 081 852	252 049
	Försäljningar/utrangeringar	-231 782	0
	Utgående ackumulerade anskaffningsvärden	2 449 989	599 919
	Ingående avskrivningar	-265 025	-161 472
	Försäljningar/utrangeringar	171 213	0
	Årets avskrivningar	-430 162	-103 553
	Utgående ackumulerade avskrivningar	-523 974	-265 025
	Utgående redovisat värde	1 926 015	334 894

2024032108619

**Not 7 Uppskjuten skatt**

**2023-12-31**

	Temporär skillnad	Uppskjuten skattefordran	Uppskjuten skatteskuld
Underskottsavdrag	0	3 266 416	0
	<u>0</u>	<u>3 266 416</u>	<u>0</u>

**2022-12-31**

	Temporär skillnad	Uppskjuten skattefordran	Uppskjuten skatteskuld
Underskottsavdrag	0	2 922 249	0
	<u>0</u>	<u>2 922 249</u>	<u>0</u>

**Not 8 Förutbetalda kostnader och upplupna intäkter**

**2023-12-31**

**2022-12-31**

Förutbetalda hyror	622 810	4 809
Förutbetalda försäkringar	19 742	43 305
Övriga förutbetalda kostnader	1 007 419	553 149
Upplupna intäkter	311 017	70 640
	<u>1 960 988</u>	<u>671 903</u>

**Not 9 Likvida medel**

**2023-12-31**

**2022-12-31**

Kassa & bank	1 335 715	2 026 778
Spärrade medel	1 081 610	1 062 645
	<u>2 417 325</u>	<u>3 089 423</u>

**Not 10 Långfristiga skulder**

**2023-12-31**

**2022-12-31**

Amortering inom 2 till 5 år	2 583 314	3 583 322
	<u>2 583 314</u>	<u>3 583 322</u>

**Not 11 Upplupna kostnader och förutbetalda intäkter**

**2023-12-31**

**2022-12-31**

Upplupna löner och sociala avgifter	3 153 560	1 729 476
Övriga upplupna kostnader	734 004	498 334
Förutbetalda intäkter	11 123 239	7 157 931
	<u>15 010 803</u>	<u>8 965 970</u>

**Not 12 Ställda säkerheter**

**2023-12-31**

**2022-12-31**

Företagsinteckningar	5 000 000	5 000 000
----------------------	-----------	-----------

Not 13 Definition av nyckeltal

*Nettoomsättningsförändring*

Årets Nettoomsättning i förhållande till föregående års nettoomsättning

*Soliditet*

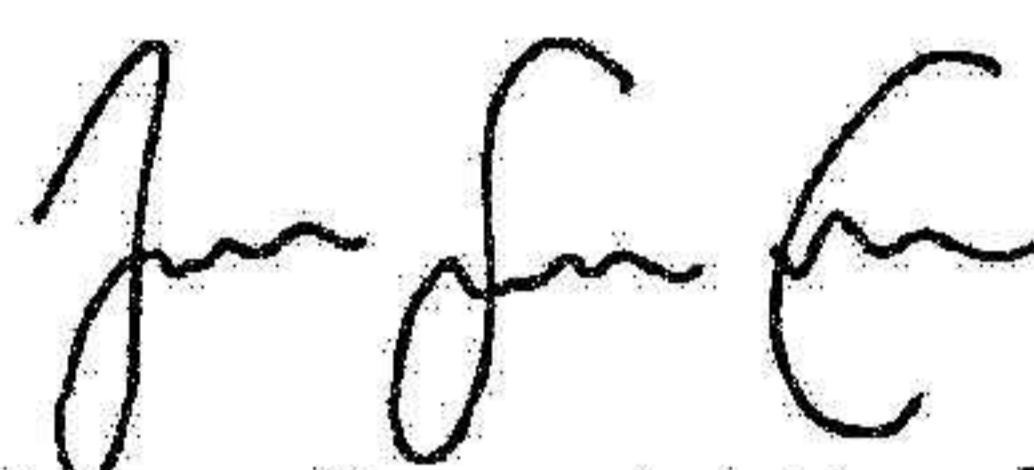
Justerat eget kapital i procent av balansomslutning

2024032108620

Stockholm den 7:e februari 2024



Stina Treven  
Styrelseordförande



Jimmy Stenqvist Evegård  
Verkställande direktör



Niklas Frost



Mattias Nilsson



Karl Xavier

Vår revisionsberättelse har lämnats den 9:e februari 2024.

WeAudit Sweden AB



Mikael Köver  
Auktoriserad revisor

## Revisionsberättelse

Till bolagsstämman i Planacy AB  
Org.nr 559002-4237

### Rapport om årsredovisningen

#### *Uttalanden*

Vi har utfört en revision av årsredovisningen för Planacy AB för år 2023.

Enligt vår uppfattning har årsredovisningen upprättats i enlighet med årsredovisningslagen och ger en i alla väsentliga avseenden rättvisande bild av Planacy ABs finansiella ställning per den 2023-12-31 och av dess finansiella resultat och kassaflöde för året enligt årsredovisningslagen. Förvaltningsberättelsen är förenlig med årsredovisningens övriga delar.

Vi tillstyrker därför att bolagsstämman fastställer resultaträkningen och balansräkningen.

#### *Grund för uttalanden*

Vi har utfört revisionen enligt International Standards on Auditing (ISA) och god revisionssed i Sverige. Vårt ansvar enligt dessa standarder beskrivs närmare i avsnittet *Revisorns ansvar*. Vi är oberoende i förhållande till Planacy AB enligt god revisionssed i Sverige och har i övrigt fullgjort vårt yrkesetiska ansvar enligt dessa krav.

Vi anser att de revisionsbevis vi har inhämtat är tillräckliga och ändamålsenliga som grund för våra uttalanden.

#### *Styrelsens och verkställande direktörens ansvar*

Det är styrelsen och verkställande direktören som har ansvaret för att årsredovisningen upprättas och att den ger en rättvisande bild enligt årsredovisningslagen. Styrelsen och verkställande direktören ansvarar även för den interna kontroll som de bedömer är nödvändig för att upprätta en årsredovisning som inte innehåller några väsentliga felaktigheter, vare sig dessa beror på oegentligheter eller misstag.

Vid upprättandet av årsredovisningen ansvarar styrelsen och verkställande direktören för bedömningen av bolagets förmåga att fortsätta verksamheten. De upplyser, när så är tillämpligt, om förhållanden som kan påverka förmågan att fortsätta verksamheten och att använda antagandet om fortsatt drift. Antagandet om fortsatt drift tillämpas dock inte om styrelsen och verkställande direktören avser att likvidera bolaget, upphöra med verksamheten eller inte har något realistiskt alternativ till att göra något av detta.

#### *Revisorns ansvar*

Våra mål är att uppnå en rimlig grad av säkerhet om huruvida årsredovisningen som helhet inte innehåller några väsentliga felaktigheter, vare sig dessa beror på oegentligheter eller misstag, och att lämna en revisionsberättelse som innehåller våra uttalanden. Rimlig säkerhet är en hög grad av säkerhet, men är ingen garanti för att en revision som utförs enligt ISA och god revisionssed i Sverige alltid kommer att upptäcka en väsentlig felaktighet om en sådan finns. Felaktigheter kan uppstå på grund av oegentligheter eller misstag och anses vara väsentliga om de enskilt eller tillsammans rimligen kan förväntas påverka de ekonomiska beslut som användare fattar med grund i årsredovisningen.

En ytterligare beskrivning av vårt ansvar för revisionen av årsredovisningen finns på Revisorsinspektionens webbplats: [www.revisorsinspektionen.se/revisornsansvar](http://www.revisorsinspektionen.se/revisornsansvar). Denna beskrivning är en del av revisionsberättelsen.

## Rapport om andra krav enligt lagar och andra författningar

### Uttalanden

Utöver vår revision av årsredovisningen har vi även utfört en revision av styrelsens och verkställande direktörens förvaltning för Planacy AB för räkenskapsåret 2023 samt av förslaget till dispositioner beträffande bolagets vinst eller förlust.

Vi tillstyrker att bolagsstämman behandlar förlusten enligt förslaget i förvaltningsberättelsen och beviljar styrelsens ledamöter och verkställande direktören ansvarsfrihet för räkenskapsåret.

### Grund för uttalanden

Vi har utfört revisionen enligt god revisions sed i Sverige. Vårt ansvar enligt denna beskrivs närmare i avsnittet Revisorns ansvar. Vi är oberoende i förhållande till Planacy AB enligt god revisors sed i Sverige och har i övrigt fullgjort vårt yrkesetiska ansvar enligt dessa krav.

Vi anser att de revisionsbevis vi har inhämtat är tillräckliga och ändamålsenliga som grund för våra uttalanden.

### Styrelsens och verkställande direktörens ansvar

Det är styrelsen som har ansvaret för förslaget till dispositioner beträffande bolagets vinst eller förlust. Vid förslag till utdelning innefattar detta bland annat en bedömning av om utdelningen är försvarlig med hänsyn till de krav som bolagets verksamhetsart, omfattning och risker ställer på storleken av bolagets egna kapital, konsolideringsbehov, likviditet och ställning i övrigt.

Styrelsen ansvarar för bolagets organisation och förvaltningen av bolagets angelägenheter. Detta innefattar bland annat att fortlöpande bedöma bolagets ekonomiska situation och att tillse att bolagets organisation är utformad så att bokföringen, medelsförvaltningen och bolagets ekonomiska angelägenheter i övrigt kontrolleras på ett betryggande sätt. Verkställande direktören ska sköta den löpande förvaltningen enligt styrelsens riktlinjer och anvisningar och bland annat vidta de åtgärder som är nödvändiga för att bolagets bokföring ska fullgöras i överensstämmelse med lag och för att medelsförvaltningen ska skötas på ett betryggande sätt.

### Revisorns ansvar

Vårt mål beträffande revisionen av förvaltningen, och därmed vårt uttalande om ansvarsfrihet, är att inhämta revisionsbevis för att med en rimlig grad av säkerhet kunna bedöma om någon styrelseledamot eller verkställande direktören i något väsentligt avseende:

- företagit någon åtgärd eller gjort sig skyldig till någon försummelse som kan föranleda ersättningsskyldighet mot bolaget, eller

- på något annat sätt handlat i strid med aktiebolagslagen, årsredovisningslagen eller bolagsordningen.

Vårt mål beträffande revisionen av förslaget till dispositioner av bolagets vinst eller förlust, och därmed vårt uttalande om detta, är att med rimlig grad av säkerhet bedöma om förslaget är förenligt med aktiebolagslagen.

Rimlig säkerhet är en hög grad av säkerhet, men ingen garanti för att en revision som utförs enligt god revisions sed i Sverige alltid kommer att upptäcka åtgärder eller försummelser som kan föranleda ersättningsskyldighet mot bolaget, eller att ett förslag till dispositioner av bolagets vinst eller förlust inte är förenligt med aktiebolagslagen.

En ytterligare beskrivning av vårt ansvar för revisionen av förvaltningen finns på Revisorsinspektionens webbplats: [www.revisorsinspektionen.se/revisornsansvar](http://www.revisorsinspektionen.se/revisornsansvar). Denna beskrivning är en del av revisionsberättelsen.

Stockholm per datum som framgår av min digitala signatur nedan 2023-02-27

Weaudit Sweden AB

Mikael Köver

Auktoriserad revisor

# Verifikation av digital signering

För transaktion 33d63c25-17a8-4820-b299-2af5c9637fa2

Nedan framgår verifikat för signering av dokument RB Planacy AB via signeringstjänsten WeSign.

## Information om signering

Signering initierades 2024-02-09 15:13:01 och slutfördes genom att alla parter signerat **2024-02-09**.

**Köver, Mikael Stefan**

mikael.kover@weaudit.se

2024-02-09



Verifierad av



Förklaring Detta är en verifikation av utförd elektronisk signatur och försegling av dokumentet ovan. Den digitala signeringen och förseglingen har gjorts med tjänsten WeSign. Detta digitala dokument har försetts med dolda bilagor för att kunna bevisa och kontrollera äktheten.

Äktheten kan kontrolleras genom att öppna detta dokument i en pdf-läsare som kan visa dolda bilagor, eller genom att ladda upp på wesofts verifieringstjänst på <https://sign.wesoft.app/verify>. Om signaturhandlingen har manipulerats i efterhand kommer detta framgå av verifieringen.

A handwritten signature in black ink, appearing to be 'MSE'.