

# ÅRSREDOVISNING

för

## Energen power holding AB


Org.nr. 556920-7110

Styrelsen får härmed avlämna årsredovisning för räkenskapsåret 2022-01-01 - 2022-12-31

Innehåll	Sida
- förvaltningsberättelse	2
- resultaträkning	3
- balansräkning	4
- noter	5
- underskrifter	6

Undertecknad styrelseledamot i Energen power holding AB intygar härmed, dels att denna kopia av årsredovisningen överensstämmer med originalet, dels att resultat- och balansräkning fastställts på årsstämman den 31 maj 2023. Stämman beslöt tillika godkänna styrelsens förslag till vinstdisposition.

Stockholm 2023-05-31



Gabor Hegyi

# ÅRSREDOVISNING

för

**Energen power holding AB**

Org.nr. 556920-7110


Styrelsen får härmed avlämna årsredovisning för räkenskapsåret 2022-01-01 - 2022-12-31

## Innehåll

## Sida

- förvaltningsberättelse
- resultaträkning
- balansräkning
- noter
- underskrifter

2  
4  
5  
6  
7



**FÖRVALTNINGSBERÄTTELSE**

Årsredovisningen är upprättad i svenska kronor, SEK.

**Verksamheten****Viktiga förhållanden och väsentliga händelser****Verksamhetens art och inriktning**

Energen är ett Stockholmsbaserat företag som fokuserar på intelligenta lösningar för lagring av stora mängder av el, samt att skapa virtuella kraftverkssystem.

Energen fokuserar på innovation inom energi branschen. Våra batteri baserade lagrings system samt våra virtuella kraftverk ger en ny dimension till de utmaningar som den nuvarande generationen har inom produktion och transport av energi.

Energen har tillgång till ett team av ledande internationella ingenjörer med lång erfarenhet och koncept som är över 300 år gammal.

Energen planerar, utvecklar och bygger för individuella behov och undviker vanliga problem med industriell produktion.

**Viktiga förändringar i verksamheten**

"Energen har slutfört konsolideringen av sin balansräkning avseende koncerninterna lån. Alla utestående låneförpliktelser gentemot NRG Credit SA återbetalades. I december 2021 förvärvades Energen av sin långvariga styrelseledamot, Dr. Gabor Hegyi.

Ägarstrukturen i Energen förändrades därmed: 100% privatperson. På grund av ägarbytet har Energens styrelse ändrats, två tidigare styrelseledamöter avfärdades. Dessutom har Energen betalat ut utdelning till sin tidigare ägare NRG Credit SA. Även i december 2021 sålde Energen sitt dotterbolag Invest Finance Consulting Zrt.

**Övriga viktiga förhållanden och väsentliga händelser**

På grund av dess tekniska bakgrund utgör möjligheterna till fjärrstyrning av energilagringssystemer samt låga andel manuellt utförande Energens exponering för Covid 19-pandemin inte någon betydande risk för Energen. Detsamma gäller för Energens leveranskedja.

**Flerårsöversikt\***

	2022	2021	2020	2019	2018
Nettoomsättning	36 919	0	1 527 780	0	0
Res. efter finansiella poster	-49 066	-5 678 604	1 805 279	-966 051	-1 740 631
Balansomslutning	717 895	1 039 272	36 993 684	45 927 792	46 107 049
Soliditet (%)	99,42				

\*Definitioner av nyckeltal, se noter

**Förändringar i eget kapital**

	Aktiekapital	Balanserat resultat	Årets resultat	Summa eget kapital
Belopp vid årets ingång	95 525	6 345 898	-5 678 604	762 819
Balanseras i ny räkning		-5 678 604	5 678 604	0
Årets resultat			-49 066	-49 066
Belopp vid årets utgång	95 525	667 294	-49 066	713 753

# Energen power holding AB

Org.nr. 556920-7110

## Resultatdisposition

Förslag till disposition av bolagets vinst

Till årsstämman förfogande står

balanserad vinst

667 294

årets förlust

-49 066

618 228

Styrelsen föreslår att

i ny räkning överföres

618 228

618 228

Beträffande bolagets resultat och ställning i övrigt hänvisas till efterföljande resultat- och balansräkningar med tillhörande noter.

ank=20230621;2023062207671

# Energen power holding AB

Org.nr. 556920-7110

## RESULTATRÄKNING

	Not	2022-01-01 2022-12-31	2021-01-01 2021-12-31
<b>Rörelsens intäkter m.m.</b>			
Nettoomsättning		36 919	0
Övriga rörelseintäkter		47 195	378 360
		<u>84 114</u>	<u>378 360</u>
<b>Rörelsens kostnader</b>			
Övriga externa kostnader		-83 842	-904 578
Av- och nedskrivningar av materiella och immateriella anläggningstillgångar		-27 458	0
Övriga rörelsekostnader		-22 072	-116 692
		<u>-133 372</u>	<u>-1 021 270</u>
<b>Rörelseresultat</b>		-49 258	-642 910
<b>Resultat från finansiella poster</b>			
Resultat från andelar i koncernföretag		0	-5 497 785
Resultat från övriga värdepapper och fordringar som är anläggningstillgångar		3	447 564
Ränteintäkter från koncernföretag		0	48 833
Övriga ränteintäkter och liknande resultatposter		189	255
Räntekostnader och liknande resultatposter		0	-34 561
		<u>192</u>	<u>-5 035 694</u>
<b>Resultat efter finansiella poster</b>		-49 066	-5 678 604
<b>Årets resultat</b>		<u>-49 066</u>	<u>-5 678 604</u>

ank=20230621,2023062207672

# Energen power holding AB

Org.nr. 556920-7110

## BALANSRÄKNING

	Not	2022-12-31	2021-12-31
<b>TILLGÅNGAR</b>			
<b>Anläggningstillgångar</b>			
<b>Immateriella anläggningstillgångar</b>			
Övriga immateriella anläggningstillgångar	2	<u>0</u>	<u>0</u>
		0	0
<b>Materiella anläggningstillgångar</b>			
Inventarier, verktyg och installationer	3	<u>122 315</u>	<u>0</u>
		122 315	0
<b>Finansiella anläggningstillgångar</b>			
Andelar i koncernföretag	4	0	0
Fordringar hos koncernföretag	5	0	0
Andra långfristiga fordringar	6	<u>0</u>	<u>260 280</u>
		0	260 280
<b>Summa anläggningstillgångar</b>		122 315	260 280
<b>Omsättningstillgångar</b>			
<b>Kortfristiga fordringar</b>			
Övriga fordringar		22 350	128 775
Förutbetalda kostnader och upplupna intäkter		<u>111 296</u>	<u>114 872</u>
		133 646	243 647
<b>Kassa och bank</b>			
Kassa och bank		<u>461 934</u>	<u>535 345</u>
<b>Summa kassa och bank</b>		461 934	535 345
<b>Summa omsättningstillgångar</b>		595 580	778 992
<b>SUMMA TILLGÅNGAR</b>		<b>717 895</b>	<b>1 039 272</b>
<b>EGET KAPITAL OCH SKULDER</b>			
<b>Eget kapital</b>			
<b>Bundet eget kapital</b>			
Aktiekapital		<u>95 525</u>	<u>95 525</u>
		95 525	95 525
<b>Fritt eget kapital</b>			
Balanserat resultat		667 294	6 345 897
Årets resultat		<u>-49 066</u>	<u>-5 678 604</u>
		618 228	667 293
<b>Summa eget kapital</b>		<u>713 753</u>	<u>762 818</u>
<b>Kortfristiga skulder</b>			
Leverantörsskulder		-15 858	220 829
Upplupna kostnader och förutbetalda intäkter		<u>20 000</u>	<u>55 625</u>
<b>Summa kortfristiga skulder</b>		4 142	276 454
<b>SUMMA EGET KAPITAL OCH SKULDER</b>		<b>717 895</b>	<b>1 039 272</b>

ank=20230621;2023062207673

**NOTER**

**Not 1 Redovisnings- och värderingsprinciper**

Årsredovisningen är upprättad i enlighet med årsredovisningslagen och BFNAR 2012:1 Årsredovisning och koncernredovisning.

Principerna är oförändrade jämfört med föregående år.

*Fordringar*

Fordringar har upptagits till de belopp varmed de beräknas inflyta.

*Övriga tillgångar, avsättningar och skulder*

Övriga tillgångar, avsättningar och skulder har värderats till anskaffningsvärden om inget annat anges nedan.

*Intäktsredovisning*

Inkomsten redovisas till det verkliga värdet av vad som erhållits eller kommer att erhållas. Företaget redovisar därför inkomsten till nominellt värde (fakturabelopp) om ersättningen erhålls i likvida medel direkt vid leverans. Avdrag görs för lämnade rabatter.

*Materiella anläggningstillgångar*

Materiella anläggningstillgångar redovisas till anskaffningsvärde med avdrag för ackumulerade avskrivningar och eventuella nedskrivningar. Tillgångarna skrivs av linjärt över tillgångarnas bedömda nyttjandeperiod förutom mark som inte skrivs av. Nyttjandeperioden omprövas per varje balansdag. Följande nyttjandeperioder tillämpas:

Antal år

Inventarier, verktyg och installationer

*Inkomstskatt*

Aktuell skatt är inkomstskatt för innevarande räkenskapsår som avser årets skattepliktiga resultat och den del av tidigare räkenskapsårs inkomstskatt som ännu inte har redovisats.

Aktuell skatt värderas till det sannolika beloppet enligt de skattesatser och skatteregler som gäller på balansdagen.

Not 2 Övriga immateriella anläggningstillgångar	2022-12-31	2021-12-31
Ingående anskaffningsvärde	0	1 738 000
Försäljningar/utrangeringar	0	-1 738 000
Utgående ackumulerade anskaffningsvärden	0	0
Ingående avskrivningar	0	-753 133
Försäljningar/utrangeringar	0	753 133
Utgående ackumulerade avskrivningar	0	0
Ingående nedskrivningar	0	-984 867
Försäljningar/utrangeringar	0	984 867
Utgående ackumulerade nedskrivningar	0	0
Utgående redovisat värde	0	0

Not 3 Inventarier, verktyg och installationer	2022-12-31	2021-12-31
Inköp	149 773	0
Utgående ackumulerade anskaffningsvärden	149 773	0
Årets avskrivningar	-27 458	0
Utgående ackumulerade avskrivningar	-27 458	0
Utgående redovisat värde	122 315	0

ank=20230621;2023062207674

# Energen power holding AB

Org.nr. 556920-7110

## NOTER

### Not 4 Andelar i koncernföretag

Företag Org.nummer Säte	Antal Kap.andel %	Eget kapital Resultat	Redovisat värde	
			2022-12-31	2021-12-31
Ingående anskaffningsvärde			0	5 961 400
Försäljningar/utrangeringar			0	-5 961 400
Utgående ackumulerade anskaffningsvärden			0	0
Utgående redovisat värde			0	0

### Not 5 Fordringar hos koncernföretag

			2022-12-31	2021-12-31
Ingående anskaffningsvärde			0	4 688 960
Avgående			0	-4 688 960
Utgående ackumulerade anskaffningsvärden			0	0
Ingående uppskrivningar			0	208 860
Avgående			0	-208 860
Utgående ackumulerade uppskrivningar			0	0
Utgående redovisat värde			0	0


### Not 6 Andra långfristiga fordringar

			2022-12-31	2021-12-31
Ingående anskaffningsvärde			260 280	8 180
Nya lån			0	43 240
Amorteringar			-260 280	0
Omklassificeringar			0	208 860
Utgående ackumulerade anskaffningsvärden			0	260 280
Utgående redovisat värde			0	260 280

### Not 7 Definition av nyckeltal

Soliditet  
Justerat eget kapital i procent av balansomslutning

Stockholm



Gabor Hegyi  
2023-05-31

ank=20230621;2023062207675