

Årsredovisning
för
Hyltebruks Transport AB
556161-7209
Räkenskapsåret
2023

Fastställelseintyg

Undertecknad styrelseledamot i Hyltebruks Transport AB intygar att resultaträkningen och balansräkningen i årsredovisningen har fastställts på årsstämma den 30 april 2024. Årsstämman beslutade att godkänna styrelsens förslag till resultatdisposition.

Jag intygar också att innehållet i årsredovisningen och revisionsberättelsen stämmer överens med originalen.

Hyltebruk den 30 april 2024


Greger Strömqvist

Årsredovisning

för

Hyltebruks Transport AB

556161-7209

Räkenskapsåret

2023

Innehållsförteckning

Förvaltningsberättelse	2
Resultaträkning	4
Balansräkning	5
Kassaflödesanalys	7
Noter	8



Styrelsen och verkställande direktören för Hyltebruks Transport AB avger följande årsredovisning för räkenskapsåret 2023.

Förvaltningsberättelse

Information om verksamheten

Företaget bedriver verksamhet inom segmenten fjärrgods, regionalgods och betongelement transporter.

Företaget har sitt säte i Hylte.

Ägarförhållanden

Företaget är ett helägt dotterbolag till Mantum Holding AB, org.nr 556790-9675, med säte i Varberg.

Flerårsöversikt (Tkr)	2023	2022	2021	2020
Nettoomsättning	200 334	236 564	178 479	151 211
Resultat efter finansiella poster	1 583	4 217	1 145	681
Balansomslutning	170 502	215 578	190 561	164 395
Soliditet (%)	29	25	26	24
Antal anställda	103	114	104	89

För definitioner av nyckeltal, se Redovisnings- och värderingsprinciper.

Väsentliga händelser under räkenskapsåret

Bolaget har en reducerad omsättning under året vilket främst beror på avyttring av fordon för att möta rådande konjunkturläge. Inga investeringar i nya fordon är planerade eller prognostiserade. Endast ersättningsinvesteringar kommer utföras. Minskning av den egna fordonsflottan har förberett bolaget för en enklare omställning till fossilfria enheter. Fordonsparken uppgår vid årets slut till ca 80 fordon.

Förväntad framtida utveckling samt väsentliga risker och osäkerhetsfaktorer

Konsekvensen av den lågkonjunktur som pågår och förväntas fortsätta kommer att påverka bolaget. Mantum-gruppen är hårt knuten till byggindustrin och koncernens stora kunder har en betydligt lägre orderingång under kommande räkenskapsår jämfört med tidigare år. För att möta minskade volymer kommer arbetet med avyttring av produktionskapacitet att fortsätta under nästa räkenskapsår. Det underliggande behovet av bostäder kvarstår men osäkerhet kring bland annat räntenivå påverkar när byggnationer av bostäder kommer att öka igen.

2024051002454

Förändringar i eget kapital

	Aktie- kapital	Reserv- fond	Balanserat resultat	Årets resultat	Totalt
Belopp vid årets ingång	100 000	20 000	20 192 320	4 935 671	25 247 991
Disposition enligt beslut av årsstämman:					
Balanseras i ny räkning			4 935 671	-4 935 671	0
Årets resultat				-4 355	-4 355
Belopp vid årets utgång	100 000	20 000	25 127 991	-4 355	25 243 636

Förslag till vinstdisposition

Styrelsen föreslår att till förfogande stående vinstmedel (kronor):

balanserad vinst	25 127 991
årets förlust	-4 355
	25 123 636

disponeras så att i ny räkning överföres	25 123 636
	25 123 636

Företagets resultat och ställning i övrigt framgår av efterföljande resultat- och balansräkning samt kassaflödesanalys med noter.

Resultaträkning	Not	2023-01-01 -2023-12-31	2022-01-01 -2022-12-31
Nettoomsättning		200 334 024	236 563 885
Övriga rörelseintäkter	2	9 093 865	5 708 158
		209 427 889	242 272 043
Rörelsens kostnader			
Direkta fordonskostnader och underentreprenörer		-96 507 284	-125 436 136
Övriga externa kostnader	3, 4	-5 052 244	-4 132 682
Personalkostnader	5	-60 848 541	-67 476 322
Avskrivningar och nedskrivningar av materiella och immateriella anläggningstillgångar		-35 677 619	-36 630 051
Övriga rörelsekostnader		-2 644 672	-134 718
		-200 730 360	-233 809 909
Rörelseresultat	6	8 697 529	8 462 134
Resultat från finansiella poster			
Övriga ränteintäkter och liknande resultatposter		123 415	6 840
Räntekostnader och liknande resultatposter		-7 238 072	-4 252 349
		-7 114 657	-4 245 509
Resultat efter finansiella poster		1 582 872	4 216 625
Bokslutsdispositioner	7	-1 268 000	2 134 000
Resultat före skatt		314 872	6 350 625
Skatt på årets resultat	8	-319 227	-1 414 954
Årets resultat		-4 355	4 935 671

Balansräkning

Not
1

2023-12-31

2022-12-31

TILLGÅNGAR

Anläggningstillgångar

Materiella anläggningstillgångar

Byggnader och mark	9	900 971	1 054 041
Fordon, maskiner och andra tekniska anläggningar	10	96 858 735	123 308 776
Inventarier, verktyg och installationer	11	320 323	614 688
		98 080 029	124 977 505

Finansiella anläggningstillgångar

Andelar i koncernföretag	12, 13	11 216 200	11 216 200
Andra långfristiga fordringar	14	10 565	10 565
		11 226 765	11 226 765

Summa anläggningstillgångar **109 306 794** **136 204 270**

Omsättningstillgångar

Varulager m m

Råvaror och förnödenheter		0	280 000
		0	280 000

Kortfristiga fordringar

Kundfordringar		7 322 093	4 151 650
Fordringar hos koncernföretag		50 519 652	54 917 620
Övriga fordringar		698 897	594 334
Förutbetalda kostnader och upplupna intäkter		2 379 578	2 808 556
		60 920 220	62 472 160

Kassa och bank

Summa omsättningstillgångar **61 195 545** **79 373 991**

SUMMA TILLGÅNGAR **170 502 339** **215 578 261**

Balansräkning

Not
1

2023-12-31

2022-12-31

EGET KAPITAL OCH SKULDER

Eget kapital

15,
16

Bundet eget kapital

Aktiekapital

100 000

100 000

Reservfond

20 000

20 000

120 000

120 000

Fritt eget kapital

Balanserad vinst eller förlust

25 127 991

20 192 320

Årets resultat

-4 355

4 935 671

25 123 636

25 127 991

Summa eget kapital

25 243 636

25 247 991

Obeskattade reserver

17

31 076 000

36 558 000

Långfristiga skulder

18

Skulder till kreditinstitut

50 585 485

63 863 884

Summa långfristiga skulder

50 585 485

63 863 884

Kortfristiga skulder

Skulder till kreditinstitut

22 356 063

31 699 657

Leverantörsskulder

3 474 063

25 402 601

Skulder till koncernföretag

5 094 702

4 403 300

Aktuella skatteskulder

251 530

158 911

Övriga skulder

23 810 679

19 684 326

Upplupna kostnader och förutbetalda intäkter

8 610 181

8 559 591

Summa kortfristiga skulder

63 597 218

89 908 386

SUMMA EGET KAPITAL OCH SKULDER

170 502 339

215 578 261

Kassaflödesanalys

Not
1

2023-01-01
-2023-12-31

2022-01-01
-2022-12-31

Den löpande verksamheten

Resultat efter finansiella poster	19	1 582 872	4 216 625
Justeringar för poster som inte ingår i kassaflödet	20	30 801 406	32 340 999
Betald skatt		-226 608	-92 498

Kassaflöde från den löpande verksamheten före förändring av rörelsekapital

32 157 670 **36 465 126**

Kassaflöde från förändring av rörelsekapitalet

Förändring av varulager och pågående arbete		280 000	120 000
Förändring av kundfordringar		-3 170 443	1 119 488
Förändring av kortfristiga fordringar		-2 027 617	-2 532 889
Förändring av leverantörsskulder		-21 928 538	16 671 793
Förändring av kortfristiga skulder		4 868 345	2 387 220

Kassaflöde från den löpande verksamheten **10 179 417** **54 230 738**

Investeringsverksamheten

Investeringar i materiella anläggningstillgångar		-32 919 730	-45 543 757
Försäljning av materiella anläggningstillgångar		29 015 800	7 099 332

Kassaflöde från investeringsverksamheten **-3 903 930** **-38 444 425**

Finansieringsverksamheten

Nettoförändring checkräkning		0	-2 146 177
Upptagna lån		37 544 000	44 600 278
Amortering av lån		-60 165 993	-41 618 583

Kassaflöde från finansieringsverksamheten **-22 621 993** **835 518**

Årets kassaflöde **-16 346 506** **16 621 831**

Likvida medel vid årets början

Likvida medel vid årets början 16 621 831 0

Likvida medel vid årets slut **275 325** **16 621 831**

Noter

Not 1 Redovisnings- och värderingsprinciper

Allmänna upplysningar

Årsredovisningen är upprättad i enlighet med årsredovisningslagen och BFNAR 2012:1 Årsredovisning och koncernredovisning (K3).

Intäktsredovisning

Intäkter har tagits upp till verkligt värde av vad som erhållits eller kommer att erhållas och redovisas i den omfattning det är sannolikt att de ekonomiska fördelarna kommer att tillgodogöras bolaget och intäkterna kan beräknas på ett tillförlitligt sätt.

Intäkter redovisas i den period transporterna utförs.

Redovisningsprinciper för enskilda balansposter

Anläggningstillgångar

Immateriella och materiella anläggningstillgångar redovisas till anskaffningsvärde minskat med ackumulerade avskrivningar enligt plan och eventuella nedskrivningar.

Avskrivning sker linjärt över den förväntade nyttjandeperioden med hänsyn till väsentligt restvärde. Följande avskrivningstid tillämpas:

Materiella anläggningstillgångar

Markanläggningar	20 år
Fordon och inventarier	1 - 7 år

Finansiella instrument

Finansiella instrument värderas utifrån anskaffningsvärdet. Instrumentet redovisas i balansräkningen när bolaget blir part i instrumentets avtalsmässiga villkor. Finansiella tillgångar tas bort från balansräkningen när rätten att erhålla kassaflöden från instrumentet har löpt ut eller överförs och bolaget har överfört i stort sett alla risker och förmåner som är förknippade med äganderätten. Finansiella skulder tas bort från balansräkningen när förpliktelseerna har reglerats eller på annat sätt upphört.

Andelar i dotterföretag

Andelar i dotterföretag redovisas till anskaffningsvärde efter avdrag för eventuella nedskrivningar. I anskaffningsvärdet ingår köpeskillingen som erlagts för aktierna samt förvärvskostnader. Eventuella kapitaltillskott läggs till anskaffningsvärdet när de uppkommer.

Andra långfristiga värdepappersinnehav

Placeringar i värdepapper som är anskaffade med avsikt att innehåsa långsiktigt har redovisats till sina anskaffningsvärden. Varje balansdag görs bedömning om eventuellt nedskrivningsbehov.

Kundfordringar/kortfristiga fordringar

Kundfordringar och kortfristiga fordringar redovisas som omsättningstillgångar till det belopp som förväntas bli inbetalt efter avdrag för individuellt bedömda osäkra fordringar.

Låneskulder och leverantörsskulder

Låneskulder och leverantörsskulder redovisas initialt till anskaffningsvärde efter avdrag för transaktionskostnader.

Kvittning av finansiell fordran och finansiell skuld

En finansiell tillgång och en finansiell skuld kvittas och redovisas med ett nettobelopp i balansräkningen endast då legal kvittningsrätt föreligger samt då en reglering med ett nettobelopp avses ske eller då en samtida avyttring av tillgången och reglering av skulden avses ske.

Leasingavtal

Företaget redovisar samtliga leasingavtal, såväl finansiella som operationella, som operationella leasingavtal. Operationella leasingavtal redovisas som en kostnad linjärt över leasingperioden.

Varulager

Varulagret har värderats till det lägsta av dess anskaffningsvärde och dess nettoförsäljningsvärde på balansdagen. Med nettoförsäljningsvärde avses varornas beräknade försäljningspris minskat med försäljningskostnader. Den valda värderingsmetoden innebär att inkurans i varulagret har beaktats.

Inkomstskatter

Total skatt utgörs av aktuell skatt och uppskjuten skatt. Skatter redovisas i resultaträkningen, utom då underliggande transaktion redovisas direkt mot eget kapital varvid tillhörande skatteeffekter redovisas i eget kapital.

Aktuell skatt

Aktuell skatt avser inkomstskatt för innevarande räkenskapsår samt den del av tidigare räkenskapsårs inkomstskatt som ännu inte redovisats. Aktuell skatt beräknas utifrån den skattesats som gäller per balansdagen.

Uppskjuten skatt

Uppskjuten skatt är inkomstskatt som avser framtida räkenskapsår till följd av tidigare händelser. Redovisning sker enligt balansräkningsmetoden. Enligt denna metod redovisas uppskjutna skatteskulder och uppskjutna skattefordringar på temporära skillnader som uppstår mellan bokförda respektive skattemässiga värden för tillgångar och skulder samt för övriga skattemässiga avdrag eller underskott.

Uppskjuten skatt beräknas utifrån gällande skattesats på balansdagen. Effekter av förändringar i gällande skattesatser resultatförs i den period förändringen lagstadsats. Uppskjuten skattefordran redovisas som finansiell anläggningstillgång och uppskjuten skatteskuld som avsättning.

Uppskjuten skattefordran avseende underskottsavdrag eller andra framtida skattemässiga avdrag redovisas i den omfattning det är sannolikt att avdragen kan avräknas mot framtida skattemässiga överskott.

På grund av sambandet mellan redovisning och beskattning särredovisas inte den uppskjutna skatteskulden som är hänförlig till obeskattade reserver.

Ersättningar till anställda

Ersättningar till anställda avser alla former av ersättningar som företaget lämnar till de anställda. Kortfristiga ersättningar utgörs av bland annat löner, betald semester, betald frånvaro, bonus och ersättning efter avslutad anställning (pension). Kortfristiga ersättningar redovisas som kostnad och en skuld då det finns en legal eller informell förpliktelse att betala ut en ersättning till följd av en tidigare händelse och en tillförlitlig uppskattning av beloppet kan göras.

Ersättningar till anställda efter avslutad anställning

I företaget finns endast avgiftsbestämda pensionsplaner. Som avgiftsbestämda planer klassificeras planer där fastställda avgifter betalas och det inte finns förpliktelser att betala något ytterligare, utöver dessa avgifter.

Utgifter för avgiftsbestämda planer redovisas som en kostnad under den period de anställda utför de tjänster som ligger till grund för förpliktelsen.

Koncernbidrag

Erhållna och lämnade koncernbidrag redovisas som bokslutsdispositioner.

Koncernförhållanden

Med koncernföretag avses de företag som ingår i koncernen med CBL Invest AB, org.nr 556816-4965 som moderföretag.

Företaget är moderföretag men med hänvisning till undantagsreglerna i årsredovisningslagen 7 kap 2§ upprättas ingen egen koncernredovisning. Det överordnade moderföretaget Mantum Holding AB, organisationsnummer 556790-9675 med säte i Varberg upprättar koncernredovisning.

Kassaflödesanalys

Kassaflödesanalysen upprättas enligt indirekt metod. Det redovisade kassaflödet omfattar endast transaktioner som medfört in- eller utbetalningar.

Som likvida medel klassificerar företaget, förutom kassamedel, disponibla tillgodohavanden hos banker och andra kreditinstitut samt kortfristiga likvida placeringar som är noterade på en marknadsplats och har en kortare löptid än tre månader från anskaffningstidpunkten. Förändringar i spärrade medel redovisas i investeringsverksamheten.

Nyckeltalsdefinitioner

Nettoomsättning

Rörelsens huvudintäkter, fakturerade kostnader, sidointäkter samt intäktskorrigeringar.

Resultat efter finansiella poster

Resultat efter finansiella intäkter och kostnader men före bokslutsdispositioner och skatter.

Balansomslutning

Företagets samlade tillgångar.

Soliditet (%)

Justerat eget kapital (eget kapital och obeskattade reserver med avdrag för uppskjuten skatt) i procent av balansomslutning.

Antal anställda

Medelantal anställda under räkenskapsåret.

Uppskattningar och bedömningar

Upprättandet av bokslut och tillämpning av redovisningsprinciper, baseras ofta på ledningens bedömningar, uppskattningar och antaganden som anses vara rimliga vid den tidpunkt då bedömningen görs. Uppskattningar och bedömningar är baserade på historiska erfarenheter och ett antal andra faktorer, som under rådande omständigheter anses vara rimliga. Resultatet av dessa används för att bedöma de redovisade värdena på tillgångar och skulder, som inte annars framgår tydligt från andra källor. Det verkliga utfallet kan avvika från dessa uppskattningar och bedömningar. Uppskattningar och antaganden ses över regelbundet.

Inga väsentliga källor till osäkerhet i uppskattningar och antaganden på balansdagen bedöms kunna innebära en betydande risk för en väsentlig justering av redovisade värden för tillgångar och skulder under nästa räkenskapsår med undantag för generell osäkerhet i bedömd avskrivningstakt för bolagets fordonspark.

Not 2 Övriga rörelseintäkter

	2023	2022
Vinst vid avyttring av anläggningstillgångar	8 470 899	5 078 194
Återbetalning AGS	0	69 448
Försäkringsersättningar	609 113	560 516
Övriga intäkter	13 853	0
	9 093 865	5 708 158

Not 3 Leasingavtal

Årets leasingkostnader avseende leasingavtal, uppgår till 9.792 tkr (fg år 9.779 tkr).

Framtida leasingavgifter, för icke uppsägningsbara leasingavtal, förfaller till betalning enligt följande:

	2023	2022
Inom ett år	7 327 868	9 985 338
Senare än ett år men inom fem år	13 415 684	13 754 999
Senare än fem år	1 684 108	0
	22 427 660	23 740 337

Not 4 Arvode till revisorer

Med revisionsuppdrag avses granskning av årsredovisningen och bokföringen samt styrelsens och verkställande direktörens förvaltning, övriga arbetsuppgifter som det ankommer på bolagets revisor att utföra samt rådgivning eller annat biträde som föranleds av iakttagelser vid sådan granskning eller genomförandet av sådana övriga arbetsuppgifter.

Revisionsarvode redovisas av moderbolaget Mantum Holding AB.

Not 5 Anställda och personalkostnader

	2023	2022
Medelantalet anställda		
Kvinnor	6	7
Män	97	107
	103	114
Löner och andra ersättningar		
Övriga anställda	41 884 524	46 642 855
	41 884 524	46 642 855
Sociala kostnader		
Pensionskostnader för övriga anställda	1 665 837	1 893 412
Övriga sociala avgifter enligt lag och avtal	13 602 014	14 952 764
	15 267 851	16 846 176
Totala löner, ersättningar, sociala kostnader och pensionskostnader	57 152 375	63 489 031
Könsfördelning bland ledande befattningshavare		
Andel män i styrelsen	100 %	100 %
Andel män bland övriga ledande befattningshavare	100 %	100 %

Not 6 Inköp och försäljning mellan koncernföretag

Av årets försäljning avser 178.228 tkr (fg år 197.566 tkr) försäljning till koncernföretag.

Av årets inköp avser 8.091 tkr (fg år 5.363 tkr) inköp från koncernföretag.

Not 7 Bokslutsdispositioner

	2023	2022
Mottagna koncernbidrag	0	2 400 000
Återföring från periodiseringsfond	1 082 000	2 134 000
Förändring av överavskrivningar	4 400 000	-2 400 000
Lämnade koncernbidrag	-6 750 000	0
	-1 268 000	2 134 000

Handwritten signature

Not 8 Aktuell och uppskjuten skatt

	2023	2022
Skatt på årets resultat		
Aktuell skatt	-319 227	-13 491
Uppskjuten skattefordran	0	-1 401 463
Totalt redovisad skatt	-319 227	-1 414 954

Avstämning av effektiv skatt

	2023		2022	
	Procent	Belopp	Procent	Belopp
Redovisat resultat före skatt		314 872		6 350 625
Skatt enligt gällande skattesats	20,60	-64 864	20,60	-1 308 229
Ej avdragsgilla kostnader o intäkter	80,78	-254 363	1,68	-106 725
Redovisad effektiv skatt	101,38	-319 227	22,28	-1 414 954

Not 9 Byggnader och mark

	2023-12-31	2022-12-31
Ingående anskaffningsvärden	3 387 223	3 387 223
Utgående ackumulerade anskaffningsvärden	3 387 223	3 387 223
Ingående avskrivningar	-2 333 182	-2 180 112
Årets avskrivningar	-153 070	-153 070
Utgående ackumulerade avskrivningar	-2 486 252	-2 333 182
Utgående redovisat värde	900 971	1 054 041

Not 10 Fordon, maskiner och andra tekniska anläggningar

	2023-12-31	2022-12-31
Ingående anskaffningsvärden	231 887 614	199 855 491
Inköp	33 179 986	47 552 107
Försäljningar/utrangeringar	-75 887 384	-15 519 984
Utgående ackumulerade anskaffningsvärden	189 180 216	231 887 614
Ingående avskrivningar	-108 578 838	-83 597 599
Försäljningar/utrangeringar	51 394 277	10 800 964
Årets avskrivningar	-35 136 920	-35 782 203
Utgående ackumulerade avskrivningar	-92 321 481	-108 578 838
Utgående redovisat värde	96 858 735	123 308 776

Am

Not 11 Inventarier, verktyg och installationer

	2023-12-31	2022-12-31
Ingående anskaffningsvärden	4 957 766	5 120 347
Inköp	161 967	161 272
Försäljningar/utrangeringar	-68 702	-323 853
Utgående ackumulerade anskaffningsvärden	5 051 031	4 957 766
Ingående avskrivningar	-4 343 078	-3 711 271
Försäljningar/utrangeringar	0	62 971
Årets avskrivningar	-387 630	-694 778
Utgående ackumulerade avskrivningar	-4 730 708	-4 343 078
Utgående redovisat värde	320 323	614 688

Not 12 Andelar i koncernföretag

	2023-12-31	2022-12-31
Ingående anskaffningsvärden	11 216 200	11 216 200
Utgående ackumulerade anskaffningsvärden	11 216 200	11 216 200
Utgående redovisat värde	11 216 200	11 216 200

Not 13 Specifikation andelar i koncernföretag

Namn	Kapital- andel	Rösträtts- andel	Antal andelar	Bokfört värde
Martins Gräv AB	100%	100%	1 000	11 216 200
				11 216 200

	Org.nr	Säte	Just EK	Resultat
Martins Gräv AB	556405-2776	Hylte	4 231 902	441 949

Den av dotterbolaget ägda fastigheten har ett betydande övervärde.

Not 14 Andra långfristiga fordringar

	2023-12-31	2022-12-31
Ingående anskaffningsvärden	10 565	10 565
Utgående ackumulerade anskaffningsvärden	10 565	10 565
Utgående redovisat värde	10 565	10 565

Not 15 Antal aktier och kvotvärde

Namn	Antal aktier	Kvotvärde
Antal A-Aktier	1 000	100
	1 000	

Not 16 Disposition av vinst eller förlust

2023-12-31

Förslag till vinstdisposition

Styrelsen föreslår att till förfogande stående vinstmedel:

balanserad vinst	25 127 991	
årets förlust	-4 355	
	25 123 636	

disponeras så att i ny räkning överföres	25 123 636	
	25 123 636	

Not 17 Obeskattade reserver

2023-12-31

2022-12-31

Periodiseringsfond 2017	0	985 000
Periodiseringsfond 2021	0	97 000
Ackumulerade överavskrivningar	31 076 000	35 476 000
	31 076 000	36 558 000

Not 18 Långfristiga skulder

2023-12-31

2022-12-31

Skulder som ska betalas senare än fem år efter balansdagen	5 162 698	4 223 285
	5 162 698	4 223 285

Not 19 Räntor och utdelningar

2023-12-31

2022-12-31

Erhållen ränta	123 415	6 840
Erlagd ränta	-7 238 072	-4 252 349
	-7 114 657	-4 245 509

Not 20 Justering för poster som inte ingår i kassaflödet

	2023-12-31	2022-12-31
Avskrivningar	35 630 086	36 354 467
Vinst vid försäljning av anläggningstillgångar	-7 262 834	-4 023 988
Förlust vid försäljning av anläggningstillgångar	2 434 154	10 520
	30 801 406	32 340 999

Not 21 Väsentliga händelser efter räkenskapsårets slut

Rådande konjunkturläge samt räntenivå är osäkerhetsfaktorer för bolaget. Det är dock svårt att bedöma dess långsiktiga effekter på bolagets fortsatta utveckling.

Not 22 Uppgifter om moderföretag som upprättar koncernredovisning

Moderföretag i den minsta koncern där företaget ingår och som upprättar koncernredovisning är Mantum Holding AB med organisationsnummer 556790-9675 med säte i Varberg.

Moderföretag i den största koncern där företaget ingår och som upprättar koncernredovisning är CBL Invest AB med organisationsnummer 556816-4965 med säte i Varberg.

Not 23 Eventualförpliktelser


	2023-12-31	2022-12-31
Borgensförbindelse till förmån för koncernföretag	3 810 000	3 990 000
	3 810 000	3 990 000

Not 24 Ställda säkerheter

	2023-12-31	2022-12-31
Företagsinteckningar	7 200 000	7 200 000
Fastighetsinteckningar	2 400 000	2 400 000
Tillgångar med äganderättsförbehåll	89 809 379	115 371 705
Pantsatta aktier i dotterföretag	11 216 200	11 216 200
	110 625 579	136 187 905

2024051002448

Hyltebruk den 21 februari 2024



Nils Ola Tjärnmo
Ordförande




Pontus Strömqvist



Greger Strömqvist
Verkställande direktör

Min revisionsberättelse har lämnats den 30 april 2024



Henrik Ahlgren
Auktoriserad revisor

Revisionsberättelse

Till bolagsstämman i Hyltebruks Transport AB
Org.nr 556161-7209

Rapport om årsredovisningen

Uttalanden

Jag har utfört en revision av årsredovisningen för Hyltebruks Transport AB för räkenskapsåret 2023.

Enligt min uppfattning har årsredovisningen upprättats i enlighet med årsredovisningslagen och ger en i alla väsentliga avseenden rättvisande bild av Hyltebruks Transport ABs finansiella ställning per den 2023-12-31 och av dess finansiella resultat och kassaflöde för året enligt årsredovisningslagen. Förvaltningsberättelsen är förenlig med årsredovisningens övriga delar.

Jag tillstyrker därför att bolagsstämman fastställer resultaträkningen och balansräkningen.

Grund för uttalanden

Jag har utfört revisionen enligt International Standards on Auditing (ISA) och god revisionssed i Sverige. Mitt ansvar enligt dessa standarder beskrivs närmare i avsnittet *Revisorns ansvar*. Jag är oberoende i förhållande till Hyltebruks Transport AB enligt god revisorssed i Sverige och har i övrigt fullgjort mitt yrkesetiska ansvar enligt dessa krav.

Jag anser att de revisionsbevis jag har inhämtat är tillräckliga och ändamålsenliga som grund för mina uttalanden.


Styrelsens och verkställande direktörens ansvar

Det är styrelsen och verkställande direktören som har ansvaret för att årsredovisningen upprättas och att den ger en rättvisande bild enligt årsredovisningslagen. Styrelsen och verkställande direktören ansvarar även för den interna kontroll som de bedömer är nödvändig för att upprätta en årsredovisning som inte innehåller några väsentliga felaktigheter, vare sig dessa beror på oegentligheter eller misstag.

Vid upprättandet av årsredovisningen ansvarar styrelsen och verkställande direktören för bedömningen av bolagets förmåga att fortsätta verksamheten. De upplyser, när så är tillämpligt, om förhållanden som kan påverka förmågan att fortsätta verksamheten och att använda antagandet om fortsatt drift. Antagandet om fortsatt drift tillämpas dock inte om styrelsen och verkställande direktören avser att likvidera bolaget, upphöra med verksamheten eller inte har något realistiskt alternativ till att göra något av detta.

Revisorns ansvar

Mina mål är att uppnå en rimlig grad av säkerhet om huruvida årsredovisningen som helhet inte innehåller några väsentliga felaktigheter, vare sig dessa beror på oegentligheter eller misstag, och att lämna en revisionsberättelse som innehåller mina uttalanden. Rimlig säkerhet är en hög grad av säkerhet, men är ingen garanti för att en revision som utförs enligt ISA och god revisionssed i Sverige alltid kommer att upptäcka en väsentlig felaktighet om en sådan finns. Felaktigheter kan uppstå på grund av oegentligheter eller misstag och anses vara väsentliga om de enskilt eller tillsammans rimligen kan förväntas påverka de ekonomiska beslut som användare fattar med grund i årsredovisningen.

Som del av en revision enligt ISA använder jag professionellt omdöme och har en professionellt skeptisk inställning under hela revisionen. Dessutom: 

- identifierar och bedömer jag riskerna för väsentliga felaktigheter i årsredovisningen, vare sig dessa beror på oegentligheter eller misstag, utformar och utför granskningsåtgärder bland annat utifrån dessa risker och inhämtar revisionsbevis som är tillräckliga och ändamålsenliga för att utgöra en grund för mina uttalanden. Risken för att inte upptäcka en väsentlig felaktighet till följd av oegentligheter är högre än för en väsentlig felaktighet som beror på misstag, eftersom oegentligheter kan innefatta agerande i maskopi, förfalskning, avsiktliga utelämnanden, felaktig information eller åsidosättande av intern kontroll.

- skaffar jag mig en förståelse av den del av bolagets interna kontroll som har betydelse för min revision för att utforma granskningsåtgärder som är lämpliga med hänsyn till omständigheterna, men inte för att uttala mig om effektiviteten i den interna kontrollen.

- utvärderar jag lämpligheten i de redovisningsprinciper som används och rimligheten i styrelsens och verkställande direktörens uppskattningar i redovisningen och tillhörande upplysningar.

- drar jag en slutsats om lämpligheten i att styrelsen och verkställande direktören använder antagandet om fortsatt drift vid upprättandet av årsredovisningen. Jag drar också en slutsats, med grund i de inhämtade revisionsbevisen, om huruvida det finns någon väsentlig osäkerhetsfaktor som avser sådana händelser eller förhållanden som kan leda till betydande tvivel om bolagets förmåga att fortsätta verksamheten. Om jag drar slutsatsen att det finns en väsentlig osäkerhetsfaktor, måste jag i revisionsberättelsen fästa uppmärksamheten på upplysningarna i årsredovisningen om den väsentliga osäkerhetsfaktorn eller, om sådana upplysningar är otillräckliga, modifiera uttalandet om årsredovisningen. Mina slutsatser baseras på de revisionsbevis som inhämtas fram till datumet för revisionsberättelsen. Dock kan framtida händelser eller förhållanden göra att ett bolag inte längre kan fortsätta verksamheten.

- utvärderar jag den övergripande presentationen, strukturen och innehållet i årsredovisningen, däribland upplysningarna, och om årsredovisningen återger de underliggande transaktionerna och händelserna på ett sätt som ger en rättvisande bild.

Jag måste informera styrelsen om bland annat revisionens planerade omfattning och inriktning samt tidpunkten för den. Jag måste också informera om betydelsefulla iakttagelser under revisionen, däribland de eventuella betydande brister i den interna kontrollen som jag identifierat.

Rapport om andra krav enligt lagar och andra författningar

Uttalanden

Utöver min revision av årsredovisningen har jag även utfört en revision av styrelsens och verkställande direktörens förvaltning för Hyltebruks Transport AB för räkenskapsåret 2023 samt av förslaget till dispositioner beträffande bolagets vinst eller förlust.

Jag tillstyrker att bolagsstämman disponerar vinsten enligt förslaget i förvaltningsberättelsen och beviljar styrelsens ledamöter och verkställande direktören ansvarsfrihet för räkenskapsåret.

Grund för uttalanden

Jag har utfört revisionen enligt god revisionssed i Sverige. Mitt ansvar enligt denna beskrivs närmare i avsnittet Revisorns ansvar. Jag är oberoende i förhållande till Hyltebruks Transport AB enligt god revisorssed i Sverige och har i övrigt fullgjort mitt yrkesetiska ansvar enligt dessa krav.

Jag anser att de revisionsbevis jag har inhämtat är tillräckliga och ändamålsenliga som grund för mina uttalanden.



Styrelsens och verkställande direktörens ansvar

Det är styrelsen som har ansvaret för förslaget till dispositioner beträffande bolagets vinst eller förlust. Vid förslag till utdelning innefattar detta bland annat en bedömning av om utdelningen är försvarlig med hänsyn till de krav som bolagets verksamhetsart, omfattning och risker ställer på storleken av bolagets egna kapital, konsolideringsbehov, likviditet och ställning i övrigt.

Styrelsen ansvarar för bolagets organisation och förvaltningen av bolagets angelägenheter. Detta innefattar bland annat att fortlöpande bedöma bolagets ekonomiska situation och att tillse att bolagets organisation är utformad så att bokföringen, medelsförvaltningen och bolagets ekonomiska angelägenheter i övrigt kontrolleras på ett betryggande sätt. Verkställande direktören ska sköta den löpande förvaltningen enligt styrelsens riktlinjer och anvisningar och bland annat vidta de åtgärder som är nödvändiga för att bolagets bokföring ska fullgöras i överensstämmelse med lag och för att medelsförvaltningen ska skötas på ett betryggande sätt.

Revisorns ansvar

Mitt mål beträffande revisionen av förvaltningen, och därmed mitt uttalande om ansvarsfrihet, är att inhämta revisionsbevis för att med en rimlig grad av säkerhet kunna bedöma om någon styrelseledamot eller verkställande direktören i något väsentligt avseende:


- företagit någon åtgärd eller gjort sig skyldig till någon försummelse som kan föranleda ersättningsskyldighet mot bolaget, eller
- på något annat sätt handlat i strid med aktiebolagslagen, årsredovisningslagen eller bolagsordningen.

Mitt mål beträffande revisionen av förslaget till dispositioner av bolagets vinst eller förlust, och därmed mitt uttalande om detta, är att med rimlig grad av säkerhet bedöma om förslaget är förenligt med aktiebolagslagen.

Rimlig säkerhet är en hög grad av säkerhet, men ingen garanti för att en revision som utförs enligt god revisionssed i Sverige alltid kommer att upptäcka åtgärder eller försummelser som kan föranleda ersättningsskyldighet mot bolaget, eller att ett förslag till dispositioner av bolagets vinst eller förlust inte är förenligt med aktiebolagslagen.

Som en del av en revision enligt god revisionssed i Sverige använder jag professionellt omdöme och har en professionellt skeptisk inställning under hela revisionen. Granskningen av förvaltningen och förslaget till dispositioner av bolagets vinst eller förlust grundar sig främst på revisionen av räkenskaperna. Vilka tillkommande granskningsåtgärder som utförs baseras på min professionella bedömning med utgångspunkt i risk och väsentlighet. Det innebär att jag fokuserar granskningen på sådana åtgärder, områden och förhållanden som är väsentliga för verksamheten och där avsteg och överträdelser skulle ha särskild betydelse för bolagets situation. Jag går igenom och prövar fattade beslut, beslutsunderlag, vidtagna åtgärder och andra förhållanden som är relevanta för mitt uttalande om ansvarsfrihet. Som underlag för mitt uttalande om styrelsens förslag till dispositioner beträffande bolagets vinst eller förlust har jag granskat om förslaget är förenligt med aktiebolagslagen.

Varberg den 30 april 2024


Henrik Ahlgren
Auktoriserad revisor

2024051002432

Årsredovisning och koncernredovisning

Mantum Holding AB

Org.nr 556790-9675

Räkenskapsår 2023-01-01 - 2023-12-31

MA

Årsredovisning och koncernredovisning för räkenskapsåret 2023-01-01 - 2023-12-31

Styrelsen och verkställande direktören för Mantum Holding AB avger härmed följande årsredovisning och koncernredovisning.

Innehåll	Sida
Förvaltningsberättelse	2
Resultaträkning koncern	6
Balansräkning koncern	7
Kassaflödesanalys koncern	9
Resultaträkning	10
Balansräkning	11
Kassaflödesanalys	13
Noter	14

Styrelsens säte: Varberg

Företagets redovisningsvaluta: Svenska kronor (SEK).

Alla belopp redovisas, om inget annat anges, i kronor (kr).

Förvaltningsberättelse

Information om verksamheten

Bolaget är moderbolag i Mantum-koncernen som bedriver speditors- och transportverksamhet, verksamhet inom maskin- och anläggningsentreprenader, återvinningsverksamhet samt annan därmed förenlig verksamhet. Bolaget ska vidare äga och förvalta aktier och andelar i bolag inom bolagets angivna verksamhetsområden.

Bolaget säljer management- och administrationstjänster till de helägda dotterbolagen i koncernen.

Ägarförhållanden

Bolaget ägs av Nosign Holding AB, org nr 556789-7516, med säte i Varberg och CBL Invest AB, org nr 556816-4965, också med säte i Varberg. CBL Invest AB är moderbolag i koncernen.

Flerårsöversikt (tkr)

Koncernen	2023	2022	2021	2020	2019
Nettoomsättning	519 451	623 580	532 768	471 727	477 283
Resultat efter finansiella poster	-6 888	6 059	750	7 115	3 951
Balansomslutning	234 840	338 324	274 673	251 429	260 205
Soliditet (%)	11	10	10	10	8
Antal anställda	177	202	166	140	128

Moderbolaget	2023	2022	2021	2020	2019
Nettoomsättning	26 880	26 332	26 586	19 670	19 255
Resultat efter finansiella poster	-320	-1 478	-339	-1 931	318
Balansomslutning	67 297	70 667	71 919	69 426	91 762
Soliditet (%)	29	28	28	28	21
Antal anställda	6	9	10	8	7

För definitioner av nyckeltal, se Redovisnings- och värderingsprinciper.

Väsentliga händelser under räkenskapsåret

I slutet av 2022 förvarnades koncernledning av koncernens kunder om reducerade volymer inför 2023. Med kundernas prognos som utgångspunkt gjordes en prognos för Mantum koncernen för 2023. Ett besparingspaket togs fram vilket medförde ett varsel som verkställdes under 2023.

Både i Q2 och Q3 försämrades kundernas prognoser ytterligare vilket bidrog till att nya besparingar utfördes samt att ytterligare prognoser togs fram. Besparingarna innebar försäljning av flertalet fordon samt uppsägning av kollektivanställda och tjänstemän. Besparingspaketet pågår fram till och med april 2024.

Årets resultat är en konsekvens av rådande konjunkturläge samt en stigande räntenivå. Med hjälp av de åtgärder som vidtagits under räkenskapsåret är dock likviditeten fortsatt god.

Likt föregående år utförs hårt arbete kring sparsam körning samt minskad energiförbrukning. Målet för sparsam körning har uppfyllts under räkenskapsåret vilket både medfört positiv miljöpåverkan samt kostnadsbesparing.

Den höjning av drivmedelspriser vi kunde se under 2022 till följd av invasionen av Ukraina stabiliserades under 2023 och har istället inneburit sänkta drivmedelspriser under räkenskapsåret.

Mantum Special AB:

Bolaget har en reducerad omsättning på grund av det försämrade konjunkturläget under året vilket medfört färre byggnationer av bostäder. Vidare har bolaget dock en stabil lönsamhet på sina fordon till följd av bra orderingång i början av räkenskapsåret.

Mantum Logistics AB:

Inrikesverksamheten har sedan 2022 ställt om sin organisation till att utföra kundåtagandena med större andel underleverantörer. Utöver det har ett nytt avtal med högre prissättning med den enskilt största kunden ingåtts. Detta har lett till en god och stabil lönsamhet trots lägre volymer på grund av konjunkturläget.

Utrikesverksamheten har likt föregående år goda volymer samt god lönsamhet. Verksamheten ser marginell omsättningsminskning på grund av konjunkturen.

Lagerverksamheten har oförändrade volymer och levererar ett stabilt resultat. Kunderna ser ingen nedgång i sina orderböcker eller prognoser.

Mantum Entreprenad AB:

Bolaget har under 2023 stått inför en omställning då tunnelprojektet i Varberg för bolaget färdigställts. Fordon som kört för det enskilda projektet har delvis avyttrats och delvis byggts om för att köra asfalt. Bolaget har gjort ett rejält tapp i omsättning då entreprenadsidan av verksamheten har drabbats av lågkonjunkturen. Viss omsättning har hämtats tillbaka då bolaget erhållit större åtaganden inom asfaltstransporter. Bolaget har haft oförändrade volymer på byggavfallsidan.

Mantum Entreprenad i Sverige AB:

Satsning med egen maskinpark påbörjades under föregående räkenskapsår. Under 2023 har dock bolaget träffats av lågkonjunkturen vilket inneburit mycket låg efterfrågan på bolagets tjänster. Detta har medfört avyttring av flertalet maskiner för att möta behovet på marknaden. I början av 2024 beräknas tillräcklig avyttring av maskiner ha utförts för det behov som finns i dagsläget.

Hyltebruks Transport AB:

Bolaget har en reducerad omsättning under året vilket främst beror på avyttring av fordon för att möta rådande konjunkturläge. Inga investeringar i nya fordon är planerade eller prognostiserade. Endast ersättningsinvesteringar kommer utföras. Minskning av den egna fordonsflottan har förberett bolaget för en enklare omställning till fossilfria enheter. Fordonsparken uppgår vid årets slut till ca 80 fordon.

Martins Gräv AB:

Verksamheten lades ner under hösten 2021. Kvar i bolaget finns fastigheten Stora Hässlehult 1:53.

Förväntad framtida utveckling samt väsentliga risker och osäkerhetsfaktorer

Konsekvensen av den lågkonjunktur som pågår och förväntas fortsätta kommer att påverka koncernen. Mantum-gruppen är hårt knuten till byggindustrin och koncernens stora kunder har en betydligt lägre orderingång under kommande räkenskapsår jämfört med tidigare år. För att

möta minskade volymer kommer arbetet med avyttring av produktionskapacitet att fortsätta under nästa räkenskapsår. Det underliggande behovet av bostäder kvarstår men osäkerhet kring bland annat räntenivå påverkar när byggnationer av bostäder kommer att öka igen.

Fokusområden för 2024 är att fortsätta arbetet med sparsam körning för att minska förbrukningen då detta ger positiva miljöeffekter samt kostnadsbesparingar. Ett intensivt arbete pågår även att trimma in koncernens relativt nya verksamhetsgren asfalt för att säkerställa positiva resultateffekter. Som nämndes ovan kommer koncernen vidare att fortsätta anpassa sin produktionskapacitet till att möta marknadens aktuella behov i form av försäljning av fordon. För att säkerställa ovan fokusområden tillämpas veckovis uppföljning av omsättning, kostnad och resultat. På så vis vidtas rätt åtgärd vid rätt tidpunkt.

Tillstånds- eller anmälningspliktig verksamhet enligt Miljöbalken

Koncernen bedriver anmälningspliktig verksamhet enligt Miljöbalken. Verksamheten bedrivs i dotterbolaget Mantum Entreprenad AB och består av hantering av industri- och byggavfall samt mellanlagring av PET-flaskor och aluminiumburkar.

Förändringar i eget kapital

Koncernen	Aktie- kapital	Annat eget kapital inkl. årets resultat		Totalt
Belopp vid årets ingång	4 100 000	28 026 858		32 126 858
Årets resultat		-6 041 720		-6 041 720
Belopp vid årets utgång	4 100 000	21 985 138		26 085 138

Moderbolaget	Aktie- kapital	Balanserat resultat	Årets resultat	Totalt
Belopp vid årets ingång	4 100 000	15 296 449	-15 161	19 381 288
Disposition enligt beslut av årsstämman:				
Balanseras i ny räkning		-15 161	15 161	0
Årets resultat			3 224	3 224
Belopp vid årets utgång	4 100 000	15 281 288	3 224	19 384 512

Förslag till vinstdisposition

Styrelsen föreslår att till förfogande stående vinstmedel (kronor):

balanserad vinst	15 281 289
årets vinst	3 224
	15 284 513

disponeras så att i ny räkning överföres	15 284 513
	15 284 513

2024051002457

**Koncernens
Resultaträkning**

	Not	2023-01-01 -2023-12-31	2022-01-01 -2022-12-31
Nettoomsättning		519 450 889	623 579 771
Övriga rörelseintäkter	2	11 619 822	6 597 529
		531 070 711	630 177 300
Rörelsens kostnader			
Transportkostnader och maskintjänster		-336 326 066	-420 654 746
Övriga externa kostnader	3, 4	-30 024 157	-28 541 969
Personalkostnader	5	-110 874 703	-123 526 783
Avskrivningar och nedskrivningar av materiella och immateriella anläggningstillgångar		-45 354 965	-44 567 830
Övriga rörelsekostnader		-3 803 525	-198 362
		-526 383 416	-617 489 690
Rörelseresultat		4 687 295	12 687 610
Resultat från finansiella poster			
Övriga ränteintäkter och liknande resultatposter		546 648	64 638
Räntekostnader och liknande resultatposter		-12 121 531	-6 692 937
		-11 574 883	-6 628 299
Resultat efter finansiella poster		-6 887 588	6 059 311
Resultat före skatt		-6 887 588	6 059 311
Skatt på årets resultat	6	-834 716	-141 885
Uppskjuten skatt	6	1 680 584	-1 135 412
Årets resultat		-6 041 720	4 782 014
Moderbolagets andel av årets resultat		-6 041 720	4 782 014

2024051002458

**Koncernens
Balansräkning**

Not
1

2023-12-31

2022-12-31

TILLGÅNGAR

Anläggningstillgångar

Materiella anläggningstillgångar

Byggnader och mark	7	8 576 461	9 052 738
Fordon, maskiner och andra tekniska anläggningar	8	119 698 749	161 920 606
Inventarier, verktyg och installationer	9	3 564 037	5 548 400
Pågående nyanläggningar och förskott avseende materiella anläggningstillgångar	10	1 261 000	0
		133 100 247	176 521 744

Finansiella anläggningstillgångar

Andelar i intresseföretag och gemensamt styrda företag	11	0	25 000
Andra långfristiga fordringar	12	10 565	10 565
		10 565	35 565

Summa anläggningstillgångar **133 110 812** **176 557 309**

Omsättningstillgångar

Varulager m m

Råvaror och förnödenheter 0 280 000

Kortfristiga fordringar

Kundfordringar		87 388 358	121 335 072
Fordringar hos koncernföretag		1 960 400	738 793
Övriga fordringar		1 823 290	6 050 609
Förutbetalda kostnader och upplupna intäkter		3 504 732	4 339 650
		94 676 780	132 464 124

Kassa och bank 7 052 316 29 023 104

Summa omsättningstillgångar **101 729 096** **161 767 228**

SUMMA TILLGÅNGAR **234 839 908** **338 324 537**

**Koncernens
Balansräkning**

Not
1

2023-12-31

2022-12-31

EGET KAPITAL OCH SKULDER

Eget kapital

**Eget kapital hänförligt till moderföretagets
aktieägare**

Aktiekapital 4 100 000 4 100 000

Annat eget kapital inklusive årets resultat 21 985 138 28 026 858

**Eget kapital hänförligt till moderföretagets
aktieägare 26 085 138 32 126 858**

Summa eget kapital 26 085 138 32 126 858

Avsättningar

Avsättningar för uppskjuten skatt 7 353 534 9 034 118

Långfristiga skulder

Skulder till kreditinstitut 13 64 652 639 86 864 484

Kortfristiga skulder

Checkräkningskredit 14 43 320 096 66 913 141

Skulder till kreditinstitut 24 808 722 38 502 764

Leverantörsskulder 21 395 311 57 070 745

Skulder till koncernföretag 1 930 896 1 595 605

Aktuella skatteskulder 392 192 17 196

Övriga skulder 28 943 673 27 646 340

Upplupna kostnader och förutbetalda intäkter 15 957 707 18 553 286

136 748 597 210 299 077

SUMMA EGET KAPITAL OCH SKULDER

234 839 908

338 324 537

Koncernens Kassaflödesanalys

	Not 1	2023-01-01 -2023-12-31	2022-01-01 -2022-12-31
Den löpande verksamheten			
Resultat efter finansiella poster	15	-6 887 588	6 059 311
Justeringar för poster som inte ingår i kassaflödet m.m	16	40 204 025	40 127 112
Betald skatt		-459 720	-276 638
Kassaflöde från den löpande verksamheten före förändringar av rörelsekapital		32 856 717	45 909 785
Kassaflöde från förändringar i rörelsekapital			
Förändring av varulager och förskott till leverantör		280 000	120 000
Förändring kundfordringar		33 946 714	-8 448 515
Förändring av kortfristiga fordringar		3 840 630	-136 371
Förändring leverantörsskulder		-35 675 434	17 638 539
Förändring av kortfristiga skulder		-962 955	8 384 728
Kassaflöde från den löpande verksamheten		34 285 672	63 468 166
Investeringsverksamheten			
Fusion intressebolag		25 000	0
Investeringar i materiella anläggningstillgångar		-37 634 728	-83 604 789
Försäljning av materiella anläggningstillgångar		40 852 200	7 188 450
Kassaflöde från investeringsverksamheten		3 242 472	-76 416 339
Finansieringsverksamheten			
Nettoförändring checkräkning		-23 593 045	6 366 917
Upptagna lån		41 140 250	80 615 953
Amortering av lån		-77 046 137	-53 735 593
Kassaflöde från finansieringsverksamheten		-59 498 932	33 247 277
Årets kassaflöde		-21 970 788	20 299 104
Likvida medel vid årets början			
Likvida medel vid årets början		29 023 104	8 724 000
Likvida medel vid årets slut		7 052 316	29 023 104

Moderbolagets Resultaträkning	Not 1	2023-01-01 -2023-12-31	2022-01-01 -2022-12-31
Nettoomsättning		26 880 239	26 332 139
Övriga rörelseintäkter	2	834 864	157 390
		27 715 103	26 489 529
Rörelsens kostnader			
Övriga externa kostnader	3, 4	-19 608 248	-17 113 768
Personalkostnader	5	-7 004 384	-9 353 945
Avskrivningar av materiella anläggningstillgångar		-1 437 568	-1 500 349
Övriga rörelsekostnader		-698	0
		-28 050 898	-27 968 062
Rörelseresultat	17	-335 795	-1 478 533
Resultat från finansiella poster			
Övriga ränteintäkter och liknande resultatposter		15 629	756
Räntekostnader och liknande resultatposter		0	-117
		15 629	639
Resultat efter finansiella poster		-320 166	-1 477 894
Bokslutsdispositioner	18	365 000	1 484 000
Resultat före skatt		44 834	6 106
Skatt på årets resultat	6	-41 610	-21 267
Årets resultat		3 224	-15 161

**Moderbolagets
Balansräkning**

Not
1

2023-12-31

2022-12-31

TILLGÅNGAR

Anläggningstillgångar

Materiella anläggningstillgångar

Inventarier, verktyg och installationer

9

2 684 243

4 063 587

Finansiella anläggningstillgångar

Andelar i koncernföretag

19,
20

61 972 680

61 972 680

Andelar i intresseföretag och gemensamt styrda
företag

11

0

25 000

61 972 680

61 997 680

Summa anläggningstillgångar

64 656 923

66 061 267

Omsättningstillgångar

Kortfristiga fordringar

Kundfordringar

120 520

65 596

Fordringar hos koncernföretag

873 319

2 268 298

Aktuella skattefordringar

96 753

14 526

Övriga fordringar

102 776

3 476

Förutbetalda kostnader och upplupna intäkter

499 230

469 088

1 692 598

2 820 984

Kassa och bank

947 423

1 784 945

Summa omsättningstillgångar

2 640 021

4 605 929

SUMMA TILLGÅNGAR

67 296 944

70 667 196

**Moderbolagets
Balansräkning**

Not
1

2023-12-31

2022-12-31

EGET KAPITAL OCH SKULDER

Eget kapital

21,
22

Bundet eget kapital

Aktiekapital

4 100 000

4 100 000

Fritt eget kapital

Balanserad vinst eller förlust

15 281 289

15 296 449

Årets resultat

3 224

-15 161

15 284 513

15 281 288

Summa eget kapital

19 384 513

19 381 288

Obeskattade reserver

23

0

435 000

Kortfristiga skulder

Leverantörsskulder

747 391

1 448 556

Skulder till koncernföretag

45 639 760

45 674 292

Övriga skulder

509 660

2 098 190

Upplupna kostnader och förutbetalda intäkter

1 015 620

1 629 870

Summa kortfristiga skulder

47 912 431

50 850 908

SUMMA EGET KAPITAL OCH SKULDER

67 296 944

70 667 196

**Moderbolagets
Kassaflödesanalys**

Not
1

2023-01-01
-2023-12-31

2022-01-01
-2022-12-31

Den löpande verksamheten

Resultat efter finansiella poster	15	-320 166	-1 477 894
Justeringar för poster som inte ingår i kassaflödet	16	1 262 323	1 500 349
Betald skatt		-123 837	-38 161

**Kassaflöde från den löpande verksamheten
före förändring av rörelsekapital**

818 320 **-15 706**

Kassaflöde från förändring av rörelsekapitalet

Förändring av kundfordringar		-54 924	-61 846
Förändring av kortfristiga fordringar		6 516 740	6 441 523
Förändring av leverantörsskulder		-701 165	-116 055
Förändring av kortfristiga skulder		-7 558 514	-4 434 392

Kassaflöde från den löpande verksamheten **-979 543** **1 813 524**

Investeringsverksamheten

Fusion intressebolag		25 000	0
Investeringar i materiella anläggningstillgångar		-82 979	-806 978
Försäljning av materiella anläggningstillgångar		200 000	0

Kassaflöde från investeringsverksamheten **142 021** **-806 978**

Årets kassaflöde **-837 522** **1 006 546**

Likvida medel vid årets början

Likvida medel vid årets början 1 784 945 778 399

Likvida medel vid årets slut **947 423** **1 784 945**

Noter

Not 1 Redovisnings- och värderingsprinciper

Allmänna upplysningar

Årsredovisningen och koncernredovisningen är upprättad i enlighet med årsredovisningslagen och BFNAR 2012:1 Årsredovisning och koncernredovisning (K3).

Fordringar och skulder i utländsk valuta har värderats till balansdagens kurs. Kursvinster och kursförluster på rörelsefordringar och rörelseskulder redovisas i rörelseresultatet medan kursvinster och kursförluster på finansiella fordringar och skulder redovisas som finansiella poster.

Redovisningsprinciperna är oförändrade jämfört med föregående år.

Moderföretaget och koncernen tillämpar samma redovisningsprinciper om inte annat framgår nedan.

Intäktsredovisning

Intäkter har tagits upp till verkligt värde av vad som erhållits eller kommer att erhållas och redovisas i den omfattning det är sannolikt att de ekonomiska fördelarna kommer att tillgodogöras bolaget och intäkterna kan beräknas på ett tillförlitligt sätt.

Intäkter redovisas i den period transporter utförs.

Vid försäljning av varor redovisas normalt inkomsten som intäkt när de väsentliga förmåner och risker som är förknippade med ägandet av varan har överförts från företaget till köparen.

Pågående entreprenadarbeten och liknande

Inkomster från uppdrag på löpande räkning redovisas som intäkt i takt med att arbetet utförs och material levereras eller förbrukas innebärande att vinsten från uppdragen avräknas successivt.

Om det inte är sannolikt att betalning kommer att erhållas för belopp som redan har redovisats som intäkt redovisas det belopp som sannolikt inte kommer att erhållas som en kostnad.

I balansräkningen jämförs redovisade intäkter med de belopp som fakturerats beställaren under samma period. Om de fakturerade beloppen överstiger den redovisade intäkten utgör mellanskillnaden en skuld, vilken redovisas som fakturerad men ej upparbetad intäkt. Om intäkten överstiger de fakturerade beloppen utgör mellanskillnaden en fordran vilken redovisas som upparbetad men ej fakturerad intäkt.

Inkomster från uppdrag till fast pris redovisas som intäkt enligt uppdragens respektive färdigställandegrad, så kallad successiv vinstavräkning. Färdigställandegraden fastställs huvudsakligen genom att jämföra nedlagda uppdragsutgifter med totala uppdragsutgifter.

När utfallet kan beräknas på ett tillförlitligt sätt redovisas uppdragsinkomsten och hänförliga uppdragsutgifter i resultaträkningen med utgångspunkt från färdigställandegraden av aktiviteterna på balansdagen.

Om det ekonomiska utfallet av ett uppdrag inte kan beräknas på ett tillförlitligt sätt redovisas en intäkt endast med ett belopp som motsvarar de uppkomna uppdragsutgifter som sannolikt kommer att ersättas av beställaren. Om det är sannolikt att de totala uppdragsutgifterna kommer att överstiga den totala uppdragsinkomsten från ett uppdrag redovisas den befarade

förlusten som en kostnad omgående i resultaträkningen.

I balansräkningen jämförs redovisade intäkter med de belopp som fakturerats beställaren under samma period. Om de fakturerade beloppen överstiger den redovisade intäkten utgör mellanskillnaden en skuld, vilken redovisas som fakturerad men ej upparbetad intäkt. Om intäkten överstiger de fakturerade beloppen utgör mellanskillnaden en fordran vilken redovisas som upparbetad men ej fakturerad intäkt.

Koncernredovisning

Konsolideringsmetod

Koncernredovisningen har upprättats enligt förvärvsmetoden. Detta innebär att förvärvade verksamheters identifierbara tillgångar och skulder redovisas till marknadsvärde enligt upprättad förvärvsanalys. Överstiger verksamhetens anskaffningsvärde det beräknade marknadsvärdet av de förväntade nettotillgångarna enligt förvärvsanalysen redovisas skillnaden som goodwill.

Dotterföretag

Koncernredovisningen omfattar, förutom moderföretaget, samtliga företag i vilka moderföretaget direkt eller indirekt har mer än 50 % av röstetalet eller på annat sätt innehar det bestämmande inflytandet och därmed har en rätt att utforma företagets finansiella och operativa strategier i syfte att erhålla ekonomiska fördelar.

Ett dotterföretags intäkter och kostnader tas in i koncernredovisningen från och med tidpunkten för förvärvet till och med den tidpunkt då moderföretaget inte längre har ett bestämmande inflytande över dotterföretaget.

Intresseföretag och Gemensamt styrt företag

Som intresseföretag räknas sådana företag där företaget har ett betydande men inte bestämmande inflytande. Ett betydande inflytande anses normalt föreligga när företaget äger minst 20 % men inte mer än 50 % av rösterna i ett annat företag.

Redovisning av intresseföretag

Innehav i intresseföretag redovisas i koncernredovisningen enligt anskaffningsvärdemetoden. Metoden innebär att andelen i intresseföretag tas upp till anskaffningsvärde i balansräkningen. Erhållen utdelning från intresseföretag redovisas som intäkt i resultaträkningen.

Transaktioner mellan koncernföretag

Koncerninterna fordringar och skulder samt transaktioner mellan koncernföretag liksom orealiserade vinster elimineras i sin helhet. Orealiserade förluster elimineras också såvida inte transaktionen motsvarar ett nedskrivningsbehov.

Det har inte funnits några internvinster under räkenskapsåret.

Redovisningsprinciper för enskilda balansposter

Anläggningstillgångar

Immateriella och materiella anläggningstillgångar redovisas till anskaffningsvärde minskat med ackumulerade avskrivningar enligt plan och eventuella nedskrivningar.

Avskrivning sker linjärt över den förväntade nyttjandeperioden med hänsyn till väsentligt restvärde. Följande avskrivningstid tillämpas:

Materiella anläggningstillgångar

Byggnader	15 - 50 år
Markanläggningar	20 år
Fordon, maskiner och andra tekniska anläggningar	1 - 10 år
Inventarier, verktyg och installationer	2 - 10 år

Komponentindelning

Materiella anläggningstillgångar har delats upp på komponenter när komponenterna är betydande och när komponenterna har väsentligt olika nyttjandeperioder. När en komponent i en anläggningstillgång byts ut, utrangeras eventuell kvarvarande del av den gamla komponenten och den nya komponentens anskaffningsvärde aktiveras. Utgifter för löpande reparationer och underhåll redovisas som kostnader.

Finansiella instrument

Finansiella instrument värderas utifrån anskaffningsvärdet. Instrumentet redovisas i balansräkningen när bolaget blir part i instrumentets avtalsmässiga villkor. Finansiella tillgångar tas bort från balansräkningen när rätten att erhålla kassaflöden från instrumentet har löpt ut eller överförs och bolaget har överfört i stort sett alla risker och förmåner som är förknippade med äganderätten. Finansiella skulder tas bort från balansräkningen när förpliktelserna har reglerats eller på annat sätt upphört.

Andelar i dotterföretag

Andelar i dotterföretag redovisas till anskaffningsvärde efter avdrag för eventuella nedskrivningar. I anskaffningsvärdet ingår köpeskillingen som erlagts för aktierna samt förvärvskostnader. Eventuella kapitaltillskott läggs till anskaffningsvärdet när de uppkommer.

Andra långfristiga värdepappersinnehav

Placeringar i värdepapper som är anskaffade med avsikt att innehåsa långsiktigt har redovisats till sina anskaffningsvärden. Varje balansdag görs bedömning om eventuellt nedskrivningsbehov.

Kundfordringar/kortfristiga fordringar

Kundfordringar och kortfristiga fordringar redovisas som omsättningstillgångar till det belopp som förväntas bli inbetalt efter avdrag för individuellt bedömda osäkra fordringar.

Låneskulder och leverantörsskulder

Låneskulder och leverantörsskulder redovisas initialt till anskaffningsvärde efter avdrag för transaktionskostnader.

Kvittning av finansiell fordran och finansiell skuld

En finansiell tillgång och en finansiell skuld kvittas och redovisas med ett nettobelopp i balansräkningen endast då legal kvittningsrätt föreligger samt då en reglering med ett nettobelopp avses ske eller då en samtida avyttring av tillgången och reglering av skulden avses ske.

Nedskrivningsprövning av finansiella anläggningstillgångar

Vid varje balansdag bedöms om det finns indikationer på nedskrivningsbehov av någon av de finansiella anläggningstillgångarna. Nedskrivning sker om värdenedgången bedöms vara bestående och prövas individuellt.

Leasingavtal

Företaget redovisar samtliga leasingavtal, såväl finansiella som operationella, som operationella leasingavtal. Operationella leasingavtal redovisas som en kostnad linjärt över leasingperioden.

Varulager

Varulagret har värderats till det lägsta av dess anskaffningsvärde och dess nettoförsäljningsvärde på balansdagen. Med nettoförsäljningsvärde avses varornas beräknade försäljningspris minskat med försäljningskostnader. Den valda värderingsmetoden innebär att inkurans i varulagret har beaktats.

Inkomstskatter

Total skatt utgörs av aktuell skatt och uppskjuten skatt. Skatter redovisas i resultaträkningen, utom då underliggande transaktion redovisas direkt mot eget kapital varvid tillhörande skatteeffekter redovisas i eget kapital.

Aktuell skatt

Aktuell skatt avser inkomstskatt för innevarande räkenskapsår samt den del av tidigare räkenskapsårs inkomstskatt som ännu inte redovisats. Aktuell skatt beräknas utifrån den skattesats som gäller per balansdagen.

Uppskjuten skatt

Uppskjuten skatt är inkomstskatt som avser framtida räkenskapsår till följd av tidigare händelser. Redovisning sker enligt balansräkningsmetoden. Enligt denna metod redovisas uppskjutna skatteskulder och uppskjutna skattefordringar på temporära skillnader som uppstår mellan bokförda respektive skattemässiga värden för tillgångar och skulder samt för övriga skattemässiga avdrag eller underskott.

Uppskjuten skatt beräknas utifrån gällande skattesats på balansdagen. Effekter av förändringar i gällande skattesatser resultatförs i den period förändringen lagstads. Uppskjuten skattefordran redovisas som finansiell anläggningstillgång och uppskjuten skatteskuld som avsättning.

Uppskjuten skattefordran avseende underskottsavdrag eller andra framtida skattemässiga avdrag redovisas i den omfattning det är sannolikt att avdragen kan avräknas mot framtida skattemässiga överskott.

På grund av sambandet mellan redovisning och beskattning särredovisas inte den uppskjutna skatteskulden som är hänförlig till obeskattade reserver.

Ersättningar till anställda

Ersättningar till anställda avser alla former av ersättningar som företaget lämnar till de anställda. Kortfristiga ersättningar utgörs av bland annat löner, betald semester, betald frånvaro, bonus och ersättning efter avslutad anställning (pension). Kortfristiga ersättningar redovisas som kostnad och en skuld då det finns en legal eller informell förpliktelse att betala ut en ersättning till följd av en tidigare händelse och en tillförlitlig uppskattning av beloppet kan göras.

Ersättningar till anställda efter avslutad anställning

I företaget finns såväl avgiftsbestämda som förmånsbestämda pensionsplaner. Företaget har valt att klassificera sina planer för ersättning efter avslutad anställning som avgiftsbestämda planer. I de avgiftsbestämda planerna betalar företaget fastställda avgifter till en separat juridisk enhet och har ingen rättslig eller informell förpliktelse att betala ytterligare avgifter, även om det andra företaget inte kan uppfylla sina åtaganden. Utgifter för avgiftsbestämda planer redovisas som en kostnad under den period de anställda utför de tjänster som ligger till grund för förpliktelsen.

Fusion

Per den 14 augusti 2023 fusionerades dotterföretaget Conlast AB, org.nr 559344-0729 med moderföretaget.

Från fusionen övertagen omsättning och rörelseresultat uppgår till 0 tkr respektive 0 tkr.

Övertagna tillgångar utgjordes av likvida medel till ett belopp om 25 tkr. Inga övertagna skulder.

Koncernbidrag

Erhållna och lämnade koncernbidrag redovisas som bokslutsdispositioner.

Koncernförhållanden

Med koncernföretag avses de företag som ingår i koncernen med CBL Invest AB, org.nr 556816-4965 som moderföretag.

Kassaflödesanalys

Kassaflödesanalysen upprättas enligt indirekt metod. Det redovisade kassaflödet omfattar endast transaktioner som medfört in- eller utbetalningar. Erhållna och lämnade koncernbidrag påverkar inte kassaflödet.

Som likvida medel klassificerar företaget, förutom kassamedel, disponibla tillgodohavanden hos banker och andra kreditinstitut samt kortfristiga likvida placeringar som är noterade på en marknadsplats och har en kortare löptid än tre månader från anskaffningstidpunkten. Förändringar i spärrade medel redovisas i investeringsverksamheten.

Nyckeltalsdefinitioner

Nettoomsättning

Rörelsens huvudintäkter, fakturerade kostnader, sidointäkter samt intäktskorrigeringar.

Resultat efter finansiella poster

Resultat efter finansiella intäkter och kostnader, men före extraordinära intäkter och kostnader.

Balansomslutning

Företagets samlade tillgångar.

Soliditet (%)

Justerat eget kapital (eget kapital och obeskattade reserver med avdrag för uppskjuten skatt) i procent av balansomslutning.

Uppskattningar och bedömningar

Upprättandet av bokslut och tillämpning av redovisningsprinciper, baseras ofta på ledningens bedömningar, uppskattningar och antaganden som anses vara rimliga vid den tidpunkt då bedömningen görs. Uppskattningar och bedömningar är baserade på historiska erfarenheter och ett antal andra faktorer, som under rådande omständigheter anses vara rimliga. Resultatet av dessa används för att bedöma de redovisade värdena på tillgångar och skulder, som inte annars framgår tydligt från andra källor. Det verkliga utfallet kan avvika från dessa uppskattningar och bedömningar. Uppskattningar och antaganden ses över regelbundet.

Inga väsentliga källor till osäkerhet i uppskattningar och antaganden på balansdagen bedöms kunna innebära en betydande risk för en väsentlig justering av redovisade värden för tillgångar och skulder under nästa räkenskapsår med undantag för generell osäkerhet i bedömd avskrivningstakt för koncernens fordonspark.

**Not 2 Övriga rörelseintäkter
Koncernen**

	2023	2022
Vinst vid avyttring av anläggningstillgångar	9 784 602	5 363 757
Återbetalning AGS	0	83 845
Försäkringsersättningar	810 334	667 382
Lönebidrag	298 767	187 124
Övriga rörelseintäkter	726 119	295 421
	11 619 822	6 597 529

Moderbolaget

	2023	2022
Vinst vid avyttring av anläggningstillgångar	540 938	32 000
Försäkringsersättningar	44 762	95 716
Övriga rörelseintäkter	249 164	29 674
	834 864	157 390

**Not 3 Leasingavtal
Koncernen**

Årets leasingkostnader avseende leasingavtal, uppgår till 24.570 tkr (fg år 27.419 tkr).

Framtida leasingavgifter, för icke uppsägningsbara leasingavtal, förfaller till betalning enligt följande:

	2023	2022
Inom ett år	19 543 609	23 593 093
Senare än ett år men inom fem år	40 386 368	47 027 157
Senare än fem år	5 149 604	8 697 568
	65 079 581	79 317 818

Moderbolaget

Årets leasingkostnader avseende leasingavtal, uppgår till 6.510 tkr (fg år 6.302 tkr).

Framtida leasingavgifter, för icke uppsägningsbara leasingavtal, förfaller till betalning enligt följande:

	2023	2022
Inom ett år	6 134 096	6 454 681
Senare än ett år men inom fem år	21 667 971	22 370 557
Senare än fem år	3 465 496	8 663 740
	31 267 563	37 488 978

**Not 4 Arvode till revisorer
Koncernen**

Med revisionsuppdrag avses granskning av årsredovisningen och bokföringen samt styrelsens och verkställande direktörens förvaltning, övriga arbetsuppgifter som det ankommer på bolagets revisor att utföra samt rådgivning eller annat biträde som föranleds av iakttagelser vid sådan granskning eller genomförandet av sådana övriga arbetsuppgifter. Arvoden fakturerade till moderbolaget avser även samtliga dotterbolag.

	2023	2022
Baker Tilly Ahlgren & Co		
Revisionsuppdrag	260 000	245 000
Övriga tjänster	4 750	0
	264 750	245 000

Moderbolaget

	2023	2022
Baker Tilly Ahlgren & Co		
Revisionsuppdrag	260 000	245 000
Övriga tjänster	4 750	0
	264 750	245 000

**Not 5 Anställda och personalkostnader
Koncernen**

	2023	2022
Medelantalet anställda		
Kvinnor	18	27
Män	159	175
	177	202

Löner och andra ersättningar

Styrelse och verkställande direktör	3 886 688	3 427 573
Övriga anställda	72 131 028	81 892 172
	76 017 716	85 319 745

Sociala kostnader

Pensionskostnader för styrelse och verkställande direktör	949 014	1 144 439
Pensionskostnader för övriga anställda	3 482 315	3 823 249
Övriga sociala avgifter enligt lag och avtal	25 745 843	28 259 241
	30 177 172	33 226 929

Totala löner, ersättningar, sociala kostnader och pensionskostnader

	106 194 888	118 546 674
--	--------------------	--------------------

Könsfördelning bland ledande befattningshavare

Andel kvinnor i styrelsen	20 %	0 %
Andel män i styrelsen	80 %	100 %
Andel kvinnor bland övriga ledande befattningshavare	20 %	0 %
Andel män bland övriga ledande befattningshavare	80 %	100 %

Moderbolaget

2023 **2022**

Medelantalet anställda

Kvinnor	3	5
Män	3	4
	6	9

Löner och andra ersättningar

Styrelse och verkställande direktör	1 886 688	2 287 573
Övriga anställda	2 318 694	3 103 248
	4 205 382	5 390 821

Sociala kostnader

Pensionskostnader för styrelse och verkställande direktör	448 730	764 283
Pensionskostnader för övriga anställda	340 914	448 264
Övriga sociala avgifter enligt lag och avtal	1 682 779	2 178 057
	2 472 423	3 390 604

Totala löner, ersättningar, sociala kostnader och pensionskostnader

6 677 805 **8 781 425**

Könsfördelning bland ledande befattningshavare

Andel kvinnor i styrelsen	20 %	0 %
Andel män i styrelsen	80 %	100 %
Andel kvinnor bland övriga ledande befattningshavare	20 %	0 %
Andel män bland övriga ledande befattningshavare	80 %	100 %

**Not 6 Aktuell och uppskjuten skatt
Koncernen**

2023 **2022**

Skatt på årets resultat

Aktuell skatt	-831 285	-283 803
Justering avseende tidigare år	-3 431	0
Förändring av uppskjuten skatt avseende temporära skillnader	1 680 584	-1 135 412
Skattereduktion investeringar	0	141 918
Totalt redovisad skatt	845 868	-1 277 297

2024051002474

Avstämning av effektiv skatt

	2023	2022
	Belopp	Belopp
Redovisat resultat före skatt	-6 887 588	6 059 311
Skatt enligt gällande skattesats	1 418 843	-1 248 218
Justering för fg års taxering	-3 431	0
Skattereduktion investeringar	0	141 918
Övriga poster	-317 643	-170 997
Ränteavdragsbegränsning	-251 901	0
Redovisad effektiv skatt	845 868	-1 277 297

Moderbolaget

	2023	2022
Skatt på årets resultat		
Aktuell skatt	-41 584	-21 267
Justering avseende tidigare år	-26	0
Totalt redovisad skatt	-41 610	-21 267

Avstämning av effektiv skatt

	2023		2022	
	Procent	Belopp	Procent	Belopp
Redovisat resultat före skatt		44 834		6 106
Skatt enligt gällande skattesats	20,60	-9 236	20,60	-1 258
Övriga poster	72,21	-32 374	506,70	-30 939
Skattereduktion investeringar	0,00	0	-179,00	10 930
Redovisad effektiv skatt	92,81	-41 610	348,30	-21 267

**Not 7 Byggnader och mark
Koncernen**

	2023-12-31	2022-12-31
Ingående anskaffningsvärden	13 726 733	13 726 733
Utgående ackumulerade anskaffningsvärden	13 726 733	13 726 733
Ingående avskrivningar	-4 673 995	-4 197 717
Årets avskrivningar	-476 277	-476 278
Utgående ackumulerade avskrivningar	-5 150 272	-4 673 995
Utgående redovisat värde	8 576 461	9 052 738

2024051002475

**Not 8 Fordon, maskiner och andra tekniska anläggningar
Koncernen**

	2023-12-31	2022-12-31
Ingående anskaffningsvärden	315 681 290	250 027 279
Inköp	36 374 101	84 132 645
Försäljningar/utrangeringar	-90 419 435	-18 478 634
Utgående ackumulerade anskaffningsvärden	261 635 956	315 681 290
Ingående avskrivningar	-153 760 684	-125 941 900
Försäljningar/utrangeringar	54 495 089	13 759 613
Årets avskrivningar	-42 671 612	-41 578 397
Utgående ackumulerade avskrivningar	-141 937 207	-153 760 684
Utgående redovisat värde	119 698 749	161 920 606

**Not 9 Inventarier, verktyg och installationer
Koncernen**

	2023-12-31	2022-12-31
Ingående anskaffningsvärden	21 125 489	20 841 442
Inköp	421 850	1 902 650
Försäljningar/utrangeringar	-307 854	-1 698 853
Omklassificeringar	0	80 250
Utgående ackumulerade anskaffningsvärden	21 239 485	21 125 489
Ingående avskrivningar	-15 577 089	-14 303 574
Försäljningar/utrangeringar	108 718	1 239 641
Årets avskrivningar	-2 207 077	-2 513 156
Utgående ackumulerade avskrivningar	-17 675 448	-15 577 089
Utgående redovisat värde	3 564 037	5 548 400

Moderbolaget

	2023-12-31	2022-12-31
Ingående anskaffningsvärden	10 175 881	9 288 653
Inköp	82 979	806 978
Försäljningar/utrangeringar	-75 252	0
Omklassificeringar	0	80 250
Utgående ackumulerade anskaffningsvärden	10 183 608	10 175 881
Ingående avskrivningar	-6 112 294	-4 611 945
Försäljningar/utrangeringar	50 497	0
Årets avskrivningar	-1 437 568	-1 500 349
Utgående ackumulerade avskrivningar	-7 499 365	-6 112 294
Utgående redovisat värde	2 684 243	4 063 587

Handwritten signature and initials

**Not 10 Pågående nyanläggningar och förskott avseende materiella anläggningar
Koncernen**

	2023-12-31	2022-12-31
Ingående anskaffningsvärden	0	80 250
Inköp	1 261 000	0
Omklassificeringar	0	-80 250
	1 261 000	0

**Not 11 Andelar i intresseföretag och gemensamt styrda företag
Koncernen
Moderbolaget**

	2023-12-31	2022-12-31
Ingående anskaffningsvärden	25 000	25 000
Fusion med moderbolag	-25 000	0
Utgående ackumulerade anskaffningsvärden	0	25 000
Utgående redovisat värde	0	25 000

**Not 12 Andra långfristiga fordringar
Koncernen**

	2023-12-31	2022-12-31
Ingående anskaffningsvärden	10 565	10 565
Utgående ackumulerade anskaffningsvärden	10 565	10 565
Utgående redovisat värde	10 565	10 565

**Not 13 Skulder till kreditinstitut
Koncernen**

	2023-12-31	2022-12-31
Förfaller senare än fem år efter balansdagen		
Skulder till kreditinstitut	9 779 967	12 682 903
	9 779 967	12 682 903

**Not 14 Checkräkningskredit
Koncernen**

	2023-12-31	2022-12-31
Beviljat belopp på checkräkningskredit uppgår till	78 200 000	88 200 000
Utnyttjad kredit uppgår till	43 320 096	66 913 141

Av beviljat kreditbelopp utgörs 60.000 tkr (fg år 70.000 tkr) av fakturakredit på belånade kundfordringar.

Utnyttjad kredit består endast av belånade kundfordringar.

**Not 15 Räkningar och utdelningar
Koncernen**

	2023-12-31	2022-12-31
Erhållen ränta	546 647	64 638
Erlagd ränta	-12 121 530	-6 692 937
	-11 574 883	-6 628 299

Moderbolaget

	2023-12-31	2022-12-31
Erhållen ränta	15 629	756
Erlagd ränta	0	-117
	15 629	639

**Not 16 Justering för poster som inte ingår i kassaflödet
Koncernen**

	2023-12-31	2022-12-31
Avskrivningar	45 307 432	44 292 246
Vinst vid försäljning av anläggningstillgångar	-8 175 622	-4 175 654
Förlust vid försäljning av anläggningstillgångar	3 072 215	10 520
	40 204 025	40 127 112

Moderbolaget

	2023-12-31	2022-12-31
Avskrivningar	1 437 568	1 500 349
Vinst vid försäljning av anläggningstillgångar	-175 245	0
	1 262 323	1 500 349

Not 17 Inköp och försäljning mellan koncernföretag Moderbolaget

Av årets försäljning avser 26.242 tkr (25.744 tkr) försäljning till koncernföretag.

Av årets inköp avser 4.032 tkr (943 tkr) inköp från koncernföretag.

Not 18 Bokslutsdispositioner Moderbolaget

	2023	2022
Återföring från periodiseringsfond	0	84 000
Mottagna koncernbidrag	15 150 000	4 800 000
Lämnade koncernbidrag	-15 220 000	-3 400 000
Förändring av överavskrivningar	435 000	0
	365 000	1 484 000

Not 19 Andelar i koncernföretag Moderbolaget

	2023-12-31	2022-12-31
Ingående anskaffningsvärden	61 972 680	61 972 680
Utgående ackumulerade anskaffningsvärden	61 972 680	61 972 680
Utgående redovisat värde	61 972 680	61 972 680

Not 20 Specifikation andelar i koncernföretag Moderbolaget

Namn	Kapital- andel	Rösträtts- andel	Antal andelar	Bokfört värde
Mantum Entreprenad AB	100%	100%	1 000	14 618 373
Mantum Logistics AB	100%	100%	2 500	4 080 400
Mantum Special AB	100%	100%	1 000	100 000
Mantum Entreprenad i Sverige AB	100%	100%	4 000	2 654 557
Hyltebruks Transport AB	100%	100%	1 000	40 519 350
				61 972 680

	Org.nr	Säte	Just EK	Resultat
Mantum Entreprenad AB	556630-4142	Varberg	14 194 195	8 765
Mantum Logistics AB	556439-4426	Varberg	4 953 047	-35 072
Mantum Special AB	556846-4662	Varberg	785 924	27 484
Mantum Entreprenad i Sverige AB	556174-4714	Varberg	2 687 805	-6 124
Hyltebruks Transport AB	556161-7209	Hylte	49 917 979	-4 355

2024051002479

**Not 21 Antal aktier och kvotvärde
Koncernen
Moderbolaget**

Namn	Antal aktier	Kvotvärde
Antal A-Aktier	1 000	410
Antal B-Aktier	9 000	410
	10 000	

**Not 22 Disposition av vinst eller förlust
Moderbolaget**

2023-12-31

Förslag till vinstdisposition

Styrelsen föreslår att till förfogande stående vinstmedel:

balanserad vinst	15 281 289
årets vinst	3 224
	15 284 513

disponeras så att i ny räkning överföres	15 284 513
	15 284 513

**Not 23 Obeskattade reserver
Moderbolaget**

2023-12-31

2022-12-31

Akkumulerade överavskrivningar	0	435 000
	0	435 000

**Not 24 Uppgifter om moderföretag som upprättar koncernredovisning
Moderbolaget**

Namn	Org.nr	Säte
CBL Invest AB (största koncern)	556816-4965	Varberg

2024051002480

**Not 25 Eventualförpliktelser
Moderbolaget**

	2023-12-31	2022-12-31
Borgensförbindelse till förmån för koncernföretag	82 960 000	93 340 000
	82 960 000	93 340 000

**Not 26 Ställda säkerheter
Koncernen**

	2023-12-31	2022-12-31
För skulder till kreditinstitut:		
Företagsinteckningar	35 625 000	35 625 000
Fastighetsinteckningar	7 400 000	7 400 000
Maskiner och inventarier med äganderättsförbehåll	106 250 405	144 383 099
Pantsatta kundfordringar	53 017 305	82 842 307
Pantsatta aktier i dotterföretag	6 274 856	6 120 278
	208 567 566	276 370 684

Moderbolaget


	2023-12-31	2022-12-31
För skulder till kreditinstitut:		
Företagsinteckningar	4 000 000	4 000 000
	4 000 000	4 000 000

**Not 27 Väsentliga händelser efter räkenskapsårets slut
Koncernen
Moderbolaget**


Rådande konjunkturläge samt räntenivå är osäkerhetsfaktorer för koncernen och moderbolaget. Det är dock svårt att bedöma dess långsiktiga effekter på koncernens och moderbolagets fortsatta utveckling.

2024051002481


Varberg den 23 februari 2024



Nils Ola Tjärnmo
Ordförande



Rasmus Strömqvist



Pontus Strömqvist

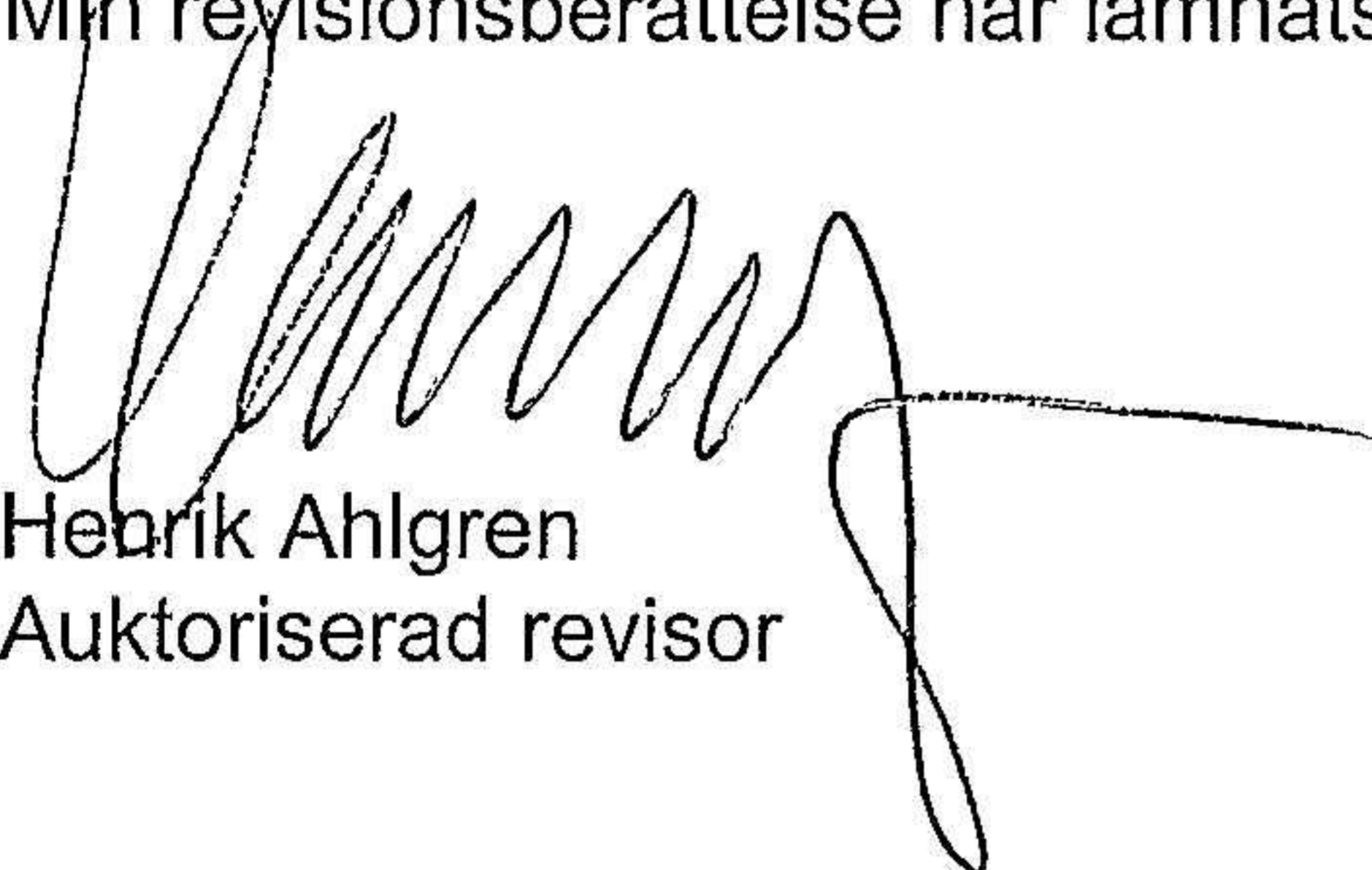


Frida Strömqvist



Greger Strömqvist
Verkställande direktör

Min revisionsberättelse har lämnats den 30 april 2024



Henrik Ahlgren
Auktoriserad revisor

Revisionsberättelse

Till bolagsstämman i Mantum Holding AB
Org.nr 556790-9675

Rapport om årsredovisningen och koncernredovisningen

Uttalanden

Jag har utfört en revision av årsredovisningen och koncernredovisningen för Mantum Holding AB för räkenskapsåret 2023.

Enligt min uppfattning har årsredovisningen och koncernredovisningen upprättats i enlighet med årsredovisningslagen och ger en i alla väsentliga avseenden rättvisande bild av moderbolagets och koncernens finansiella ställning per den 2023-12-31 och av dessas finansiella resultat och kassaflöde för året enligt årsredovisningslagen. Förvaltningsberättelsen är förenlig med årsredovisningens och koncernredovisningens övriga delar.

Jag tillstyrker därför att bolagsstämman fastställer resultaträkningen och balansräkningen för moderbolaget och koncernen.

Grund för uttalanden

Jag har utfört revisionen enligt International Standards on Auditing (ISA) och god revisionsred i Sverige. Mitt ansvar enligt dessa standarder beskrivs närmare i avsnittet *Revisorns ansvar*. Jag är oberoende i förhållande till moderbolaget och koncernen enligt god revisorsred i Sverige och har i övrigt fullgjort mitt yrkesetiska ansvar enligt dessa krav.

Jag anser att de revisionsbevis jag har inhämtat är tillräckliga och ändamålsenliga som grund för mina uttalanden.

Styrelsens och verkställande direktörens ansvar

Det är styrelsen och verkställande direktören som har ansvaret för att årsredovisningen och koncernredovisningen upprättas och att de ger en rättvisande bild enligt årsredovisningslagen. Styrelsen och verkställande direktören ansvarar även för den interna kontroll som de bedömer är nödvändig för att upprätta en årsredovisning och koncernredovisning som inte innehåller några väsentliga felaktigheter, vare sig dessa beror på oegentligheter eller misstag.

Vid upprättandet av årsredovisningen och koncernredovisningen ansvarar styrelsen och verkställande direktören för bedömningen av bolagets och koncernens förmåga att fortsätta verksamheten. De upplyser, när så är tillämpligt, om förhållanden som kan påverka förmågan att fortsätta verksamheten och att använda antagandet om fortsatt drift. Antagandet om fortsatt drift tillämpas dock inte om styrelsen och verkställande direktören avser att likvidera bolaget, upphöra med verksamheten eller inte har något realistiskt alternativ till att göra något av detta. *W*

Revisorns ansvar

Mina mål är att uppnå en rimlig grad av säkerhet om huruvida årsredovisningen och koncernredovisningen som helhet inte innehåller några väsentliga felaktigheter, vare sig dessa beror på oegentligheter eller misstag, och att lämna en revisionsberättelse som innehåller mina uttalanden. Rimlig säkerhet är en hög grad av säkerhet, men är ingen garanti för att en revision som utförs enligt ISA och god revisionssed i Sverige alltid kommer att upptäcka en väsentlig felaktighet om en sådan finns. Felaktigheter kan uppstå på grund av oegentligheter eller misstag och anses vara väsentliga om de enskilt eller tillsammans rimligen kan förväntas påverka de ekonomiska beslut som användare fattar med grund i årsredovisningen och koncernredovisningen.

Som del av en revision enligt ISA använder jag professionellt omdöme och har en professionellt skeptisk inställning under hela revisionen. Dessutom:

- identifierar och bedömer jag riskerna för väsentliga felaktigheter i årsredovisningen och koncernredovisningen, vare sig dessa beror på oegentligheter eller misstag, utformar och utför granskningsåtgärder bland annat utifrån dessa risker och inhämtar revisionsbevis som är tillräckliga och ändamålsenliga för att utgöra en grund för mina uttalanden. Risken för att inte upptäcka en väsentlig felaktighet till följd av oegentligheter är högre än för en väsentlig felaktighet som beror på misstag, eftersom oegentligheter kan innefatta agerande i maskopi, förfalskning, avsiktliga utelämnanden, felaktig information eller åsidosättande av intern kontroll.
- skaffar jag mig en förståelse av den del av bolagets interna kontroll som har betydelse för min revision för att utforma granskningsåtgärder som är lämpliga med hänsyn till omständigheterna, men inte för att uttala mig om effektiviteten i den interna kontrollen.
- utvärderar jag lämpligheten i de redovisningsprinciper som används och rimligheten i styrelsens och verkställande direktörens uppskattningar i redovisningen och tillhörande upplysningar.
- drar jag en slutsats om lämpligheten i att styrelsen och verkställande direktören använder antagandet om fortsatt drift vid upprättandet av årsredovisningen och koncernredovisningen. Jag drar också en slutsats, med grund i de inhämtade revisionsbevisen, om huruvida det finns någon väsentlig osäkerhetsfaktor som avser sådana händelser eller förhållanden som kan leda till betydande tvivel om bolagets och koncernens förmåga att fortsätta verksamheten. Om jag drar slutsatsen att det finns en väsentlig osäkerhetsfaktor, måste jag i revisionsberättelsen fästa uppmärksamheten på upplysningarna i årsredovisningen och koncernredovisningen om den väsentliga osäkerhetsfaktorn eller, om sådana upplysningar är otillräckliga, modifiera uttalandet om årsredovisningen och koncernredovisningen. Mina slutsatser baseras på de revisionsbevis som inhämtas fram till datumet för revisionsberättelsen. Dock kan framtida händelser eller förhållanden göra att ett bolag och en koncern inte längre kan fortsätta verksamheten.
- utvärderar jag den övergripande presentationen, strukturen och innehållet i årsredovisningen och koncernredovisningen, däribland upplysningarna, och om årsredovisningen och koncernredovisningen återger de underliggande transaktionerna och händelserna på ett sätt som ger en rättvisande bild.
- inhämtar jag tillräckliga och ändamålsenliga revisionsbevis avseende den finansiella informationen för enheterna eller affärsaktiviteterna inom koncernen för att göra ett uttalande avseende koncernredovisningen. Jag ansvarar för styrning, övervakning och utförande av koncernrevisionen. Jag är ensam ansvarig för mina uttalanden.

Jag måste informera styrelsen om bland annat revisionens planerade omfattning och inriktning samt tidpunkten för den. Jag måste också informera om betydelsefulla iakttagelser under revisionen, däribland de eventuella betydande brister i den interna kontrollen som jag identifierat.

Rapport om andra krav enligt lagar och andra författningar

Uttalanden

Utöver min revision av årsredovisningen och koncernredovisningen har jag även utfört en revision av styrelsens och verkställande direktörens förvaltning för Mantum Holding AB för räkenskapsåret 2023 samt av förslaget till dispositioner beträffande bolagets vinst eller förlust.

Jag tillstyrker att bolagsstämman disponerar vinsten enligt förslaget i förvaltningsberättelsen och beviljar styrelsens ledamöter och verkställande direktören ansvarsfrihet för räkenskapsåret.

Grund för uttalanden

Jag har utfört revisionen enligt god revisions sed i Sverige. Mitt ansvar enligt denna beskrivs närmare i avsnittet Revisorns ansvar. Jag är oberoende i förhållande till moderbolaget och koncernen enligt god revisors sed i Sverige och har i övrigt fullgjort mitt yrkesetiska ansvar enligt dessa krav.

Jag anser att de revisionsbevis jag har inhämtat är tillräckliga och ändamålsenliga som grund för mina uttalanden.

Styrelsens och verkställande direktörens ansvar

Det är styrelsen som har ansvaret för förslaget till dispositioner beträffande bolagets vinst eller förlust. Vid förslag till utdelning innefattar detta bland annat en bedömning av om utdelningen är försvarlig med hänsyn till de krav som bolagets och koncernens verksamhetsart, omfattning och risker ställer på storleken av moderbolagets och koncernens egna kapital, konsolideringsbehov, likviditet och ställning i övrigt.

Styrelsen ansvarar för bolagets organisation och förvaltningen av bolagets angelägenheter. Detta innefattar bland annat att fortlöpande bedöma bolagets och koncernens ekonomiska situation och att tillse att bolagets organisation är utformad så att bokföringen, medelsförvaltningen och bolagets ekonomiska angelägenheter i övrigt kontrolleras på ett betryggande sätt. Verkställande direktören ska sköta den löpande förvaltningen enligt styrelsens riktlinjer och anvisningar och bland annat vidta de åtgärder som är nödvändiga för att bolagets bokföring ska fullgöras i överensstämmelse med lag och för att medelsförvaltningen ska skötas på ett betryggande sätt.

Revisorns ansvar

Mitt mål beträffande revisionen av förvaltningen, och därmed mitt uttalande om ansvarsfrihet, är att inhämta revisionsbevis för att med en rimlig grad av säkerhet kunna bedöma om någon styrelseledamot eller verkställande direktören i något väsentligt avseende:

- företagit någon åtgärd eller gjort sig skyldig till någon försummelse som kan föranleda ersättningsskyldighet mot bolaget, eller

- på något annat sätt handlat i strid med aktiebolagslagen, årsredovisningslagen eller bolagsordningen.

Mitt mål beträffande revisionen av förslaget till dispositioner av bolagets vinst eller förlust, och därmed mitt uttalande om detta, är att med rimlig grad av säkerhet bedöma om förslaget är förenligt med aktiebolagslagen.

Rimlig säkerhet är en hög grad av säkerhet, men ingen garanti för att en revision som utförs enligt god revisions sed i Sverige alltid kommer att upptäcka åtgärder eller försummelser som kan föranleda ersättningsskyldighet mot bolaget, eller att ett förslag till dispositioner av bolagets vinst eller förlust inte är förenligt med aktiebolagslagen.

52

Som en del av en revision enligt god revisionssed i Sverige använder jag professionellt omdöme och har en professionellt skeptisk inställning under hela revisionen. Granskningen av förvaltningen och förslaget till dispositioner av bolagets vinst eller förlust grundar sig främst på revisionen av räkenskaperna. Vilka tillkommande granskningsåtgärder som utförs baseras på min professionella bedömning med utgångspunkt i risk och väsentlighet. Det innebär att jag fokuserar granskningen på sådana åtgärder, områden och förhållanden som är väsentliga för verksamheten och där avsteg och överträdelser skulle ha särskild betydelse för bolagets situation. Jag går igenom och prövar fattade beslut, beslutsunderlag, vidtagna åtgärder och andra förhållanden som är relevanta för mitt uttalande om ansvarsfrihet. Som underlag för mitt uttalande om styrelsens förslag till dispositioner beträffande bolagets vinst eller förlust har jag granskat om förslaget är förenligt med aktiebolagslagen.

Varberg den 30 april 2024



Henrik Ahlgren
Auktoriserad revisor