

Årsredovisning

för

EnviTec Biogas Sweden AB

559477-5925


Räkenskapsåret

2024-03-26 - 2024-12-31

Fastställelseintyg

Undertecknad styrelseledamot i EnviTec Biogas Sweden AB intygar, dels att denna kopia av årsredovisningen stämmer överens med originalet, dels att resultaträkningen och balansräkningen i årsredovisningen har fastställts på årsstämma 2025-06-03. Årsstämman beslutade att godkänna styrelsens förslag till resultatdisposition.

Malmö 2025-06-03



Maurice Markerink

Årsredovisning

för

EnviTec Biogas Sweden AB

559477-5925

Räkenskapsåret

2024-03-26 - 2024-12-31

Styrelsen för EnviTec Biogas Sweden AB avger följande årsredovisning för räkenskapsåret 2024-03-26 - 2024-12-31, vilket är företaget första verksamhetsår.

Årsredovisningen är upprättad i svenska kronor, SEK. Om inte annat särskilt anges, redovisas alla belopp i hela kronor (kr). Uppgifter inom parentes avser föregående år.

Förvaltningsberättelse

Information om verksamheten

Bolaget bedriver projekt och entreprenad inom området biomassaanläggningar för energiproduktion.

Företaget har sitt säte i Malmö.

Ägarförhållanden

Bolaget ägs till 100% av det tyska moderbolaget EnviTec Anlagenbau GmbH & Co. KG.

Flerårsöversikt (Tkr)	2024
	(10 mån)
Nettoomsättning	0
Resultat efter finansiella poster	-549
Balansomslutning	599
Soliditet (%)	40,1

Förändringar i eget kapital

	Aktie- kapital	Balanserat resultat	Årets resultat	Totalt
Belopp vid årets ingång	100 000			100 000
Erhållna aktieägartillskott		689 190		689 190
Årets resultat			-548 853	-548 853
Belopp vid årets utgång	100 000	689 190	-548 853	240 337

Villkorade, ännu ej återbetalda, aktieägartillskott uppgår per balansdagen till 689 190 kr.

Förslag till vinstdisposition

Styrelsen föreslår att till förfogande stående vinstmedel (kronor):

balanserad vinst	689 190
årets förlust	-548 853
	140 337
disponeras så att	
i ny räkning överföres	140 337
	140 337

Företagets resultat och ställning i övrigt framgår av efterföljande resultat- och balansräkning med noter.

Resultaträkning

Not

2024-03-26
-2024-12-31
(10 mån)

Rörelsens intäkter

Övriga rörelseintäkter

91

Summa rörelsens intäkter

91

Rörelsens kostnader

Övriga externa kostnader

-537 167

Övriga rörelsekostnader

-109

Summa rörelsens kostnader

-537 276

Rörelseresultat

-537 185

Resultat från finansiella poster

Räntekostnader och liknande resultatposter

2

-11 668

Summa finansiella poster

-11 668

Resultat efter finansiella poster

-548 853

Resultat före skatt

-548 853

Årets resultat

-548 853

Balansräkning

Not

2024-12-31

TILLGÅNGAR

Omsättningstillgångar

Kortfristiga fordringar

Övriga fordringar

52 541

Summa kortfristiga fordringar

52 541

Kassa och bank

Kassa och bank

546 107

Summa kassa och bank

546 107

Summa omsättningstillgångar

598 648

SUMMA TILLGÅNGAR

598 648

EGET KAPITAL OCH SKULDER

Eget kapital

Bundet eget kapital

Aktiekapital

100 000

Summa bundet eget kapital

100 000

Fritt eget kapital

Balanserad vinst eller förlust

689 190

Årets resultat

-548 853

Summa fritt eget kapital

140 337

Summa eget kapital

240 337

Kortfristiga skulder

Upplupna kostnader och förutbetalda intäkter

358 311

Summa kortfristiga skulder

358 311

SUMMA EGET KAPITAL OCH SKULDER

598 648

Noter

Not 1 Redovisnings- och värderingsprinciper

Allmänna upplysningar

Årsredovisningen är upprättad i enlighet med årsredovisningslagen och BFNAR 2012:1 Årsredovisning och koncernredovisning (K3).

Fordringar och skulder i utländsk valuta har värderats till balansdagens kurs. Kursvinster och kursförluster på rörelsefordringar och rörelseskulder redovisas i rörelseresultatet medan kursvinster och kursförluster på finansiella fordringar och skulder redovisas som finansiella poster.

Nyckeltalsdefinitioner

Nettoomsättning

Rörelsens huvudintäkter, fakturerade kostnader, sidointäkter samt intäktskorrigeringar.

Resultat efter finansiella poster

Resultat efter finansiella intäkter och kostnader men före bokslutsdispositioner och skatter.

Balansomslutning

Företagets samlade tillgångar.


Soliditet (%)

Justerat eget kapital (eget kapital och obeskattade reserver med avdrag för uppskjuten skatt) i procent av balansomslutning.


Not 2 Räntekostnader och liknande resultatposter

	2024-03-26	-2024-12-31
Räntekostnader till koncernföretag	-3 082	
Övriga räntekostnader	-371	
Kursdifferenser	-8 215	
	-11 668	

Malmö 2025-06-03



Maurice Markerink
Ordförande



Jürgen Tenbrink
Styrelseledamot



Jakob Falkenstein
Styrelseledamot