


Årsredovisning
för
Balltorps Byggplåt AB
556516-1055

Räkenskapsåret
2023-09-01 - 2024-08-31

Fastställelseintyg

Undertecknad styrelseledamot i Balltorps Byggplåt AB intygar, dels att denna kopia av årsredovisningen stämmer överens med originalet, dels att resultaträkningen och balansräkningen i årsredovisningen har fastställts på årsstämman den 14 januari 2025. Årsstämman beslutade att godkänna styrelsens förslag till resultatdisposition.

Göteborg den 14 januari 2025


Michael Leuschner

Styrelsen för Balltorps Byggplåt AB avger följande årsredovisning för räkenskapsåret 2023-09-01 - 2024-08-31.

Årsredovisningen är upprättad i svenska kronor, SEK. Om inte annat särskilt anges, redovisas alla belopp i hela kronor (kr). Uppgifter inom parentes avser föregående år.

Förvaltningsberättelse

Verksamheten

Allmänt om verksamheten

Bolaget bedriver verksamhet i form av plåtslageri, vvs och ventilation, med säte i Källered.

Flerårsöversikt (Tkr)	2023/24	2022/23	2021/22	2020/21
Nettoomsättning	2 752	2 439	3 300	2 970
Resultat efter finansiella poster	-130	-457	-203	-18
Soliditet (%)	65	72	75	80

För definitioner av nyckeltal, se Not 1 Redovisningsprinciper.

Förändringar i eget kapital

	Aktie- kapital	Reserv- fond	Balanserat resultat	Årets resultat	Totalt
Belopp vid årets ingång	100 000	20 000	982 085	-457 306	644 779
Disposition enligt beslut av årsstämman:					
Balanseras i ny räkning			-457 306	457 306	0
Årets resultat				-130 099	-130 099
Belopp vid årets utgång	100 000	20 000	524 779	-130 099	514 680

Resultatdisposition

Styrelsen föreslår att till förfogande stående vinstmedel (kronor):

balanserad vinst	524 779
årets förlust	-130 099
	394 680
disponeras så att i ny räkning överföres	394 680
	394 680

Företagets resultat och ställning i övrigt framgår av efterföljande resultat- och balansräkning med noter.

Resultaträkning

Not
1

2023-09-01
-2024-08-31

2022-09-01
-2023-08-31

Rörelseintäkter, lagerförändringar m. m.

Nettoomsättning

2 751 876

2 439 136

Summa rörelseintäkter, lagerförändringar m.m.

2 751 876

2 439 136

Rörelsekostnader

Handelsvaror

-1 230 928

-800 040

Övriga externa kostnader

-463 851

-499 983

Personalkostnader

2

-1 167 319

-1 580 413

Av- och nedskrivningar av materiella och immateriella
anläggningstillgångar

-20 482

-20 482

Summa rörelsekostnader

-2 882 580

-2 900 918

Rörelseresultat

-130 704

-461 782

Finansiella poster

Resultat från övriga finansiella anläggningstillgångar

0

4 932

Övriga ränteintäkter och liknande resultatposter

605

298

Räntekostnader och liknande resultatposter

0

-754

Summa finansiella poster

605

4 476

Resultat efter finansiella poster

-130 099

-457 306

Resultat före skatt

-130 099

-457 306

Årets resultat

-130 099

-457 306

Balansräkning

Not
1

2024-08-31

2023-08-31

TILLGÅNGAR

Anläggningstillgångar

Materiella anläggningstillgångar

Inventarier, verktyg och installationer

3

12 000

32 482

Summa materiella anläggningstillgångar

12 000

32 482

Finansiella anläggningstillgångar

Andra långfristiga värdepappersinnehav

4

116 867

67 245

Summa finansiella anläggningstillgångar

116 867

67 245

Summa anläggningstillgångar

128 867

99 727

Omsättningstillgångar

Varulager m. m.

Råvaror och förnödenheter

14 000

13 080

Summa varulager

14 000

13 080

Kortfristiga fordringar

Kundfordringar

103 488

84 433

Övriga fordringar

59 744

85 348

Förutbetalda kostnader och upplupna intäkter

247 559

399 455

Summa kortfristiga fordringar

410 791

569 236

Kassa och bank

Kassa och bank

244 216

215 263

Summa kassa och bank

244 216

215 263

Summa omsättningstillgångar

669 007

797 579

SUMMA TILLGÅNGAR

797 874

897 306

Balansräkning

Not
1

2024-08-31

2023-08-31

EGET KAPITAL OCH SKULDER

Eget kapital

Bundet eget kapital

Aktiekapital

100 000

100 000

Reservfond

20 000

20 000

Summa bundet eget kapital

120 000

120 000

Fritt eget kapital

Balanserat resultat

524 779

982 085

Årets resultat

-130 099

-457 306

Summa fritt eget kapital

394 680

524 779

Summa eget kapital

514 680

644 779

Kortfristiga skulder

Leverantörsskulder

149 425

112 440

Övriga skulder

111 719

102 320

Upplupna kostnader och förutbetalda intäkter

22 050

37 767

Summa kortfristiga skulder

283 194

252 527

SUMMA EGET KAPITAL OCH SKULDER

797 874

897 306

Noter

Not 1 Redovisningsprinciper

Allmänna upplysningar

Årsredovisningen är upprättad i enlighet med årsredovisningslagen och Bokföringsnämndens allmänna råd (BFNAR 2016:10) om årsredovisning i mindre företag.

Tjänste- och entreprenaduppdrag

Företagets intäkter från uppdrag till fast pris redovisas enligt huvudregeln.

Avskrivning

Tillämpade avskrivningstider:

Inventarier, verktyg och installationer 5 år

Nyckeltalsdefinitioner

Nettoomsättning

Rörelsens huvudintäkter, fakturerade kostnader, sidointäkter samt intäktskorrigeringar.

Resultat efter finansiella poster

Resultat efter finansiella intäkter och kostnader men före bokslutsdispositioner och skatter.

Soliditet (%)

Justerat eget kapital (eget kapital och obeskattade reserver med avdrag för uppskjuten skatt) i procent av balansomslutning.

Not 2 Medelantalet anställda

	2023-09-01 -2024-08-31	2022-09-01 -2023-08-31
Medelantalet anställda	3	3


Not 3 Inventarier, verktyg och installationer


	2024-08-31	2023-08-31
Ingående anskaffningsvärden	407 604	407 604
Utgående ackumulerade anskaffningsvärden	407 604	407 604
Ingående avskrivningar	-375 122	-354 640
Årets avskrivningar	-20 482	-20 482
Utgående ackumulerade avskrivningar	-395 604	-375 122
Utgående redovisat värde	12 000	32 482

Not 4 Andra långfristiga värdepappersinnehav

	2024-08-31	2023-08-31
Ingående anskaffningsvärden	67 245	572 313
Inköp	49 622	0
Försäljningar	0	-505 068
Utgående ackumulerade anskaffningsvärden	116 867	67 245
Utgående redovisat värde	116 867	67 245

Göteborg den 14 januari 2025


Michael Leuschner


Thom Leuschner