

## FÖRVALTNINGSBERÄTTELSE

### Verksamhet

Bolagets verksamhet har varit projektledning, kontroll, besiktningar och konsultverksamhet inom mark-, väg-, trafik-, spår-, och VAprojektering.

### Förändring av eget kapital

	Aktiekapital	Balanserat Resultat	Årets Resultat
Eget kapital 2022-12-31	50 000	874 574	431 696
Resultat disposition enligt årsstämman		431 696	-431 696
Utdelning		-275 000	
Årets resultat			341 462
Eget kapital 2023-12-31	50 000	1 031 270	341 462

### Förslag till vinstdisposition

Till årsstämmans förfogande står följande vinstmedel:

Balanserat resultat	1 031 270
Årets resultat	<u>341 462</u>
Totalt	1 372 732

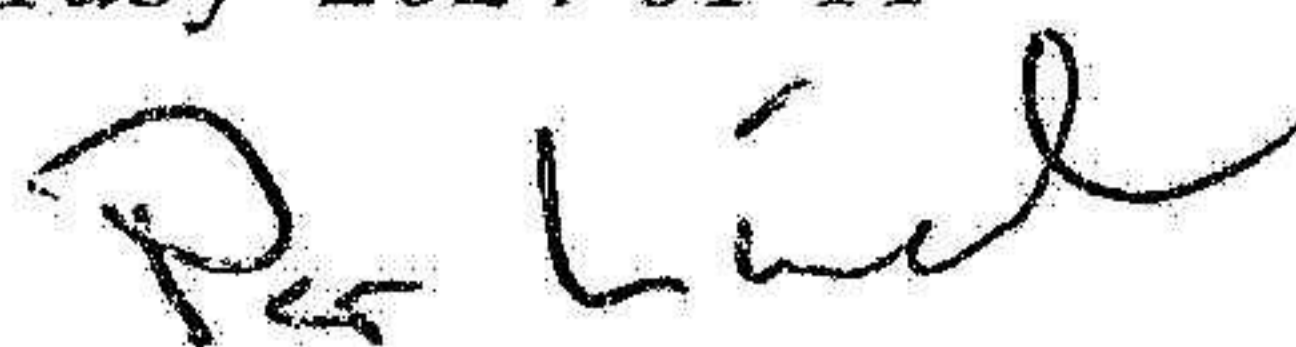
Styrelsen föreslår att vinstmedlen disponeras så att

i ny räkning överförs	1 047 732
till aktieägare utdelas (650 kronor per aktie)	<u>325 000</u>
Totalt	1 372 732


Styrelsen föreslås att bemyndigas att besluta om tidpunkt då utdelningen skall ske.

Undertecknad styrelseledamot i PML Infrakonsult AB intygar, dels att denna kopia av årsredovisningen stämmer överens med originalet, dels att resultaträkningen och balansräkningen har fastställts på årsstämma 2024-01-11. Årsstämman beslutade att godkänna styrelsens förslag till vinstdisposition.

Täby 2024-01-11



Per Linderson




Anneli Linderson

**ÅRSREDOVISNING för PML Infrakonsult AB**  
**Organisationsnr 556977-0711 Redovisningsår 230101-231231**

2(5)

**RESULTATRÄKNING**

	Not	2023-01-01 -2023-12-31	2022-01-01 -2022-12-31
<b>Rörelseintäkter</b>			
Nettoomsättning		2 370 732	2 597 676
Övriga rörelseintäkter		0	0
<b>Summa rörelseintäkter</b>		<b>2 370 732</b>	<b>2 597 676</b>
<b>Rörelsekostnader</b>			
Handelsvaror/Underentreprenörer		-524 385	-526 092
Övriga externa kostnader		-344 977	-395 755
Personalkostnader	1	-1 023 852	-1 017 139
Avskrivningar av anläggningstillgångar		-10 850	-15 499
<b>Summa rörelsekostnader</b>		<b>-1 904 064</b>	<b>-1 954 485</b>
<b>Rörelseresultat</b>		<b>466 668</b>	<b>643 191</b>
<b>Finansiella poster</b>			
Ränteintäkter		45 553	4 211
Räntekostnader och liknande resultatposter		-0	-8 279
<b>Summa finansiella poster</b>		<b>45 553</b>	<b>-4 068</b>
<b>Resultat efter finansiella poster</b>		<b>512 221</b>	<b>639 123</b>
<b>Bokslutsdispositioner</b>	4		
Förändring av periodiseringsfonder		-76 657	-88 627
<b>Skatt</b>			
Årets skatt		-94 102	-118 800
<b>ÅRETS RESULTAT</b>		<b>341 462</b>	<b>431 696</b>

PE  


**ÅRSREDOVISNING för PML Infrakonsult AB**  
**Organisationsnr 556977-0711 Redovisningsår 230101-231231**

3(5)

<b>BALANSRÄKNING</b>	<b>Not</b>	<b>2023-12-31</b>	<b>2022-12-31</b>
<b>TILLGÅNGAR</b>			
<b>Anläggningstillgångar</b>			
<b>Materiella anläggningstillgångar</b>	2		
Inventarier		25 315	36 165
<b>Summa materiella anläggningstillgångar</b>		<b>25 315</b>	<b>36 165</b>
<b>Summa anläggningstillgångar</b>		<b>25 315</b>	<b>36 165</b>
<b>Omsättningstillgångar</b>			
<b>Kortfristiga fordringar</b>			
Kundfordringar		300 654	368 060
Övriga fordringar		0	0
Förutbetalda kostnader och upplupna intäkter		234 656	211 030
Kassa och bank		2 156 870	2 042 264
<b>Summa kortfristiga fordringar</b>		<b>2 692 180</b>	<b>2 621 354</b>
<b>Summa omsättningstillgångar</b>		<b>2 692 180</b>	<b>2 621 354</b>
<b>SUMMA TILLGÅNGAR</b>		<b>2 717 495</b>	<b>2 657 519</b>
<b>EGET KAPITAL OCH SKULDER</b>			
<b>Eget kapital</b>			
	3		
<b>Bundet eget kapital</b>			
Aktiekapital (500 st aktier)		50 000	50 000
<b>Summa bundet kapital</b>		<b>50 000</b>	<b>50 000</b>
<b>Fritt eget kapital</b>			
Balanserat resultat		1 031 270	874 574
Årets resultat		341 462	431 696
<b>Summa fritt eget kapital</b>		<b>1 372 732</b>	<b>1 306 270</b>
<b>Summa eget kapital</b>		<b>1 422 732</b>	<b>1 356 270</b>

*R*  
*A*

**ÅRSREDOVISNING för PML Infrakonsult AB**  
**Organisationsnr 556977-0711 Redovisningsår 230101-231231**

4(5)

	Not	2023-12-31	2022-12-31
<b>Obeskattade reserver</b>			
Periodiseringsfonder		850 121	773 464
<b>Långfristiga skulder</b>			
Övriga skulder		0	0
<b>Kortfristiga skulder</b>			
Leverantörsskulder		106 364	59 433
Skatteskulder		57 833	113 136
Övriga skulder		207 877	282 648
Upplupna kostnader och förutbetalda intäkter		72 568	72 568
<b>Summa kortfristiga skulder</b>		<b>444 642</b>	<b>527 785</b>
<b>SUMMA EGET KAPITAL OCH SKULDER</b>		<b>2 717 495</b>	<b>2 657 519</b>
Ansvarsförbindelser		Inga	Inga
Ställda panter		Inga	Inga

## TILLÄGGSUPPLYSNINGAR

### ALLMÄNNA UPPLYSNINGAR

Årsredovisningen är upprättad i enlighet med årsredovisningslagen och BFNAR 2016:10

#### Avskrivning

Avskrivning sker med skattemässigt högst tillåtna belopp.

#### Noter

##### 1 Personal

	2023-01-01 -2023-12-31	2022-01-01 -2022-12-31
Medeltalet anställda	1	1


##### 2 Maskiner och andra tekniska anläggningar

	2023-12-31	2022-12-31
Ingående anskaffningsvärde	375 000	375 000
Inköp	0	0
Försäljningar/utrangeringar	-0	-0
Utgående anskaffningsvärde	375 000	375 000
<b>Akkumulerade avskrivningar enligt plan</b>		
Ingående avskrivningar enligt plan	-338 835	-323 336
Försäljningar/utrangeringar	0	0
Årets avskrivningar enligt plan	-10 850	-15 499
Utgående avskrivningar	-349 685	-338 835
<b>Redovisat värde</b>	<b>25 315</b>	<b>36 165</b>

Täby 2024-01-11



Per Linderson



Anneli Linderson