

Årsredovisning för
Skinnmäster i Örebro Aktiebolag
556317-8721

Räkenskapsåret
2023-09-01 - 2024-08-31

Innehållsförteckning:

Sida


Förvaltningsberättelse	1
Resultaträkning	2
Balansräkning	3-4
Noter	4-6

Fastställelseintyg

Undertecknad styrelseledamot i Skinnmäster i Örebro Aktiebolag intygar härmed dels att denna kopia av årsredovisningen överensstämmer med originalet, dels att resultat- och balansräkningen fastställts på årsstämman 2024-12-30. Stämman beslöt också att godkänna styrelsens förslag till resultatdisposition.

Örebro 2024-12-30

Mats Nylén



Förvaltningsberättelse

Styrelsen för Skinmäster i Örebro Aktiebolag, 556317-8721 får härmed avge årsredovisning för 2023-09-01 - 2024-08-31.

Verksamheten

Allmänt om verksamheten

Verksamheten består av handel med skinn- och pälsvaror och bedrivs i hyrd lokal strax norr om Lillån, Örebro. Bolaget inriktar sig främst på att sälja tidlösa, klassiska plagg. Utöver butiksförsäljning sker försäljning också på internet via egen webbsida.

Flerårsöversikt

	2023/2024	2022/2023	2021/2022	Belopp i kr 2020/2021
Nettoomsättning	447 310	706 863	1 005 094	2 468 382
Resultat efter finansiella poster	54 544	161 670	93 155	185 196
Soliditet, %	94	88	77	75

Förändringar i eget kapital

	Aktie- kapital	Reserv- fond	Fritt eget kapital
Vid årets början	100 000		1 115 595
<i>Disposition enl årsstämmobeslut</i>			
Årets resultat			43 211
Vid årets slut	100 000		1 158 806

Resultatdisposition

	Belopp i kr
Styrelsen föreslår att till förfogande stående medel:	
balanserat resultat	1 115 595
årets resultat	43 211
Totalt	1 158 806
disponeras för	
balanseras i ny räkning	1 158 806
Summa	1 158 806

Bolagets resultat och ställning framgår av efterföljande resultat- och balansräkningar med tilläggsupplysningar.

Resultaträkning

<i>Belopp i kr</i>	<i>Not</i>	<i>2023-09-01- 2024-08-31</i>	<i>2022-09-01- 2023-08-31</i>
Rörelseintäkter, lagerförändring m.m.			
Nettoomsättning		447 310	706 863
Övriga rörelseintäkter		13	7 731
Summa rörelseintäkter, lagerförändring m.m.		447 323	714 594
Rörelsekostnader			
Varuinköp och provisioner		-217 582	-342 046
Övriga externa kostnader		-172 377	-207 070
Övriga rörelsekostnader		-321	-1 065
Summa rörelsekostnader		-390 280	-550 181
Rörelseresultat		57 043	164 413
Finansiella poster			
Övriga ränteintäkter och liknande resultatposter		501	331
Räntekostnader och liknande resultatposter		-3 000	-3 074
Summa finansiella poster		-2 499	-2 743
Resultat efter finansiella poster		54 544	161 670
Bokslutsdispositioner			
Resultat före skatt		54 544	161 670
Skatter			
Skatt på årets resultat		-11 334	-33 439
Årets resultat		43 210	128 231



Balansräkning

Belopp i kr	Not	2024-08-31	2023-08-31
TILLGÅNGAR			
Anläggningstillgångar			
Materiella anläggningstillgångar			
Inventarier, verktyg och installationer	2	-	-
Summa materiella anläggningstillgångar		-	-
Summa anläggningstillgångar		-	-
Omsättningstillgångar			
Varulager m.m.			
Färdiga varor och handelsvaror		1 072 462	1 172 102
Summa varulager		1 072 462	1 172 102
Kortfristiga fordringar			
Kundfordringar		5 977	5 619
Övriga fordringar		74 909	86 814
Förutbetalda kostnader och upplupna intäkter		8 366	6 997
Summa kortfristiga fordringar		89 252	99 430
Kassa och bank			
Kassa och bank	3	174 731	113 978
Summa kassa och bank		174 731	113 978
Summa omsättningstillgångar		1 336 445	1 385 510
SUMMA TILLGÅNGAR		1 336 445	1 385 510

Balansräkning

<i>Belopp i kr</i>	<i>Not</i>	<i>2024-08-31</i>	<i>2023-08-31</i>
EGET KAPITAL OCH SKULDER			
<i>Eget kapital</i>			
<i>Bundet eget kapital</i>			
Aktiekapital		100 000	100 000
Summa bundet eget kapital		100 000	100 000
<i>Fritt eget kapital</i>			
Balanserat resultat		1 115 595	987 365
Årets resultat		43 210	128 231
Summa fritt eget kapital		1 158 805	1 115 596
Summa eget kapital		1 258 805	1 215 596
<i>Långfristiga skulder</i>			
Övriga skulder		7 966	104 844
Summa långfristiga skulder		7 966	104 844
<i>Kortfristiga skulder</i>			
Leverantörsskulder		45 058	39 758
Övriga skulder		18 432	18 399
Upplupna kostnader och förutbetalda intäkter		6 184	6 913
Summa kortfristiga skulder		69 674	65 070
SUMMA EGET KAPITAL OCH SKULDER		1 336 445	1 385 510

Noter

Not 1 Redovisningsprinciper

Årsredovisningen är upprättad i enlighet med årsredovisningslagen och BFNAR 2016:10, årsredovisning i mindre aktiebolag.

Definition av nyckeltal

Nettoomsättning




Rörelsens huvudintäkter, fakturerade kostnader, sidointäkter samt intäktskorrigeringar.

Resultat efter finansiella poster

Resultat efter finansiella intäkter och kostnader, men före skatter.

Soliditet

Eget kapital och obeskattade reserver med avdrag för uppskjuten skatt i förhållande till balansomslutningen.



Not 2 Inventarier, verktyg och installationer

	2024-08-31	2023-08-31
Akkumulerade anskaffningsvärden:		
-Vid årets början	127 740	127 740
	<u>127 740</u>	<u>127 740</u>
Akkumulerade avskrivningar enligt plan:		
-Vid årets början	-127 740	-127 740
	<u>-127 740</u>	<u>-127 740</u>
Redovisat värde vid årets slut	-	-

Not 3 Checkräkningskredit

	2024-08-31	2023-08-31
Beviljad kreditlimit	300 000	300 000
Outnyttjad del	<u>-300 000</u>	<u>-300 000</u>
Utnyttjat kreditbelopp	-	-


Ställda säkerheter och ansvarsförbindelser

Ställda säkerheter

	2024-08-31	2023-08-31
<i>Panter och därmed jämförliga säkerheter som har ställts för egna skulder och avsättningar</i>		
Företagsinteckningar	720 000	720 000
<i>Övriga ställda panter och därmed jämförliga säkerheter</i>	<i>Inga</i>	<i>Inga</i>
Summa ställda säkerheter	720 000	720 000

Underskrifter

Örebro 2024-12-30



Mats Nylén
Styrelseordförande

2025020603415