

**Rölunda Invest AB**  
**Org nr 556699-0684**

## **Årsredovisning och koncernredovisning för räkenskapsåret 2023-09-01 - 2024-08-31**

Styrelsen och verkställande direktören avger följande årsredovisning och koncernredovisning.

Innehåll	Sida
- förvaltningsberättelse	2
- koncernresultaträkning	4
- koncernbalansräkning	5
- kassaflödesanalys för koncernen	7
- moderbolagets resultaträkning	8
- moderbolagets balansräkning	9
- noter, gemensamma för moderbolag och koncern	11


Om inte annat särskilt anges, redovisas alla belopp i tusental kronor. Uppgifter inom parentes avser föregående år.

Undertecknad styrelseledamot i Rölunda Invest AB intygar härmed att resultaträkningen och balansräkningen i årsredovisningen samt koncernresultaträkningen och koncernbalansräkningen fastställts på årsstämma den 2025-02-13.

Årsstämman beslöt att godkänna styrelsens förslag till vinstdisposition.

Jag intygar också att innehållet i årsredovisningen och revisionsberättelsen stämmer överens med originalen.

Rölunda den 2025-02-13



Magnus Nobel

## Förvaltningsberättelse

### Information om verksamheten

Bolaget äger och förvaltar koncernbolagen Rölunda Produkter AB med dotterföretag och Rölunda Jordbruk AB. Bolaget har sitt säte i Håbo kommun, Uppsala län. Ägare som innehar mer än 10% av andelar eller röster i bolaget är Alf Nobel och Magnus Nobel. Ägare som har mindre av andelar och röster i bolaget är Axel Nobel och Henrik Nobel.

Rölunda Produkter AB:s verksamhet består i förädling och försäljning av naturliga jordförbättrande produkter för trädgård och odling. Produktionen sker vid egna anläggningar belägna i Ausås, Bålsta, Luleå, Valbo samt Vålberg.

Försäljningen av jordförbättrande produkter varierar kraftigt under året. För att utjämna säsongsvariationer har sortimentet kompletterats med handelsvaror såsom t.ex. fågelfröer.

Rölunda Jordbruk AB driver jordbruksverksamhet i Hägeby, Bålsta.

### Viktiga förhållanden, väsentliga händelser och riskfaktorer samt framtida utveckling

Rölunda Produkter förväntas ha en fortsatt tillväxt det närmaste året. Bolaget strävar efter att ytterligare säkra tillgången på råmaterial för framställningen av företagets olika jordförbättrande produkter.

Bolaget arbetar med flera befintliga långsiktiga avtal samt tillstånd. Vidare pågår även utvecklingsarbete med cirkulära råvaror.

### Flerårsjämförelse

Koncernens ekonomiska utveckling i sammandrag.

		<u>2023/24</u>	<u>2022/23</u>	<u>2021/22</u>	<u>2020/21</u>	<u>2019/20</u>
<b><u>Koncernen</u></b>						
Nettoomsättning	tkr	338 018	297 174	279 676	252 231	232 768
Resultat efter finansiella poster	tkr	23 745	12 550	19 528	12 345	11 867
Balansomslutning	tkr	231 469	215 342	224 874	210 310	182 808
Antal anställda	st	41	35	36	38	38
Soliditet	%	43	42	40	41	42
Avkastning på totalt kapital	%	13,2	8,3	9,9	7,0	7,7
Avkastning på eget kapital	%	23,7	13,8	21,5	14,5	15,5

Nyckeltalsdefinitioner framgår av not 1

2025030703326

**Tillstånds- eller anmälningspliktig verksamhet enligt miljöbalken**

Bolaget bedriver genom dotterbolagen tillståndspliktig verksamhet enligt miljöbalken och delar av verksamheten regleras i miljöbalken.

**Förändring av eget kapital**

<u>Koncernen</u>	<u>Aktie- kapital</u>	<u>Annat eget kapital</u>	<u>Årets resultat</u>	<u>Totalt eget kapital</u>
Eget kapital 2023-09-01	100	80 562	10 606	91 268
Utdelning enligt beslut av årsstämman		-10 000		-10 000
Disposition av föregående års resultat		10 606	-10 606	-
Årets resultat			18 735	18 735
<b>Eget kapital 2024-08-31</b>	<b>100</b>	<b>81 168</b>	<b>18 735</b>	<b>100 003</b>

<u>Moderbolaget</u>	<u>Aktie- kapital</u>	<u>Årets resultat</u>	<u>Övrigt fritt eget kapital</u>	<u>Summa eget kapital</u>
Eget kapital 2023-09-01	100	5 540	13 159	18 799
Utdelning enligt beslut av årsstämman			-10 000	-10 000
Disposition av föregående års resultat		-5 540	5 540	-
Årets resultat		8 555		8 555
<b>Eget kapital 2024-08-31</b>	<b>100</b>	<b>8 555</b>	<b>8 699</b>	<b>17 354</b>

**Förslag till vinstdisposition**

Till årsstämmans förfogande står följande vinstmedel:

Balanserade vinstmedel	8 698 577
Årets vinst	8 554 891
	<hr/>
kronor	17 253 468

Styrelsen föreslår att vinstmedlen disponeras så att till aktieägarna utdelas 10 000 kr per aktie, totalt i ny räkning överförs

	10 000 000
	7 253 468
	<hr/>
kronor	17 253 468

Styrelsens yttrande över den föreslagna vinstutdelningen

Den föreslagna utdelningen reducerar bolagets soliditet till 25 procent. Soliditeten är mot bakgrund av att bolagets verksamhet fortsatt bedrivs med lönsamhet betryggande. Likviditeten i bolaget bedöms kunna upprätthållas på en likaledes betryggande nivå.

Styrelsens uppfattning är att den föreslagna utdelningen ej hindrar bolaget från att fullgöra sina förpliktelser på kort och lång sikt, ej heller att fullgöra erforderliga investeringar. Den föreslagna utdelningen kan därmed försvaras med hänsyn till vad som anförs i ABL 17 kap 3 § 2-3 st. (försiktighetsregeln).

W

2025030703327

<b>Koncernresultaträkning</b>	<b>Not</b>	<b>2023-09-01 -2024-08-31</b>	<b>2022-09-01 -2023-08-31</b>
Nettoomsättning		338 018	297 174
Aktiverat arbete för egen räkning		2 573	2 781
Förändring av lager av produkter i arbete, färdiga varor och pågående arbete för annans räkning		3 958	-2 888
Övriga rörelseintäkter		5 078	2 243
		<u>349 627</u>	<u>299 310</u>
<b>Rörelsens kostnader</b>			
Råvaror och förnödenheter		-198 388	-170 003
Övriga externa kostnader	4, 5	-76 278	-71 413
Personalkostnader	6	-29 826	-25 847
Avskrivningar av materiella anläggningstillgångar	7	-14 778	-14 278
		<u>-319 270</u>	<u>-281 541</u>
<b>Summa rörelsens kostnader</b>			
		-319 270	-281 541
<b>Rörelseresultat</b>		30 357	17 769
<b>Resultat från finansiella poster</b>			
Övriga ränteintäkter och liknande resultatposter	8	91	78
Räntekostnader och liknande resultatposter	9	-6 703	-5 297
		<u>-6 612</u>	<u>-5 219</u>
<b>Summa resultat av finansiella poster</b>			
		-6 612	-5 219
<b>Resultat efter finansiella poster</b>		23 745	12 550
Skatt på årets resultat	10	-5 010	-1 944
		<u>18 735</u>	<u>10 606</u>
<b>Årets resultat</b>			
		18 735	10 606

W

2025030703328

Koncernbalansräkning	Not	2024-08-31	2023-08-31
<b>Tillgångar</b>			
<b>Anläggningstillgångar</b>			
<u>Immateriella anläggningstillgångar</u>			
Koncessioner, patent, licenser, varumärken samt liknande rättigheter	11	17 242	18 120
<u>Materiella anläggningstillgångar</u>			
Byggnader och mark	12	56 920	56 810
Förbättringsutgifter på annans fastighet	13	16 735	9 624
Torvtäkt	14	-	2 893
Maskiner och andra tekniska anläggningar	15	45 016	48 939
Inventarier, verktyg och installationer	16	1 907	2 932
Pågående nyanläggning och förskott	17	2 673	25
		123 251	121 223
<u>Finansiella anläggningstillgångar</u>			
Andra långfristiga värdepappersinnehav	18	381	317
<b>Summa anläggningstillgångar</b>		140 874	139 660
<b>Omsättningstillgångar</b>			
<u>Varulager mm</u>			
Råvaror och förnödenheter		38 795	39 335
Färdiga varor och handelsvaror		24 544	18 831
		63 339	58 166
<u>Kortfristiga fordringar</u>			
Kundfordringar		14 967	11 373
Aktuella skattefordringar		445	387
Övriga kortfristiga fordringar		810	2 649
Förutbetalda kostnader och upplupna intäkter	19	1 968	2 918
		18 190	17 327
<u>Kassa och bank</u>	20	9 066	189
<b>Summa omsättningstillgångar</b>		90 595	75 682
<b>Summa tillgångar</b>		231 469	215 342

2025030703329

Koncernbalansräkning	Not	2024-08-31	2023-08-31
<b>Eget kapital och skulder</b>			
<b>Eget kapital</b>	21		
Aktiekapital		100	100
Annat eget kapital		81 168	80 560
Årets resultat		18 735	10 606
<b>Summa eget kapital</b>		<u>100 003</u>	<u>91 266</u>
<b>Avsättningar</b>			
Uppskjuten skatteskuld	23	14 265	14 037
Övriga avsättningar	24	1 049	974
<b>Summa avsättningar</b>		<u>15 314</u>	<u>15 011</u>
<b>Långfristiga skulder</b>	25		
Övriga skulder till kreditinstitut	26	38 570	41 527
Checkräkningskredit	20	8 751	9 784
Övriga långfristiga skulder		20 790	22 570
<b>Summa långfristiga skulder</b>		<u>68 111</u>	<u>73 881</u>
<b>Kortfristiga skulder</b>			
Skulder till kreditinstitut	26	7 688	10 819
Leverantörsskulder		24 076	14 928
Aktuella skatteskulder		2 300	1 039
Övriga kortfristiga skulder		4 877	1 348
Upplupna kostnader och förutbetalda intäkter	27	9 100	7 050
<b>Summa kortfristiga skulder</b>		<u>48 041</u>	<u>35 184</u>
<b>Summa eget kapital och skulder</b>		<u>231 469</u>	<u>215 342</u>

2025030703330

<b>Kassaflödesanalys för koncernen</b>	Not	2023-09-01 -2024-08-31	2022-09-01 -2023-08-31
<b>Den löpande verksamheten</b>			
Rörelseresultat före finansiella poster		30 357	17 769
Justering för poster som inte ingår i kassaflödet, mm	28	12 848	14 043
Erhållen ränta		91	78
Erlagd ränta		-6 703	-5 297
Betald inkomstskatt		-4 927	-1 943
		<hr/>	<hr/>
		31 666	24 650
Ökning/minskning varulager		-5 173	9 722
Ökning/minskning kundfordringar		-3 594	3 542
Ökning/minskning övriga kortfristiga fordringar		2 731	-2 243
Ökning/minskning leverantörsskulder		9 148	-8 619
Ökning/minskning övriga kortfristiga rörelseskulder		6 983	-1 462
Ökning/minskning övriga avsättningar		75	-11
		<hr/>	<hr/>
<b>Kassaflöde från den löpande verksamheten</b>		41 836	25 579
<b>Investeringsverksamheten</b>			
Pågående nyanläggningar		-2 648	-25
Investeringar i materiella anläggningstillgångar	29	-15 151	-15 666
Investering i finansiella anläggningstillgångar		-64	-95
Försäljning av materiella anläggningstillgångar		3 805	234
		<hr/>	<hr/>
<b>Kassaflöde från investeringsverksamheten</b>		-14 058	-15 552
<b>Finansieringsverksamheten</b>			
Upptagande av lån		21 863	20 426
Amortering av lån		-29 731	-16 665
Checkkredit		-1 033	-3 806
Utbetald utdelning		-10 000	-10 000
		<hr/>	<hr/>
<b>Kassaflöde från finansieringsverksamheten</b>		-18 901	-10 045
<b>Årets kassaflöde</b>		8 877	-18
<b>Likvida medel vid årets början</b>	20	189	207
		<hr/>	<hr/>
<b>Likvida medel vid årets slut</b>		9 066	189

2025030703331

<b>Moderbolagets resultaträkning</b>	<b>Not</b>	<b>2023-09-01 -2024-08-31</b>	<b>2022-09-01 -2023-08-31</b>
<b>Rörelsens kostnader</b>			
Övriga externa kostnader	4	-47	-24
<b>Summa rörelsens kostnader</b>		-47	-24
<b>Rörelseresultat</b>		-47	-24
<b>Resultat från finansiella poster</b>			
Resultat från andelar i koncernföretag	30	5 540	5 540
Räntekostnader och liknande resultatposter	9	-1 151	-1 110
<b>Summa resultat från finansiella poster</b>		4 389	4 430
<b>Resultat efter finansiella poster</b>		4 342	4 406
Bokslutsdispositioner	31	5 000	1 134
Skatt på årets resultat		-787	-
<b>Årets vinst</b>		<u>8 555</u>	<u>5 540</u>

2025030703332

<b>Moderbolagets balansräkning</b>	<b>Not</b>	<b>2024-08-31</b>	<b>2023-08-31</b>
<b>Tillgångar</b>			
<b>Anläggningstillgångar</b>			
<u>Finansiella anläggningstillgångar</u>			
Andelar i dotterbolag	32	25 889	25 889
<b>Summa anläggningstillgångar</b>		<u>25 889</u>	<u>25 889</u>
<b>Omsättningstillgångar</b>			
<u>Kortfristiga fordringar</u>			
Fordringar hos koncernföretag	33	13 077	15 495
<u>Kassa och bank</u>	20	-	-
<b>Summa omsättningstillgångar</b>		<u>13 077</u>	<u>15 495</u>
<b>Summa tillgångar</b>		<u>38 966</u>	<u>41 384</u>

W

2025030703333

<b>Moderbolagets balansräkning</b>	<b>Not</b>	<b>2024-08-31</b>	<b>2023-08-31</b>
<b>Eget kapital och skulder</b>			
<b>Eget kapital</b>	21, 34		
<u>Bundet eget kapital</u>			
Aktiekapital		100	100
<u>Fritt eget kapital</u>			
Balanserad vinst eller förlust		8 699	13 159
Årets vinst		8 555	5 540
		<u>17 254</u>	<u>18 699</u>
<b>Summa eget kapital</b>		<u>17 354</u>	<u>18 799</u>
<b>Långfristiga skulder</b>	25		
Övriga långfristiga skulder		20 789	22 570
<b>Summa långfristiga skulder</b>		<u>20 789</u>	<u>22 570</u>
<b>Kortfristiga skulder</b>			
Aktuella skatteskulder		808	-
Upplupna kostnader och förutbetalda intäkter	27	15	15
<b>Summa kortfristiga skulder</b>		<u>823</u>	<u>15</u>
<b>Summa eget kapital och skulder</b>		<u>38 966</u>	<u>41 384</u>

17

## Noter, gemensamma för moderbolag och koncern

### Not 1 Redovisnings- och värderingsprinciper

Koncern- och årsredovisningarna upprättas med tillämpning av årsredovisningslagen och Bokföringsnämndens allmänna råd BFNAR 2012:1 Årsredovisning och koncernredovisning (K3). Redovisningsprinciperna är oförändrade mot tidigare år.

#### Koncernredovisning

Rölunda Invest AB upprättar koncernredovisning. Uppgifter om koncernföretag finns i not. Dotterföretagen inkluderas i koncernredovisningen från och med den dag då det bestämmande inflytandet överförs till koncernen. De exkluderas ur koncernredovisningen från och med den dag då det bestämmande inflytandet upphör.

Koncernens bokslut är upprättat enligt förvärvsmetoden. Förvärvstidpunkten är den tidpunkt då det bestämmande inflytandet erhålls. Identifierbara tillgångar och skulder värderas inledningsvis till verkliga värden vid förvärvstidpunkten. Goodwill utgörs av mellanskillnaden mellan de förvärvade identifierbara nettotillgångarna vid förvärvstillfället och anskaffningsvärdet. Mellanhavanden mellan koncernföretag elimineras i sin helhet.

#### Utländska valutor

Monetära tillgångs- och skuldposter i utländsk valuta värderas till balansdagens kurs. Transaktioner i utländsk valuta omräknas enligt transaktionsdagens avistakurs.

#### Intäkter

##### Varor

Försäljning av varor redovisas när väsentliga risker och fördelar övergår från säljare till köpare i enlighet med försäljningsvillkoren. Försäljningen redovisas efter avdrag för moms och rabatter.

##### Andra typer av intäkter

Utdelning redovisas när rätten att erhålla utdelningen är säkerställd.

#### Inkomstskatter

Aktuella skatter värderas utifrån de skattesatser och skatteregler som gäller på balansdagen. Uppskjutna skatter värderas utifrån de skattesatser och skatteregler som är beslutade före balansdagen.

Uppskjuten skatteskuld avseende temporära skillnader som hänför sig till investeringar i dotterföretag redovisas inte i koncernredovisningen då moderföretaget i samtliga fall kan styra tidpunkten för återföring av de temporära skillnaderna och det inte bedöms sannolikt att en återföring sker inom överskådlig framtid.

Fordringar och skulder netto redovisas endast när det finns en legal rätt till kvittning.

Aktuell skatt, liksom förändring i uppskjuten skatt, redovisas i resultaträkningen om inte skatten är hänförlig till en händelse eller transaktion som redovisas direkt i eget kapital. Skatteeffekter av poster som redovisas direkt mot eget kapital, redovisas mot eget kapital.

#### Immateriella tillgångar

Immateriella anläggningstillgångar redovisas till anskaffningsvärde minskat med ackumulerade avskrivningar och nedskrivningar. Företaget tillämpar kostnadsföringsmodellen avseende internt

upparbetade immateriella tillgångar. Utgifterna för detta redovisas som kostnad när de uppkommer. Avskrivningar görs linjärt över den bedömda nyttjandetiden. De immateriella anläggningstillgångarna består av kostnader avseende tillstånd till torvtäktverksamhet och avskrivningstiden beräknas från brytningsstart till tillståndstidens slut. Tillståndet skrivs därför av på mellan 20-25 år.

#### **Materiella anläggningstillgångar**

Materiella anläggningstillgångar redovisas till anskaffningsvärde minskat med avskrivningar. I anskaffningsvärdet ingår utgifter som direkt kan hänföras till förvärvet av tillgången.

När en komponent i en anläggningstillgång byts ut, utrangeras eventuell kvarvarande del av den gamla komponenten och den nya komponentens anskaffningsvärde aktiveras.

Tillkommande utgifter som avser tillgångar som inte delas upp i komponenter läggs till anskaffningsvärdet om de beräknas ge företaget framtida ekonomiska fördelar, till den del tillgångens prestanda ökar i förhållande till tillgångens värde vid anskaffningstidpunkten .

Utgifter för löpande reparation och underhåll redovisas som kostnader.

Realisationsvinst respektive realisationsförlust vid avyttring av en anläggningstillgång redovisas som Övrig rörelseintäkt respektive Övrig rörelsekostnad.

Materiella anläggningstillgångar skrivs av systematiskt över tillgångens bedömda nyttjandeperiod. När tillgångarnas avskrivningsbara belopp fastställs, beaktas i förekommande fall tillgångens restvärde. Bolagets mark har obegränsad nyttjandeperiod och skrivs inte av. Linjär avskrivningsmetod används för övriga typer av materiella tillgångar. Följande avskrivningstider tillämpas:

Kontorsbyggnader	
Stommar, fasader, yttertak	25-50 år
Övrigt	25-50 år
Industribyggnader	
Stommar, fasader, yttertak	25-50 år
Övrigt	25-50 år
Markanläggningar	20 år
Maskiner och andra tekniska anläggningar	5 och 10 år
Inventarier, verktyg och installationer	5 och 10 år

Inga låneutgifter aktiveras.

Nedlagda kostnader för i ordningsställande av torvtäkter aktiveras i balansräkningen. Avskrivning sker linjärt över den period tillståndet för bearbetning av torv gäller.

#### **Nedskrivningar av icke-finansiella tillgångar**

När det finns en indikation på att en tillgångs värde minskat, görs en prövning av nedskrivningsbehov. Har tillgången ett återvinningsvärde som är lägre än det redovisade värdet, skrivs den ner till återvinningsvärdet.

### **Leasingavtal**

Leasingavtal som innebär att de ekonomiska riskerna och fördelarna med att äga en tillgång i allt väsentligt överförs från leasegivaren till ett företag i Rölunda Invests koncern klassificeras i koncernredovisningen som finansiella leasingavtal. Finansiella leasingavtal medför att rättigheter och skyldigheter redovisas som tillgång respektive skuld i balansräkningen. Utgifter som direkt kan hänföras till leasingavtalet läggs till tillgångens värde. Leasingavgifterna fördelas på ränta och amortering. Den leasade tillgången skrivs av linjärt över leasingperioden.

Leasingavtal där de ekonomiska fördelar och risker som är hänförliga till leasingobjektet i allt väsentligt kvarstår hos leasegivaren, klassificeras som operationell leasing. Betalningar, inklusive en första förhöjd hyra, enligt dessa avtal redovisas som kostnad linjärt över leasingperioden.

### Kundfordringar och övriga fordringar

Fordringar tas upp till det belopp som förväntas bli inbetalt efter avdrag för individuellt bedömda osäkra fordringar.

### **Varulager**

Varulagret värderas, med tillämpning av först-in först-ut-principen, till det lägsta av anskaffningsvärdet och nettoförsäljningsvärdet på balansdagen. För homogena varugrupper tillämpas kollektiv värdering.

För råvaror ingår alla utgifter som är direkt hänförliga till anskaffningen av varorna i anskaffningsvärdet. För varor under tillverkning och färdiga varor inkluderar anskaffningsvärdet råmaterial, direkt lön, andra direkta kostnader, hänförbara indirekta tillverkningskostnader.

### **Avsättningar**

Företaget gör en avsättning när det finns en legal eller informell förpliktelse och en tillförlitlig uppskattning av beloppet kan göras.

### **Ersättningar till anställda**

Kortfristiga ersättningar: Kortfristiga ersättningar i koncernen utgörs av lön, sociala avgifter, betald semester och betald sjukfrånvaro. Kortfristiga ersättningar redovisas som en kostnad och en skuld då det finns en legal eller informell förpliktelse att betala ut en ersättning.

### **Rapportering för verksamhetsgrenar och geografiska marknader**

Koncernens verksamhetsgrenar utgörs av produktion och försäljning av jordförbättringsprodukter samt inköp och försäljning av fågelmatprodukter. Företagets försäljning äger rum på en geografiska marknad, nämligen Norden.

### **Kassaflödesanalys**

Kassaflödesanalysen upprättas enligt indirekt metod. Det redovisade kassaflödet omfattar endast transaktioner som medfört in- eller utbetalningar.

Som likvida medel klassificerar företaget, förutom kassamedel, disponibla tillgodohavanden hos banker och andra kreditinstitut.

### **Moderföretagets redovisnings- och värderingsprinciper**

Samma redovisnings- och värderingsprinciper tillämpas i moderföretaget som i koncernen, förutom i de fall som anges nedan.

### Eget kapital

Eget kapital delas in i bundet och fritt kapital, i enlighet med ÅRLs indelning.

### Bokslutsdispositioner

Förändringar av obeskattade reserver redovisas som bokslutsdispositioner i resultaträkningen. Koncernbidrag redovisas som bokslutsdispositioner.

### Nyckeltalsdefinitioner

#### Soliditet

Eget kapital och obeskattade reserver (med avdrag för uppskjuten skatt) i förhållande till balansomslutningen.

#### Avkastning på totalt kapital

Resultat före avdrag för räntekostnader i förhållande till balansomslutningen.

#### Avkastning på eget kapital

Resultat efter finansiella poster i förhållande till eget kapital och obeskattade reserver (med avdrag för uppskjuten skatt).

### Not 2 Uppskattningar och bedömningar

De uppskattningar och bedömningar om framtiden som gjort i bokslutet förväntas inte ha någon betydande effekt på finansiella rapporteringen under nästa räkenskapsår.

Skattesatsen i Sverige har sänkts i två steg från 22% till 20,6%. Som ett resultat av detta har berörda redovisade värden för uppskjuten skatt räknats om till 20,6%. Beroende på när i tiden koncernen bedömer att reglering av det redovisade värdet kommer att ske, kan de uppskjutna skatterna komma att justeras i efterföljande finansiella rapporter.

### Not 3 Händelser efter balansdagen

Inga väsentliga händelser efter räkenskapsårets utgång.

### Not 4 Ersättning till revisorerna

	Koncernen		Moderbolaget	
	2023-09-01 -2024-08-31	2022-09-01 -2023-08-31	2023-09-01 -2024-08-31	2022-09-01 -2023-08-31
<u>PwC</u>				
Revisionsuppdraget	205	173	25	22
Övriga tjänster	20	26	-	-
Summa	<u>225</u>	<u>199</u>	<u>25</u>	<u>22</u>

Not 5      **Operationella leasingavtal**

	Koncernen	
	2023-09-01	2022-09-01
	<u>-2024-08-31</u>	<u>-2023-08-31</u>
Framtida minimileaseavgifter, som ska erläggas avseende icke uppsägningsbara leasingavtal:		
Förfaller till betalning inom ett år	1 272	1 203
Förfaller till betalning senare än ett men inom 5 år	1 037	1 268
Förfaller till betalning senare än fem år	-	-
	<u>2 309</u>	<u>2 471</u>
Under perioden kostnadsförda leasingavgifter	<u>3 086</u>	<u>3 575</u>

I koncernens redovisning utgörs den operationella leasingen i allt väsentligt av maskiner hyrda per timme och lokalhyror.

Not 6      **Medelantal anställda, löner, andra ersättningar och sociala avgifter**

	Koncernen	
	2023-09-01	2022-09-01
	<u>-2024-08-31</u>	<u>-2023-08-31</u>
Medelantalet anställda, med fördelning på kvinnor och män har uppgått till		
Kvinnor	13	9
Män	28	26
<b>Totalt</b>	<u>41</u>	<u>35</u>
Löner och ersättningar har uppgått till		
Styrelse och verkställande direktören	1 118	1 043
Övriga anställda	19 128	16 531
<b>Totala löner och ersättningar</b>	<u>20 246</u>	<u>17 574</u>

	Koncernen	
	2023-09-01 -2024-08-31	2022-09-01 -2023-08-31
Sociala avgifter enligt lag och avtal	7 070	6 139
Pensionskostnader (varav för styrelse och verkställande direktören 94tkr (86 tkr)	1 616	1 655
Lönebidrag	-208	-208
<b>Totala löner, ersättningar, sociala avgifter och pensionskostnader.</b>	<b>28 724</b>	<b>25 160</b>

### Styrelseledamöter och ledande befattningshavare

	2023/24		2022/2023	
	Antal på balansdagen	Varav män	Antal på balansdagen	Varav män
<b>Koncernen (inkl dotterbolag)</b>				
Styrelseledamöter	6	100 %	6	100 %
Verkställande direktörer och andra ledande befattningshavare	6	100 %	6	100 %
<b>Moderbolaget</b>				
Styrelseledamöter	5	100 %	5	100 %
Verkställande direktör och andra ledande befattningshavare	5	100 %	5	100 %

### Not 7 Finansiella leasingavtal

	Koncernen	
	2023-09-01 -2024-08-31	2022-09-01 -2023-08-31
I koncernens materiella anläggningstillgångar ingår leasingobjekt som innehas enligt finansiella leasingavtal enligt följande		
<u>Inventarier</u>		
Anskaffningsvärden	-	3 376
Akkumulerade avskrivningar	-	-1 991
	<u>0</u>	<u>1 385</u>

Koncernen	
2023-09-01	2022-09-01
<u>-2024-08-31</u>	<u>-2023-08-31</u>

Framtida minimileaseavgifter har följande förfallotidpunkter:

Nominella värden

Inom ett år	-	201
Senare än ett men inom fem år	-	144
Senare än fem år	-	-
	-	-
	<u>0</u>	<u>345</u>

Ny bedömning har gjorts under året där samtliga leasingavtal numera har bedömts kunna redovisas som operationella.

Återförda värden i koncernen har obetydlig påverkan på det redovisade resultatet.

Nuvärdet av de framtida minimileaseavgifterna redovisas som skuld till kreditinstitut dels som kortfristig skuld, dels som långfristig skuld.

**Not 8 Övriga ränteintäkter och liknande resultatposter**

	Koncernen		Moderbolaget	
	2023-09-01	2022-09-01	2023-09-01	2022-09-01
	<u>-2024-08-31</u>	<u>-2023-08-31</u>	<u>-2024-08-31</u>	<u>-2023-08-31</u>
Ränteintäkter	91	78	-	-
	<u>—</u>	<u>—</u>	<u>—</u>	<u>—</u>
Summa	<u>91</u>	<u>78</u>	<u>0</u>	<u>0</u>

**Not 9 Räntekostnader och liknande resultatposter**

	Koncernen		Moderbolaget	
	2023-09-01	2022-09-01	2023-09-01	2022-09-01
	<u>-2024-08-31</u>	<u>-2023-08-31</u>	<u>-2024-08-31</u>	<u>-2023-08-31</u>
Övriga räntekostnader och liknande resultatposter	6 703	5 297	1 151	1 110
	<u>—</u>	<u>—</u>	<u>—</u>	<u>—</u>
Summa	<u>6 703</u>	<u>5 297</u>	<u>1 151</u>	<u>1 110</u>

2025030703341

**Not 10 Skatt på årets resultat**

	Koncernen	
	2023-09-01 <u>-2024-08-31</u>	2022-09-01 <u>-2023-08-31</u>
Aktuell skatt	4 775	2 745
Skattereduktion för investeringar	-	-791
Uppskjuten skatt	235	-10
Skatt på årets resultat	<u>5 010</u>	<u>1 944</u>
Redovisat resultat före skatt	23 745	12 550
Skatt beräknad enligt gällande skattesats 20,6%	-4 891	-2 585
Skatteeffekt av ej avdragsgilla kostnader	-11	-75
Skatteeffekt uppskjuten på övervärden (20,6%)	-	44
Skatteeffekt av schablonränta på periodiseringsfond	-108	-119
Skattereduktion för investeringar	-	791
Redovisad skattekostnad	<u>-5 010</u>	<u>-1 944</u>

**Not 11 Koncessioner, patent, licenser, varumärken samt liknande rättigheter**

	Koncernen	
	2023-09-01 <u>-2024-08-31</u>	2022-09-01 <u>-2023-08-31</u>
Ingående anskaffningsvärden	18 756	18 756
Utgående ackumulerade anskaffningsvärden	18 756	18 756
Ingående avskrivningar	-635	-
Årets avskrivningar	-879	-636
Utgående ackumulerade avskrivningar	-1 514	-636
Utgående restvärde enligt plan	<u>17 242</u>	<u>18 120</u>

v

**Not 12 Byggnader och mark**

	Koncernen	
	2023-09-01 <u>-2024-08-31</u>	2022-09-01 <u>-2023-08-31</u>
Ingående anskaffningsvärden	76 375	75 180
Inköp	2 445	1 196
<b>Utgående ackumulerade anskaffningsvärden</b>	<b>78 820</b>	<b>76 376</b>
Ingående avskrivningar	-19 565	-17 267
-Årets avskrivningar	-2 335	-2 299
<b>Utgående ackumulerade avskrivningar</b>	<b>-21 900</b>	<b>-19 566</b>
<b>Utgående restvärde enligt plan</b>	<b>56 920</b>	<b>56 810</b>
Bokfört värde byggnader i Sverige	43 176	45 439
Bokfört värde mark i Sverige	11 371	11 371

**Not 13 Förbättringsutgifter på annans fastighet**

	Koncernen	
	2023-09-01 <u>-2024-08-31</u>	2022-09-01 <u>-2023-08-31</u>
Ingående anskaffningsvärde	11 357	11 008
Inköp	4 938	349
Omklassificeringar	2 893	-
<b>Utgående ackumulerade anskaffningsvärden</b>	<b>19 188</b>	<b>11 357</b>
Akkumulerade avskrivningar	-1 733	-1 181
Årets avskrivningar	-720	-552
<b>Utgående ackumulerade avskrivningar</b>	<b>-2 453</b>	<b>-1 733</b>
<b>Utgående restvärde enligt plan</b>	<b>16 735</b>	<b>9 624</b>

2025030703343

**Not 14 Torvtäkt**

	Koncernen	
	2023-09-01 -2024-08-31	2022-09-01 -2023-08-31
Ingående anskaffningsvärden	2 893	-
Omklassificering	-2 893	-
Årets inköp	-	2 893
	<u>          </u>	<u>          </u>
<b>Utgående ackumulerade anskaffningsvärden</b>	<b>0</b>	<b>2 893</b>
	<u>          </u>	<u>          </u>
<b>Utgående ackumulerade avskrivningar</b>	<b>0</b>	<b>0</b>
	<u>          </u>	<u>          </u>
<b>Utgående restvärde enligt plan</b>	<b>0</b>	<b>2 893</b>
	<u>          </u>	<u>          </u>

**Not 15 Maskiner och andra tekniska anläggningar**

	Koncernen	
	2023-09-01 -2024-08-31	2022-09-01 -2023-08-31
Ingående anskaffningsvärden	136 549	127 875
Inköp	6 860	10 411
Försäljningar och uttrangeringar	-6 502	-1 649
Omklassificeringar	-	-88
	<u>          </u>	<u>          </u>
<b>Utgående ackumulerade anskaffningsvärden</b>	<b>136 907</b>	<b>136 549</b>
	<u>          </u>	<u>          </u>
Ingående avskrivningar	-87 610	-79 550
Försäljningar och uttrangeringar	6 166	1 649
Årets avskrivningar	-10 447	-9 797
Omklassificeringar	-	88
	<u>          </u>	<u>          </u>
<b>Utgående ackumulerade avskrivningar</b>	<b>-91 891</b>	<b>-87 610</b>
	<u>          </u>	<u>          </u>
<b>Utgående restvärde enligt plan</b>	<b>45 016</b>	<b>48 939</b>
	<u>          </u>	<u>          </u>

**Not 16 Inventarier, verktyg och installationer**

	Koncernen	
	2023-09-01 -2024-08-31	2022-09-01 -2023-08-31
Ingående anskaffningsvärden	7 102	6 298
Inköp	908	816

W

2025030703344

	Koncernen	
	2023-09-01 -2024-08-31	2022-09-01 -2023-08-31
Försäljningar och uttrangeringar	-4 410	-12
<b>Utgående ackumulerade anskaffningsvärden</b>	<b>3 600</b>	<b>7 102</b>
Ingående ackumulerade avskrivningar	-4 169	-3 187
Försäljningar och uttrangeringar	2 873	12
Årets avskrivningar	-397	-995
<b>Utgående ackumulerade avskrivningar</b>	<b>-1 693</b>	<b>-4 170</b>
<b>Utgående restvärde enligt plan</b>	<b>1 907</b>	<b>2 932</b>

**Not 17 Pågående nyanläggningar och förskott avseende materiella anläggningstillgångar**

	Koncernen	
	2023-09-01 -2024-08-31	2022-09-01 -2023-08-31
Ingående nedlagda kostnader	25	-
Under året nedlagda kostnader	2 648	25
<b>Utgående nedlagda kostnader</b>	<b>2 673</b>	<b>25</b>

**Not 18 Andra långfristiga värdepappersinnehav**

	Koncernen	
	2023-09-01 -2024-08-31	2022-09-01 -2023-08-31
Ingående ackumulerade anskaffningsvärden	317	222
Tillkommande värdepapper	64	95
<b>Utgående ackumulerade anskaffningsvärden</b>	<b>381</b>	<b>317</b>

**Not 19 Förutbetalda kostnader och upplupna intäkter**

	Koncernen	
	2024-08-31	2023-08-31
Förutbetalda hyror	110	80
Upplupna intäkter	1 055	1 766

W

	Koncernen	
	<u>2024-08-31</u>	<u>2023-08-31</u>
Övriga poster	803	1 072
<b>Summa</b>	<u>1 968</u>	<u>2 918</u>

**Not 20 Likvida medel**

	Koncernen	
	<u>2024-08-31</u>	<u>2023-08-31</u>
Kassamedel	4	6
Banktillgodohavanden	9 062	183
Likvida medel i kassaflödesanalysen	<u>9 066</u>	<u>189</u>

Inga kortfristiga placeringar redovisades vid årets slut i koncernens balansräkning.

Koncernens checkkredit limit uppgick vid årets slut till 18 000 (18 000).

**Not 21 Aktiekapital**

Aktiekapitalet består av 1000 st aktier med kvotvärde 100 kr.

**Not 22 Eventualförpliktelser**

	Koncernen		Moderbolaget	
	<u>2024-08-31</u>	<u>2023-08-31</u>	<u>2024-08-31</u>	<u>2023-08-31</u>
Fullgörandegaranti avseende torvtäkter	1 965	1 965	-	-
Borgen för dotterbolaget Rölunda Produkter AB	-	-	25 354	29 082
<b>Summa ansvarsförbindelser</b>	<u>1 965</u>	<u>1 965</u>	<u>25 354</u>	<u>29 082</u>

**Not 23 Uppskjuten skatt**

	Koncernen	
	<u>2024-08-31</u>	<u>2023-08-31</u>
Uppskjuten skatt på obeskattade reserver	10 122	9 790
Uppskjuten skatt på övervärden	4 143	4 247
	<u>14 265</u>	<u>14 037</u>

2025030703346

**Not 24      Avsättningar**

	Koncernen	
	<u>2024-08-31</u>	<u>2023-08-31</u>
<b>Avsättningar för fullgörande garanti torvtäkt</b>		
Avsättning vid periodens ingång	974	974
Periodens avsättningar	75	-
	<u>          </u>	<u>          </u>
Avsättning vid periodens utgång	<u>1 049</u>	<u>974</u>

Avsättningen avser återställande av torvtäkt.

**Not 25      Långfristiga skulder**

	Koncernen		Moderbolaget	
	<u>2024-08-31</u>	<u>2023-08-31</u>	<u>2024-08-31</u>	<u>2023-08-31</u>
<b>Förfallotider</b>				
<u>Den del av långfristiga skulder som förfaller till betalning senare än fem år efter balansdagen</u>				
Skulder till kreditinstitut	12 493	14 923	-	-
	<u>          </u>	<u>          </u>	<u>          </u>	<u>          </u>
<b>Summa</b>	<u>12 493</u>	<u>14 923</u>	<u>0</u>	<u>0</u>

**Not 26      Ställda säkerheter**

	Koncernen		Moderbolaget	
	<u>2024-08-31</u>	<u>2023-08-31</u>	<u>2024-08-31</u>	<u>2023-08-31</u>
<b>Avseende skulder till kreditinstitut</b>				
Fastighetsinteckningar	22 150	22 150	-	-
Äganderättsförbehåll	36 457	38 835	-	-
Företagsinteckningar	52 700	52 700	-	-
	<u>          </u>	<u>          </u>	<u>          </u>	<u>          </u>
	<u>111 307</u>	<u>113 685</u>	<u>0</u>	<u>0</u>

W

**Not 27 Upplupna kostnader och förutbetalda intäkter**

	Koncernen		Moderbolaget	
	<u>2024-08-31</u>	<u>2023-08-31</u>	<u>2024-08-31</u>	<u>2023-08-31</u>
Upplupna löner	248	215	-	-
Upplupna semesterlöner	2 889	2 598	-	-
Upplupna sociala avgifter	986	884	-	-
Övriga poster	4 977	3 353	15	15
<b>Summa</b>	<u>9 100</u>	<u>7 050</u>	<u>15</u>	<u>15</u>

**Not 28 Justeringar för poster som inte ingår i kassaflöde, mm**

	Koncernen	
	<u>2023-09-01</u> <u>-2024-08-31</u>	<u>2022-09-01</u> <u>-2023-08-31</u>
Avskrivningar	14 778	14 512
Vinst vid försäljning av inventarier	-3 403	-469
Förlust vid försäljning inventarier	1 473	-
<b>Summa justeringar</b>	<u>12 848</u>	<u>14 043</u>

**Not 29 Förvärv av materiella anläggningstillgångar**

Under året investerades i materiella anläggningstillgångar för 15 151tkr (15 666tkr) varav 0tkr (688tkr) finansieras genom finansiellt leasingavtal.

**Not 30 Resultat från andelar i koncernföretag**

	Moderbolaget	
	<u>2023-09-01</u> <u>-2024-08-31</u>	<u>2022-09-01</u> <u>-2023-08-31</u>
Utdelningar	5 540	5 540
<b>Summa</b>	<u>5 540</u>	<u>5 540</u>

2025030703347

W

2025030703348

**Not 31 Bokslutsdispositioner**

	Moderbolaget	
	2023-09-01 <u>-2024-08-31</u>	2022-09-01 <u>-2023-08-31</u>
Mottagna koncernbidrag	5 000	1 134
Summa	<u>5 000</u>	<u>1 134</u>

**Not 32 Andelar i dotterföretag**

<u>Koncernen</u>	<u>Org nr</u>	<u>Säte</u>	<u>Kapital- andel (%)</u>
Rölunda Produkter AB	556234-4282	Håbo Kommun	100
Duvered Miljöinvest AB	559002-1514	Håbo Kommun	100
Kodabacken Miljöinvest AB	559002-1506	Håbo Kommun	100
Sjulsmyrans Miljöinvest AB	559002-1431	Håbo Kommun	100
Karbomosse AB	556656-1964	Håbo Kommun	100
Rölunda Jordbruk AB	556823-6656	Håbo Kommun	100

<u>Moderbolaget</u>	<u>Kapital- andel %</u>	<u>Rösträtts- andel %</u>	<u>Antal aktier</u>	<u>Bokfört värde (tkr) 24-08-31</u>
Rölunda Produkter AB, 556234-4282	100	100	3 600	25 800
Rölunda Jordbruk AB, 556823-6656	100	100	50 000	<u>89</u>
<b>Summa</b>				<b><u>25 889</u></b>

V

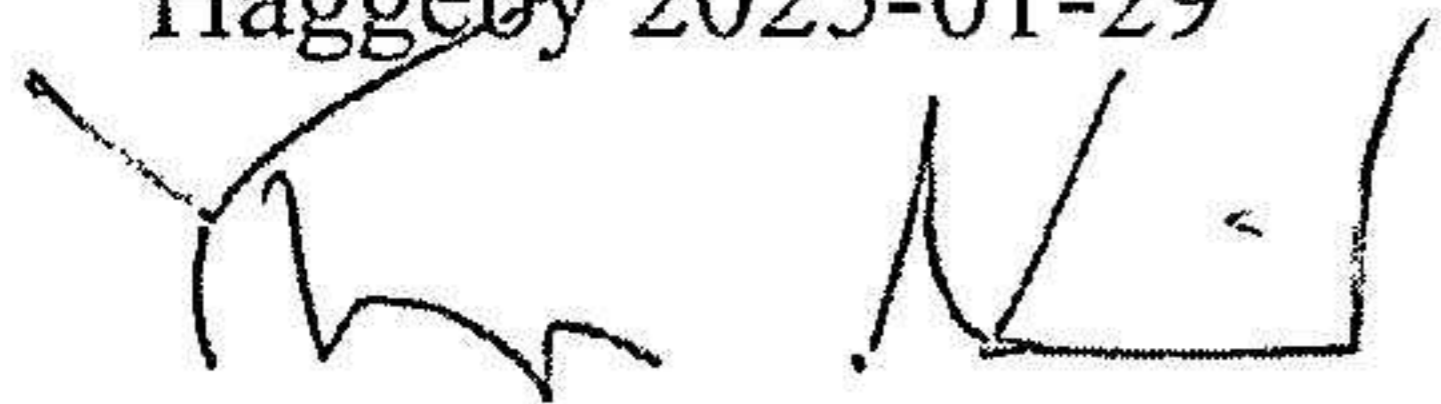
**Not 33      Transaktioner med närstående**

	<u>2023/24</u>	<u>2022/23</u>
<u>Uppgifter om moderföretaget</u>		
Rölunda Invest AB är moderföretag i koncernen. Rölunda Produkter AB och Rölunda Jordbruk AB är helägda dotterföretag. Koncernredovisning upprättas i Rölunda Invest AB.		
<u>Inköp och försäljning mellan koncernföretag</u>		
Inga inköp eller försäljningar har skett med koncernföretag.		
<u>Lån till närstående:</u>		
Rölunda Produkter AB	12 691	13 342
Rölunda Jordbruk AB	<u>386</u>	<u>2 153</u>
<b>Summa</b>	<b>13 077</b>	<b>15 495</b>
<u>Lån från närstående</u>		
Rölunda Produkter AB		
Rölunda Jordbruk AB	-	-
<b>Summa</b>	<b>0</b>	<b>0</b>
Lån till Rölunda Produkter AB är räntefritt och har ingen fastställd återbetalningstid. Lån till Rölunda Jordbruk AB löper utan ränta och har ingen fastställd återbetalningstid.		
<u>Avtal om avgångsvederlag</u>		
Inga avtal har träffats om avgångsvederlag för verkställande direktören eller övrig ledande befattningshavare.		
<u>Övrigt</u>		
I separata noter finns upplysningar om		
- löner mm till styrelse och VD		
- ansvarsförbindelser för koncernföretag		

**Not 34      Förslag till disposition av resultatet**

	Moderbolaget	
	2023-09-01 <u>-2024-08-31</u>	2022-09-01 <u>-2023-08-31</u>
Till årsstämmans förfogande står följande vinstmedel:		
Balanserade vinstmedel	8 699	13 159
Årets vinst	<u>8 555</u>	<u>5 540</u>
	17 254	18 699
Styrelsen föreslår att vinstmedlen disponeras så att		
till aktieägarna utdelas 10 000,00 kr (10 000,00) per aktie	-10 000	-10 000
i ny räkning överförs	<u>-7 254</u>	<u>-8 699</u>
	0	0


Häggeby 2025-01-29



Magnus Nobel  
Styrelseledamot



Henrik Nobel  
Styrelseledamot



Axel Nobel  
Axel Nobel  
Verkställande direktör



Henrik Steinbrecher  
Styrelseordförande

Vår revisionsberättelse har lämnats 2025-01-30.

Öhrlings PricewaterhouseCoopers AB



Helene Westberg  
Auktoriserad revisor

# Revisionsberättelse

Till bolagsstämman i Rölunda Invest AB, org.nr 556699-0684

## Rapport om årsredovisningen och koncernredovisningen

### Uttalanden

Vi har utfört en revision av årsredovisningen och koncernredovisningen för Rölunda Invest AB för räkenskapsåret 1 september 2023 till 31 augusti 2024.

Enligt vår uppfattning har årsredovisningen och koncernredovisningen upprättats i enlighet med årsredovisningslagen och ger en i alla väsentliga avseenden rättvisande bild av moderbolagets och koncernens finansiella ställning per den 31 augusti 2024 och av dessas finansiella resultat och koncernens kassaflöde för året enligt årsredovisningslagen. Förvaltningsberättelsen är förenlig med årsredovisningens och koncernredovisningens övriga delar.

Vi tillstyrker därför att bolagsstämman fastställer resultaträkningen och balansräkningen för moderbolaget och koncernen.

### Grund för uttalanden

Vi har utfört revisionen enligt International Standards on Auditing (ISA) och god revisions sed i Sverige. Vårt ansvar enligt dessa standarder beskrivs närmare i avsnittet Revisorns ansvar. Vi är oberoende i förhållande till moderbolaget och koncernen enligt god revisors sed i Sverige och har i övrigt fullgjort vårt yrkesetiska ansvar enligt dessa krav.

Vi anser att de revisionsbevis vi har inhämtat är tillräckliga och ändamålsenliga som grund för våra uttalanden.

### Styrelsens och verkställande direktörens ansvar

Det är styrelsen och verkställande direktören som har ansvaret för att årsredovisningen och koncernredovisningen upprättas och att de ger en rättvisande bild enligt årsredovisningslagen. Styrelsen och verkställande direktören ansvarar även för den interna kontroll som de bedömer är nödvändig för att upprätta en årsredovisning och koncernredovisning som inte innehåller några väsentliga felaktigheter, vare sig dessa beror på oegentligheter eller misstag.

Vid upprättandet av årsredovisningen och koncernredovisningen ansvarar styrelsen och verkställande direktören för bedömningen av bolagets och koncernens förmåga att fortsätta verksamheten. De upplyser, när så är tillämpligt, om förhållanden som kan påverka förmågan att fortsätta verksamheten och att använda antagandet om fortsatt drift. Antagandet om fortsatt drift tillämpas dock inte om styrelsen och verkställande direktören avser att likvidera bolaget, upphöra med verksamheten eller inte har något realistiskt alternativ till att göra något av detta.

### Revisorns ansvar

Våra mål är att uppnå en rimlig grad av säkerhet om huruvida årsredovisningen och koncernredovisningen som helhet inte innehåller några väsentliga felaktigheter, vare sig dessa beror på oegentligheter eller misstag, och att lämna en revisionsberättelse som innehåller våra uttalanden. Rimlig säkerhet är en hög grad av säkerhet, men är ingen garanti för att en revision som utförs enligt ISA och god revisions sed i Sverige alltid kommer att upptäcka en väsentlig felaktighet om en sådan finns. Felaktigheter kan uppstå på grund av oegentligheter eller misstag och anses vara väsentliga om de enskilt eller tillsammans rimligen kan förväntas påverka de ekonomiska beslut som användare fattar med grund i årsredovisningen och koncernredovisningen.

En ytterligare beskrivning av vårt ansvar för revisionen av årsredovisningen och koncernredovisningen finns på Revisorsinspektionens webbplats: [www.revisorsinspektionen.se/revisornsansvar](http://www.revisorsinspektionen.se/revisornsansvar). Denna beskrivning är en del av revisionsberättelsen.

## Rapport om andra krav enligt lagar och andra författningar

### Uttalanden

Utöver vår revision av årsredovisningen och koncernredovisningen har vi även utfört en revision av styrelsens och verkställande direktörens förvaltning för Rölunda Invest AB för räkenskapsåret 1 september 2023 till 31 augusti 2024 samt av förslaget till dispositioner beträffande bolagets vinst eller förlust.

Vi tillstyrker att bolagsstämman disponerar vinsten enligt förslaget i förvaltningsberättelsen och beviljar styrelsens ledamöter och verkställande direktören ansvarsfrihet för räkenskapsåret.

## Grund för uttalanden

Vi har utfört revisionen enligt god revisionsred i Sverige. Vårt ansvar enligt denna beskrivs närmare i avsnittet Revisorns ansvar. Vi är oberoende i förhållande till moderbolaget och koncernen enligt god revisionsred i Sverige och har i övrigt fullgjort vårt yrkesetiska ansvar enligt dessa krav.

Vi anser att de revisionsbevis vi har inhämtat är tillräckliga och ändamålsenliga som grund för våra uttalanden.

## Styrelsens och verkställande direktörens ansvar

Det är styrelsen som har ansvaret för förslaget till dispositioner beträffande bolagets vinst eller förlust. Vid förslag till utdelning innefattar detta bland annat en bedömning av om utdelningen är försvarlig med hänsyn till de krav som bolagets och koncernens verksamhetsart, omfattning och risker ställer på storleken av moderbolagets och koncernens egna kapital, konsolideringsbehov, likviditet och ställning i övrigt.

Styrelsen ansvarar för bolagets organisation och förvaltningen av bolagets angelägenheter. Detta innefattar bland annat att fortlöpande bedöma bolagets och koncernens ekonomiska situation, och att tillse att bolagets organisation är utformad så att bokföringen, medelsförvaltningen och bolagets ekonomiska angelägenheter i övrigt kontrolleras på ett betryggande sätt. Den verkställande direktören ska sköta den löpande förvaltningen enligt styrelsens riktlinjer och anvisningar och bland annat vidta de åtgärder som är nödvändiga för att bolagets bokföring ska fullgöras i överensstämmelse med lag och för att medelsförvaltningen ska skötas på ett betryggande sätt.

## Revisorns ansvar

Vårt mål beträffande revisionen av förvaltningen, och därmed vårt uttalande om ansvarsfrihet, är att inhämta revisionsbevis för att med en rimlig grad av säkerhet kunna bedöma om någon styrelseledamot eller verkställande direktören i något väsentligt avseende:

- företagit någon åtgärd eller gjort sig skyldig till någon försummelse som kan föranleda ersättningsskyldighet mot bolaget, eller
- på något annat sätt handlat i strid med aktiebolagslagen, årsredovisningslagen eller bolagsordningen.

Vårt mål beträffande revisionen av förslaget till dispositioner av bolagets vinst eller förlust, och därmed vårt uttalande om detta, är att med rimlig grad av säkerhet bedöma om förslaget är förenligt med aktiebolagslagen.

Rimlig säkerhet är en hög grad av säkerhet, men ingen garanti för att en revision som utförs enligt god revisionsred i Sverige alltid kommer att upptäcka åtgärder eller försummelser som kan föranleda ersättningsskyldighet mot bolaget, eller att ett förslag till dispositioner av bolagets vinst eller förlust inte är förenligt med aktiebolagslagen.

En ytterligare beskrivning av vårt ansvar för revisionen av förvaltningen finns på Revisorsinspektionens webbplats: [www.revisorsinspektionen.se/revisornsansvar](http://www.revisorsinspektionen.se/revisornsansvar). Denna beskrivning är en del av revisionsberättelsen.

Uppsala den 30 januari 2025

Öhrlings PricewaterhouseCoopers AB



Helene Westberg  
Auktoriserad revisor