

# Årsredovisning

---

## Hemvik Consulting AB

559003-3717

Styrelsen och verkställande direktören avger följande årsredovisning för räkenskapsåret 2022-05-01 - 2023-04-30.

Om inte annat särskilt anges, redovisas alla belopp i hela kronor (sek).

INNEHÅLLSFÖRTECKNING	SIDA
- Förvaltningsberättelse	2
- Resultaträkning	3
- Balansräkning	4 - 5
- Noter	6
- Underskrifter	6


### FASTSTÄLLELSEINTYG

Jag intygar att resultaträkningen och balansräkningen har fastställts på årsstämma 2023-05-16. Årsstämman beslöt att godkänna styrelsens förslag till vinstdisposition.

Jag intygar att innehållet i dessa handlingar överensstämmer med originalen och att originalen undertecknats av samtliga personer som enligt lag ska underteckna dessa.

Göteborg 2023-05-16

  
Peter Hemvik



# Årsredovisning

---

*Hemvik Consulting AB*

559003-3717

Styrelsen och verkställande direktören avger följande årsredovisning för räkenskapsåret 2022-05-01 - 2023-04-30.

Om inte annat särskilt anges, redovisas alla belopp i hela kronor (sek).

INNEHÅLLSFÖRTECKNING	SIDA
- Förvaltningsberättelse	2
- Resultaträkning	3
- Balansräkning	4 - 5
- Noter	6
- Underskrifter	6



## FÖRVALTNINGSBERÄTTELSE

### VERKSAMHETEN

#### Allmänt om verksamheten

Företaget bedriver konsultverksamhet inom arbetsförmedling, rekrytering, företagsorganisation samt öppen hälso- och sjukvård.

Företaget har sitt säte i Göteborg.

### FLERÅRSÖVERSIKT

Beloppen i flerårsöversikten är angivna i tusental kronor om inte annat anges.

	<b>2205-2304</b>	<b>2105-2204</b>	<b>2005-2104</b>	<b>1905-2004</b>	<b>1805-1904</b>
Nettoomsättning	1 379	1 321	489	0	0
Resultat efter finansiella poster	287	284	416	-9	-5
Soliditet %	46	37	63,9	90,4	76,3

### FÖRÄNDRINGAR I EGET KAPITAL

	<b>Aktiekapital</b>	<b>Balanserat resultat</b>	<b>Årets resultat</b>	<b>Totalt</b>
Belopp vid årets ingång	50 000	20 917	220 748	<b>291 665</b>
<i>Resultatdisposition enligt bolagsstämman</i>				
Utdelning		-150 000		<b>-150 000</b>
Balanseras i ny räkning		220 748	-220 748	<b>0</b>
Årets resultat			218 828	<b>218 828</b>
Belopp vid årets utgång	<b>50 000</b>	<b>91 666</b>	<b>218 828</b>	<b>360 494</b>

### RESULTATDISPOSITION

*Till årsstämmans förfogande står följande medel:*

Balanserat resultat	91 666
Årets resultat	218 828
<b>Summa</b>	<b>310 494</b>

*Styrelsen föreslår att medlen disponeras enligt följande:*

Utdelning	185 000
Balanseras i ny räkning	125 494
<b>Summa</b>	<b>310 494</b>



# RESULTATRÄKNING

1

	2022-05-01 2023-04-30	2021-05-01 2022-04-30
<b>Rörelseintäkter, lagerförändringar m.m.</b>		
Nettoomsättning	1 379 179	1 321 053
<b>Summa rörelseintäkter, lagerförändringar m.m.</b>	<b>1 379 179</b>	<b>1 321 053</b>
<b>Rörelsekostnader</b>		
Övriga externa kostnader	-264 051	-265 421
Personalkostnader	-826 195	-772 014
<b>Summa rörelsekostnader</b>	<b>-1 090 246</b>	<b>-1 037 435</b>
<b>Rörelseresultat</b>	<b>288 933</b>	<b>283 618</b>
<b>Finansiella poster</b>		
Räntekostnader och liknande resultatposter	-2 078	-
<b>Summa finansiella poster</b>	<b>-2 078</b>	<b>-</b>
<b>Resultat efter finansiella poster</b>	<b>286 855</b>	<b>283 618</b>
<b>Resultat före skatt</b>	<b>286 855</b>	<b>283 618</b>
<b>Skatter</b>		
Skatt på årets resultat	-68 027	-62 870
<b>Årets resultat</b>	<b>218 828</b>	<b>220 748</b>

2023091908410

# BALANSRÄKNING

1

2023-04-30

2022-04-30

## TILLGÅNGAR

### Omsättningstillgångar

#### Kortfristiga fordringar

Kundfordringar

90 616

124 673

Övriga fordringar

250

1 208

Förutbetalda kostnader och upplupna intäkter

73 301

129 999

*Summa kortfristiga fordringar*

**164 167**

**255 880**

*Kassa och bank*

Kassa och bank

624 111

532 715

*Summa kassa och bank*

**624 111**

**532 715**

**Summa omsättningstillgångar**

**788 278**

**788 595**

**SUMMA TILLGÅNGAR**


**788 278**

**788 595**

2023091908411



	2023-04-30	2022-04-30
<b>EGET KAPITAL OCH SKULDER</b>		
<b>Eget kapital</b>		
<i>Bundet eget kapital</i>		
Aktiekapital	50 000	50 000
<i>Summa bundet eget kapital</i>	50 000	50 000
<i>Fritt eget kapital</i>		
Balanserat resultat	91 666	20 917
Årets resultat	218 828	220 748
<i>Summa fritt eget kapital</i>	310 494	241 665
<b>Summa eget kapital</b>	<b>360 494</b>	<b>291 665</b>
<b>Kortfristiga skulder</b>		
Skatteskulder	95 037	160 964
Övriga skulder	320 173	301 686
Upplupna kostnader och förutbetalda intäkter	12 574	34 280
<b>Summa kortfristiga skulder</b>	<b>427 784</b>	<b>496 930</b>
<b>SUMMA EGET KAPITAL OCH SKULDER</b>	<b>788 278</b>	<b>788 595</b>



## NOTER

### Not 1 Redovisningsprinciper

#### Enligt BFNAR 2016:10

Årsredovisningen har upprättats enligt årsredovisningslagen och BFNAR 2016:10 Årsredovisning i mindre företag (K2).

### Not 2 Medelantalet anställda

2022/2023

2021/2022

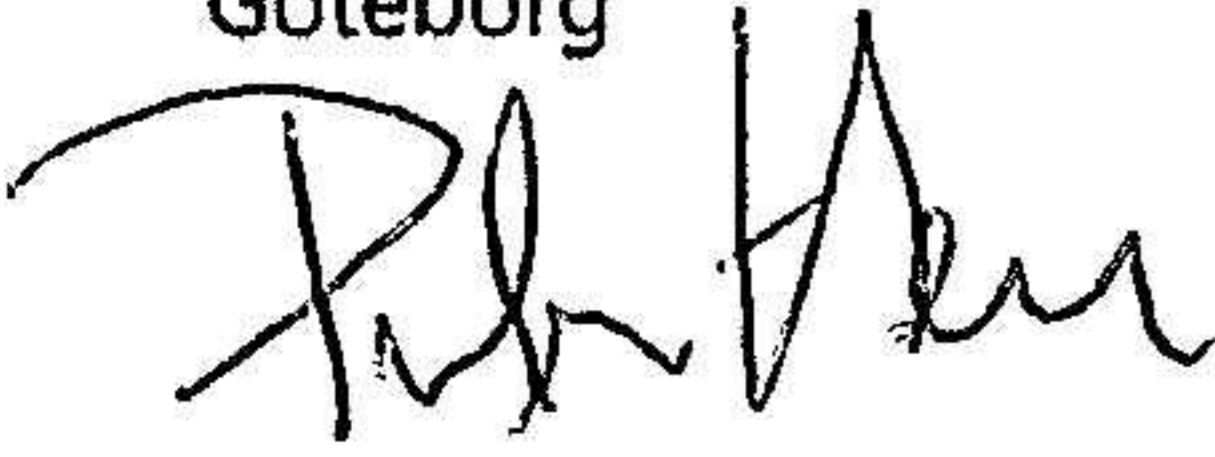
Medelantalet anställda

1

1

## UNDERSKRIFTER

Göteborg



Peter Hemvik  
2023-05-16

Göteborg  


Jakob Hemvik  
2023-05-16

