


Fastställelseintyg

Undertecknad Verkställande direktör i Norfrig Truck Bodies AB intygar härmed dels att denna kopia av årsredovisningen överensstämmer med originalet, dels att resultat- och balansräkningen fastställts på årsstämma 2025-05-28. Stämman beslöt också att godkänna styrelsens förslag till resultatdisposition.

Tomelilla 2025-06-16



Ingvar Mundt
Verkställande Direktör

2025061828447

2025061828430

Årsredovisning för

Norfrig Truck Bodies AB

556267-7004

Räkenskapsåret

2024-01-01 - 2024-12-31

Innehållsförteckning:

Sida

Förvaltningsberättelse	1-2
Resultaträkning	3
Balansräkning	4-5
Kassaflödesanalys	6
Noter	7-15
Underskrifter	16

Förvaltningsberättelse

Styrelsen och verkställande direktören för Norfrig Truck Bodies AB, 556267-7004 får härmed avge årsredovisning för 2024.

Allmänt om verksamheten

Företagets verksamhet består av försäljning, montering och service av isolerade skåpbyggnationer på lastbilar och släpvagnar på anläggningen i Tomelilla.

Företaget har sitt säte i Tomelilla.

Koncernförhållande

Företaget är ett helägt dotterföretag till PLS Truck Bodies AB, org nr 556328-9049 med säte i Värnamo som i sin tur är ett helägt dotterföretag till Nordic Truck Bodies AB, org nr 556613-5066 med säte i Västerås, som är ett helägt dotterbolag till Inducore AB, org nr 556546-6835 med säte i Västerås som upprättar koncernredovisning. Inducore AB ingår i en koncern där moderbolaget Amymone Holding AB, 556740-7704 med säte i Västerås, upprättar koncernredovisning för den största koncernen.

Utveckling av företagets verksamhet, resultat och ställning

	2024-12-31	2023-12-31	2022-12-31	2021-12-31	Belopp i Tkr 2020-12-31
Nettoomsättning	249 652	270 549	177 834	131 053	113 365
Resultat efter finansiella poster	15 184	779	-9 067	136	-9 208
Balansomslutning	65 972	74 625	94 449	55 229	50 812
Soliditet %	46	39	26	28	30
Medeltalet anställda	62	62	54	51	53

Soliditet:

Eget kapital och obeskattade reserver med avdrag för uppskjuten skatt (20,6%) i förhållande till balansomslutning.

Väsentliga händelser under räkenskapsåret

Efterfrågan på bolagets produkter har varit stabil under 2024, med en fortsatt god försäljning. Under det sista kvartalet noterades dock en viss nedgång i orderingången. Trots detta har verksamheten upprätthållit en god lönsamhet, tack vare en välbalanserad kostnadsstruktur och stabila priser på ingående material. För att anpassa sig till den något svagare orderingången har bolaget under årets slut genomfört organisatoriska effektiviseringar.

Förväntad framtida utveckling, väsentliga risker och osäkerhetsfaktorer

Marknaden förväntas vara svagare under första halvåret men en ökad efterfrågan har redan börjat märkas. De sänkta räntorna bedöms ha en positiv inverkan på kundernas investeringsvilja, vilket kan leda till en gradvis återhämtning under årets andra hälft. Trots denna positiva trend kvarstår vissa risker och osäkerhetsfaktorer. Den ekonomiska utvecklingen, inklusive inflation och ränteförändringar, kan påverka investeringsklimatet. Geopolitiska händelser runt om i världen kan även skapa osäkerhet på marknaden. Bolaget följer därför utvecklingen noggrant och anpassar sin strategi för att hantera eventuella förändringar i affärs miljön.

Den verksamhet som bedrivs i bolaget medför inte risker utöver vad som förekommer eller kan antas förekomma i branscherna som vi verkar i. Bolagets väsentliga risker och osäkerhetsfaktorer är främst det allmänna konjunkturläget och efterfrågan hos våra väsentliga och största kunder. Vår bedömning är att bolaget är väl positionerat i kvalitets- och prisfrågor, har hög effektivitet samt är rustat för att snabbt kunna korrigera resurser och balansera kassaflödet om så krävs. *um*

2025061828432

Tillstånds-eller anmälningspliktig verksamhet enligt miljöbalken

Norfrig Truck Bodies AB bedriver inte tillståndspliktig verksamhet enligt miljöbalken. Företagets verksamhet har ingen betydande miljöpåverkan.

Förslag till disposition av företagets vinst eller förlust

Styrelsen föreslår att fritt eget kapital, 20 175 273 kr, disponeras enligt följande:

	<i>Belopp i Tkr</i>
Balanserad vinst	18 940
Årets resultat	1 235
Balanseras i ny räkning	20 175

Vad beträffar företagets resultat och ställning i övrigt, hänvisas till efterföljande resultat- och balansräkning samt kassaflödesanalys med tillhörande noter. Samtliga belopp anges i tkr om inget annat anges.

Rapport över förändring i Eget Kapital

<i>Belopp i Tkr</i>	<i>Aktie- kapital</i>	<i>Reserv- fond</i>	<i>Fond för utv. utgifter</i>	<i>Balanserat resultat</i>	<i>Årets resultat</i>	<i>Totalt</i>
Belopp vid årets ingång	3 950	790	1 891	17 445	1 785	25 861
Vinstdisposition enligt beslut bolagsstämman:						
- Balanserat i ny räkning				1 785	-1 785	0
Fond för utv. utgifter			290	-290		0
Årets resultat					1 235	1 235
Belopp vid årets utgång	3 950	790	2 181	18 940	1 235	27 096

Aktiekapital 39.500 aktier à 100 kr. *mm*

Resultaträkning

Belopp i Tkr	Not	2024-01-01- 2024-12-31	2023-01-01- 2023-12-31
Nettoomsättning	1,2	249 652	270 549
Förändring av lagervaror under tillverkning, färdiga varor och pågående arbete för annans räkning		2 490	959
Aktiverat arbete för egen räkning		575	977
Övriga rörelseintäkter	3	1 248	1 176
		<u>253 965</u>	<u>273 661</u>
Rörelsens kostnader			
Råvaror och förnödenheter		-168 167	-206 557
Övriga externa kostnader	4,5	-24 211	-22 041
Personalkostnader	6	-43 031	-40 751
Av- och nedskrivningar av materiella och immateriella anläggningstillgångar		-1 767	-1 657
Övriga rörelsekostnader		-766	-990
Rörelseresultat		<u>16 023</u>	<u>1 665</u>
Resultat från finansiella poster			
Ränteintäkter och liknande resultatposter		7	7
Räntekostnader och liknande resultatposter	7	-846	-893
Resultat efter finansiella poster		<u>15 184</u>	<u>779</u>
Bokslutsdispositioner	8	-13 501	1 593
Resultat före skatt		<u>1 683</u>	<u>2 372</u>
Skatt på årets resultat	9	-448	-587
Årets resultat		<u>1 235</u>	<u>1 785</u>

u

2025061828433

Balansräkning

Belopp i Tkr	Not	2024-12-31	2023-12-31
TILLGÅNGAR			
Anläggningstillgångar			
Immateriella anläggningstillgångar			
Balanserade utgifter för utvecklingsarbeten och liknande arbeten	10	2 181	1 891
		<u>2 181</u>	<u>1 891</u>
Materiella anläggningstillgångar			
Maskiner och andra tekniska anläggningar	11	813	960
Inventarier, verktyg och installationer	12	2 344	1 689
Pågående nyanläggningar	13	0	715
Nedlagda utgifter på annans fastighet	14	2 019	1 682
		<u>5 176</u>	<u>5 046</u>
Finansiella anläggningstillgångar			
Andelar i koncernföretag	15	2 000	2 000
		<u>2 000</u>	<u>2 000</u>
Summa anläggningstillgångar		<u>9 357</u>	<u>8 937</u>
Omsättningstillgångar			
Varulager mm			
Råvaror och förnödenheter		17 192	20 722
Varor under tillverkning		17 904	11 807
		<u>35 096</u>	<u>32 529</u>
Kortfristiga fordringar			
Kundfordringar		18 686	22 101
Fordringar hos koncernföretag		1 523	5 159
Aktuell skattefordran		305	751
Övriga fordringar		3	55
Förutbetalda kostnader och upplupna intäkter	16	1 002	5 093
		<u>21 519</u>	<u>33 159</u>
Summa omsättningstillgångar		<u>56 615</u>	<u>65 688</u>
SUMMA TILLGÅNGAR		<u>65 972</u>	<u>74 625</u>

2025061828434

ku

Balansräkning

Belopp i Tkr	Not	2024-12-31	2023-12-31
EGET KAPITAL OCH SKULDER			
Eget kapital			
<i>Bundet eget kapital</i>			
Aktiekapital		3 950	3 950
Reservfond		790	790
Fond för utvecklingsutgifter		2 181	1 891
		<u>6 921</u>	<u>6 631</u>
<i>Fritt eget kapital</i>			
Balanserad vinst	17	18 940	17 445
Årets resultat		1 235	1 785
		<u>20 175</u>	<u>19 230</u>
Summa eget kapital		<u>27 096</u>	<u>25 861</u>
Obeskattade reserver			
Akkumulerade överavskrivningar		3 488	3 707
Periodiseringsfonder		720	0
		<u>4 208</u>	<u>3 707</u>
Avsättningar			
Övriga avsättningar	18	1 697	797
		<u>1 697</u>	<u>797</u>
Långfristiga skulder			
Skulder till koncernföretag	19,20	8 284	13 479
Övriga skulder	21	0	1 065
		<u>8 284</u>	<u>14 544</u>
Kortfristiga skulder			
Leverantörsskulder		9 402	15 516
Skulder till koncernföretag		3 167	1 232
Övriga kortfristiga skulder		4 263	5 604
Upplupna kostnader och förutbetalda intäkter	22	7 855	7 364
		<u>24 687</u>	<u>29 716</u>
SUMMA EGET KAPITAL OCH SKULDER		<u>65 972</u>	<u>74 625</u>

44

2025061828435

Kassaflödesanalys

<i>Belopp i Tkr</i>	<i>Not</i>	<i>2024-01-01- 2024-12-31</i>	<i>2023-01-01- 2023-12-31</i>
Den löpande verksamheten			
Resultat efter finansiella poster	23	15 184	780
Justeringar för poster som inte ingår i kassaflödet, m m	24	2 666	1 736
		<u>17 850</u>	<u>2 516</u>
Betald inkomstskatt		-1	0
Kassaflöde från den löpande verksamheten före förändringar av rörelsekapital		17 849	2 516
<i>Kassaflöde från förändringar i rörelsekapital</i>			
Ökning(-)/Minskning (+) av varulager		-2 568	11 055
Ökning(-)/Minskning (+) av rörelsefordringar		11 126	8 590
Ökning(+)/Minskning (-) av rörelseskulder		-3 893	-30 802
Kassaflöde från den löpande verksamheten		22 514	-8 641
Investeringsverksamheten			
Förvärv av immateriella anläggningstillgångar		-1 006	-48
Förvärv av materiella anläggningstillgångar		-1 183	-2 036
Avyttring av materiella anläggningstillgångar		0	222
Kassaflöde från investeringsverksamheten		-2 189	-1 862
Finansieringsverksamheten			
Erhållna/lämnade koncernbidrag		-13 000	5 300
Förändring lån från koncernmoderföretag		-5 195	7 334
Amortering av lån		-2 130	-2 131
Kassaflöde från finansieringsverksamheten		-20 325	10 503
Årets kassaflöde		0	0
Likvida medel vid årets början		0	0
Likvida medel vid årets slut		0	0

in

2025061828436

Noter

Not 1 Redovisningsprinciper

Belopp i Tkr om inget annat anges.

Allmänna redovisningsprinciper

Årsredovisningen har upprättats i enlighet med årsredovisningslagen och Bokföringsnämndens allmänna råd BFNAR 2012:1 Årsredovisning och koncernredovisning (K3). är oförändrade i jämförelse med föregående år.

Värderingsprinciper m m

Tillgångar, avsättningar och skulder har värderats utifrån anskaffningsvärden om inget annat anges nedan.

Redovisning av intäkter

Det inflöde av ekonomiska fördelar som företaget erhållit eller kommer att erhålla för egen räkning redovisas som intäkt. Intäkter värderas till verkliga värdet av det som erhållits eller kommer att erhållas, med avdrag för rabatter.

Försäljning av varor redovisas när väsentliga risker och fördelar övergår från säljare till köpare i enlighet med försäljningsvillkoren.

Koncernbidrag och aktieägartillskott

Koncernbidrag som erhållits/lämnats redovisas som en bokslutsdisposition i resultaträkningen. Det erhållna/lämnade koncernbidraget har påverkat företagets aktuella skatt.

Aktieägartillskott som erhållits utan att emitterade aktier eller andra egetkapitalinstrument lämnats i utbyte redovisas direkt i eget kapital. Återbetalda aktieägartillskott redovisas som en minskning av eget kapital när beslut om återbetalning fattats.

Utländsk valuta

Monetära poster i utländsk valuta räknas om till balansdagens kurs. Icke-monetära poster räknas inte om utan redovisas till kursen vid anskaffningstillfället.

Leasing - leasetagare

Alla leasingavtal redovisas som operationella leasingavtal. Leasingavgifterna enligt operationella leasingavtal, inklusive förhöjd förstagångshyra men exklusive utgifter för tjänster som försäkring och underhåll, redovisas som kostnad linjärt över leasingperioden.

Ersättningar till anställda

Ersättningar utgörs av lön, sociala avgifter, betald semester, betald sjukfrånvaro, sjukvård och bonus. Ersättningar redovisas som en kostnad och en skuld då det finns en legal eller informell förpliktelse att betala ut ersättning. De anställda omfattas av avgiftsbestämda pensionskostnader. Företagets resultat belastas för kostnader i takt med att de anställdas pensionsberättigande tjänster utförts.

Skatt

Skatt på årets resultat i resultaträkningen består av aktuell skatt och uppskjuten skatt. Aktuell skatt är inkomstskatt för innevarande räkenskapsår som avser årets skattepliktiga resultat och den del av tidigare räkenskapsårs inkomstskatt som ännu inte har redovisats. Uppskjuten skatt är inkomstskatt för skattepliktigt resultat avseende framtida räkenskapsår till följd av tidigare transaktioner eller händelser.

uu

Uppskjuten skatteskuld redovisas för alla skattepliktiga temporära skillnader. Uppskjuten skattefordran redovisas för avdragsgilla temporära skillnader och för möjligheten att i framtiden använda skattemässiga underskottsavdrag. Värderingen baseras på hur det redovisade värdet för motsvarande tillgång eller skuld förväntas återvinnas respektive regleras. Beloppen baseras på de skattesatser och skatteregler som är beslutade före balansdagen och har inte nuvärdeberäknats.

Immateriella anläggningstillgångar

Immateriella anläggningstillgångar redovisas till historiska anskaffningsvärden med avdrag för ackumulerade avskrivningar enligt plan. Aktiverade utgifter för utvecklingsarbete under 2010 avser framtagning av en ny plattform för en ny generation av BAS fordon. I aktiverat belopp ingår bland annat utgifter för köpta konsulttjänster i samband med utvecklingen. Under 2018 aktiverades även investeringen av nytt affärssystem.

Efter aktivering övervakas huruvida redovisningskraven för utvecklingskostnader uppfylls även fortsättningsvis och om det finns indikationer på att de aktiverade utgifterna kan vara utsatta för värdenedgång.

Avskrivningar

<i>Immateriella anläggningstillgångar</i>	<i>År</i>
<i>Internt upparbetade immateriella tillgångar</i>	
Varumärken	5
Utvecklingskostnader	6

Det redovisade värdet på de utvecklingskostnader som redovisas som tillgång i balansräkningen prövas årligen med avseende på eventuellt nedskrivningsbehov om händelser eller ändrade förutsättningar indikerar att det redovisade värdet eventuellt inte kommer att kunna återvinnas.

Materiella anläggningstillgångar

Materiella anläggningstillgångar redovisas till anskaffningsvärde minskat med ackumulerade avskrivningar och nedskrivningar. I anskaffningsvärdet ingår förutom inköpspriset även utgifter som är direkt hänförliga till förvärvet.

När en komponent i en anläggningstillgång byts ut, uttrangeras eventuell kvarvarande del av den gamla komponenten och den nya komponentens anskaffningsvärde aktiveras.

Tillkommande utgifter som avser tillgångar som inte delas upp i komponenter läggs till anskaffningsvärdet till den del tillgångens prestanda ökar i förhållande till tillgångens värde vid anskaffningstidpunkten.

Utgifter för löpande reparation och underhåll redovisas som kostnader.

Avskrivningar

Avskrivning sker linjärt över tillgångens beräknade nyttjandeperiod eftersom det återspeglar den förväntade förbrukningen av tillgångens framtida ekonomiska fördelar. Avskrivningen redovisas som kostnad i resultaträkningen.

<i>Materiella anläggningstillgångar</i>	<i>År</i>
Industribyggnad	10-25
Maskiner och andra tekniska anläggningar	5-10
Inventarier, verktyg och installationer	5-20

Skillnaden mellan ovan nämnda avskrivningar och skattemässigt gjorda avskrivningar redovisas som *u*

ackumulerade överavskrivningar, vilka ingår i obeskattade reserver.

Nedskrivningar - materiella och immateriella anläggningstillgångar

Vid varje balansdag bedöms om det finns någon indikation på att en tillgångs värde är lägre än dess redovisade värde. Om en sådan indikation finns, beräknas tillgångens återvinningsvärde. Har tillgången ett återvinningsvärde som är lägre än det redovisade värdet, skrivs den ner till återvinningsvärdet.

Kvittning av finansiell fordran och finansiell skuld

En finansiell tillgång och en finansiell skuld kvittas och redovisas med ett nettobelopp i balansräkningen endast då legal kvittningsrätt föreligger samt då en reglering med ett nettobelopp avses ske eller då en samtida avyttring av tillgången och reglering av skulden avses ske.

Varulager

Varulagret är upptaget till det lägsta av anskaffningsvärdet och nettoförsäljningsvärdet. Därvid har inkuransrisk beaktats. Anskaffningsvärdet beräknas enligt först in- först ut- principen. I egentillverkade halv- och helfabrikat består anskaffningsvärdet av direkta tillverkningskostnader och skälig andel av indirekta kostnader.

Avsättningar

Företaget gör en avsättning när det finns en legal eller informell förpliktelse och en tillförlitlig uppskattning av beloppet kan göras. Avsättningarna omprövas varje balansdag.

Kassaflödesanalys

Kassaflödesanalysen upprättas enligt indirekt metod. Det redovisade kassaflödet omfattar endast transaktioner som medför in- eller utbetalningar.

Som likvida medel klassificerar företaget, förutom kassamedel, disponibla tillgodohavanden hos banker och andra kreditinstitut samt kortfristiga likvida placeringar som är noterade på en marknadsplats och har en kortare löptid än tre månader från anskaffningstidpunkten. Spärrade medel klassificeras inte som likvida medel. Förändringar i spärrade medel redovisas i investeringsverksamheten.

Uppskattningar och bedömningar

Bolaget gör uppskattningar och bedömningar om framtiden. De uppskattningar för redovisningsändamål som blir följden av dessa kommer, definitionsmässigt, sällan att motsvara det verkliga resultatet. De uppskattningar och antaganden som innebär en betydande risk för väsentliga justeringar i redovisade värden för tillgångar och skulder under nästkommande år avser inkurans i lager, osäkra kundfordringar samt avsättningar.

Not 2 Nettoomsättning per rörelsegren och geografisk marknad

Nettoomsättning per geografisk marknad

	2024-01-01- 2024-12-31	2023-01-01- 2023-12-31
Sverige	245 512	265 259
Norden	145	2 282
Europa	3 126	23
Försäljning mot koncernbolag	869	2 985
Summa	249 652	270 549

Not 3 Övriga rörelseintäkter

	2024-01-01- 2024-12-31	2023-01-01- 2023-12-31
Valutakursvinst	150	386
Elstöd	0	499
Naturvårdsverket	0	132
FORA-återbetalning	42	9
Vinst avyttring inventarier	169	150
Kompensation sjuklönekostnader 2023	185	0
Erhållen skadeersättning	702	0
Summa	1 248	1 176

Not 4 Arvode och kostnadsersättning till revisorer

	2024-01-01- 2024-12-31	2023-01-01- 2023-12-31
<i>Öhrlings PricewaterhouseCoopers AB</i>		
Revisionsarvode	94	94
Summa	94	94

Not 5 Operationell leasing - leasetagare

	2024-01-01- 2024-12-31	2023-01-01- 2023-12-31
<i>Framtida minimileaseavgifter avseende icke uppsägningsbara operationella leasingavtal:</i>		
Inom ett år	4 797	5 234
Mellan ett och fem år	6 403	6 852
Senare än fem år	291	0
	11 491	12 086
Räkenskapsårets kostnadsförda leasingavgifter	5 926	5 783

Företagets leasingavtal avser i huvudsak leasing av maskiner och fordon.

Not 6 Anställda och personalkostnader

Medelantalet anställda

	2024-01-01- 2024-12-31	Varav män	2023-01-01- 2023-12-31	Varav män
Sverige	62	60	62	59
Totalt	62	60	62	59

Könsfördelning i företagsledningen

	2024-12-31	2023-12-31
<i>Andel kvinnor</i>		
Styrelsen	0	0
Övriga ledande befattningshavare	0	0

Löner, andra ersättningar och sociala kostnader

	2024-01-01- 2024-12-31	2023-01-01- 2023-12-31
Övriga anställda	29 924	28 572
Summa	29 924	28 572
Sociala kostnader	12 677	11 851
(varav pensionskostnader)	2 544	2 302

Not 7 Räntekostnader och liknande kostnader

	2024-01-01- 2024-12-31	2023-01-01- 2023-12-31
Räntekostnader, övriga	-846	-893
Summa	-846	-893

Not 8 Bokslutsdispositioner

	2024-01-01- 2024-12-31	2023-01-01- 2023-12-31
Förändr Överavsk. Maskiner och inventarier	219	-3 707
Periodiseringsfond, årets avsättning	-720	0
Koncernbidrag, erhållna	0	5 300
Koncernbidrag, lämnade	-13 000	0
Summa	-13 501	1 593

Not 9 Skatt på årets resultat

	2024-01-01- 2024-12-31	2023-01-01- 2023-12-31
Aktuell skattekostnad	-448	-2
Ändrad beskattning fg år	0	42
Uppskjuten skatt	0	-627
	-448	-587

Avstämning av effektiv skatt

	2024-01-01- 2024-12-31	2023-01-01- 2023-12-31
Resultat före skatt	1 682	2 373
Skatt enligt gällande skattesats	-347	-489
Ej avdragsgilla kostnader	-102	-99
Ej skattepliktiga intäkter	1	1
Utnyttjande av underskottsavdrag	0	560
Skatt hänförlig till tidigare år	0	42
Upplösning av tillgång avseende tidigare års underskottsavdrag	0	-627
Skattereduktion	0	25
Redovisad effektiv skatt	-448	-587

Not 10 Balanserade utgifter för utvecklingsarbeten och liknande arbeten

	2024-12-31	2023-12-31
<i>Ackumulerade anskaffningsvärden</i>		
-Vid årets början	4 011	3 963
Inköp	1 006	48
Vid årets slut	5 017	4 011
<i>Ackumulerade avskrivningar</i>		
-Vid årets början	-2 121	-1 456
-Årets avskrivning	-715	-664
Vid årets slut	-2 836	-2 120
Redovisat värde vid årets slut	2 181	1 891

Not 11 Maskiner och andra tekniska anläggningar

	2024-12-31	2023-12-31
<i>Ackumulerade anskaffningsvärden:</i>		
-Vid årets början	2 248	2 248
	2 248	2 248
<i>Ackumulerade avskrivningar:</i>		
-Vid årets början	-1 288	-1 137
-Årets avskrivning	-147	-151
	-1 435	-1 288
Redovisat värde vid årets slut	813	960

Not 12 Inventarier, verktyg och installationer

	2024-12-31	2023-12-31
<i>Ackumulerade anskaffningsvärden:</i>		
-Vid årets början	12 720	13 033
-Nyanskaffningar	1 259	80
-Avyttringar och utrangeringar	-45	-393
	13 934	12 720
<i>Ackumulerade avskrivningar:</i>		
-Vid årets början	-11 031	-10 771
-Återförda avskrivningar på avyttringar och utrangeringar	45	375
-Årets avskrivning	-604	-635
	-11 590	-11 031
Redovisat värde vid årets slut	2 344	1 689

Not 13 Pågående nyanläggningar och förskott materiella anläggningstillgångar

	2024-12-31	2023-12-31
Vid årets början	715	0
Omklassificeringar	-715	0
Investeringar	0	715
Redovisat värde vid årets slut	0	715

2025061828442

ur

Not 14 Nedlagda utgifter på annans fastighet

	2024-12-31	2023-12-31
<i>Ackumulerade anskaffningsvärden</i>		
-Vid årets början	2 786	1 545
-Nyanskaffningar	637	1 241
Vid årets slut	3 423	2 786
<i>Ackumulerade avskrivningar</i>		
-Vid årets början	-1 105	-897
-Årets avskrivning	-299	-207
Vid årets slut	-1 404	-1 104
Redovisat värde vid årets slut	2 019	1 682

Not 15 Andelar i koncernföretag

	2024-12-31	2023-12-31
<i>Ackumulerade anskaffningsvärden:</i>		
-Vid årets början	2 000	2 000
Redovisat värde vid årets slut	2 000	2 000

Specifikation av moderföretagets innehav av aktier och andelar i koncernföretag

Ägarandelen av kapitalet avses, vilket även överensstämmer med andelen av rösterna för totalt antal aktier.

<i>Dotterföretag / Org nr / Säte</i>	<i>Antal andelar</i>	<i>i %</i>	<i>Redovisat värde</i>
Nordic Truck Bodies Service AB, 556096-7530, Örebro	1 000	100	2 000
			2 000

Not 16 Förutbetalda kostnader och upplupna intäkter

	2024-12-31	2023-12-31
Förutbetalda hyror och leasingavgifter	584	872
Upplupna intäkter	48	3 635
Övrigt	370	586
	1 002	5 093

Not 17 Disposition av vinst eller förlust

Styrelsen föreslår att till förfogande stående vinstmedel, kronor 20 175 273, disponeras enligt följande:

	2024-12-31 (Tkr)
Balanserat resultat	18 940
Årets resultat	1 235
	20 175

Not 18 Övriga avsättningar

	2024-12-31	2023-12-31
Garantiåtaganden	797	514
Totalt	797	514
Avsättningar som gjorts under året	900	283
Redovisat värde vid årets utgång	1 697	797

Not 19 Skulder till koncernföretag

	2024-12-31	2023-12-31
Beviljad kredit koncernkonto	20 000	15 000
Outnyttjad del	-11 716	-1 521
Utnyttjat kreditbelopp	8 284	13 479

Not 20 Ställda säkerheter och eventalförpliktelser

Ställda säkerheter och eventalförpliktelser

	2024-12-31	2023-12-31
<i>Ställda säkerheter för egna skulder</i>		
Andra ställda säkerheter	2 000	2 000
	<u>2 000</u>	<u>2 000</u>
<i>Ställda säkerheter för koncernmoderföretag</i>		
Företagsinteckningar	22 500	22 500
	<u>22 500</u>	<u>22 500</u>
Summa ställda säkerheter	24 500	24 500

Eventalförpliktelser

	2024-12-31	2023-12-31
Borgensförbindelser för dotterbolags checkräkningskredit	0	0

Not 21 Övriga långfristiga skulder

	2024-12-31	2023-12-31
Förfallotidpunkt, 1-5 år från balansdagen	0	1 065
	<u>0</u>	<u>1 065</u>
Förfallotidpunkt, senare än fem år från balansdagen	0	0

Not 22 Upplupna kostnader och förutbetalda intäkter

	2024-12-31	2023-12-31
Personalrelaterade kostnader	7 537	5 763
Övriga upplupna kostnader	318	1 602
	<u>7 855</u>	<u>7 365</u>

Not 23 Betalda räntor och erhållen utdelning

	2024-01-01- 2024-12-31	2023-01-01- 2023-12-31
<i>Betalda räntor och erhållen utdelning</i>		
Erlagd ränta	-846	-893

Not 24 Övriga upplysningar till kassaflödesanalysen


	2024-01-01- 2024-12-31	2023-01-01- 2023-12-31
Justering för poster som inte ingår i kassaflödet m m		
Avskrivningar	1 766	1 657
Rearesultat försäljning av anläggningstillgångar	0	-204
Förändring avsättning för garantier	900	284
	2 666	1 737

Not 25 Koncernuppgifter

Av företagets totala inköp och försäljning mätt i kkr avser 8 329 (6 949 kkr) 4,4 % (3,2 %) av inköpen och 869 (2 985 kkr) 0,3 % (1,1 %) av försäljningen till/från andra företag inom hela den företagsgrupp som bolaget tillhör. *ju*

Underskrifter

Tomelilla 2025-02-20



Roger Åström
Styrelseordförande



Ingvar Mundt
Verkställande direktör

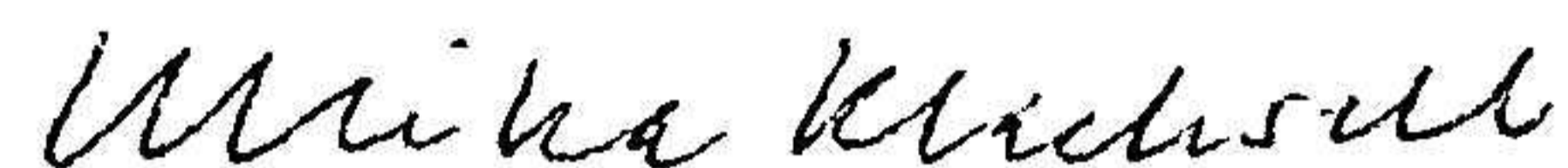


Magnus Biesse
Styrelseledamot



Johannes Svensson
Styrelseledamot, arbetstagarrepresentant

Vår revisionsberättelse har lämnats den 13/5 2025
Öhrlings PricewaterhouseCoopers AB



Ulrika Klacksell
Auktoriserad revisor

2025061828446

Revisionsberättelse

Till bolagsstämman i Norfrig Truck Bodies AB, org.nr 556267-7004

Rapport om årsredovisningen

Uttalanden

Vi har utfört en revision av årsredovisningen för Norfrig Truck Bodies AB för år 2024.

Enligt vår uppfattning har årsredovisningen upprättats i enlighet med årsredovisningslagen och ger en i alla väsentliga avseenden rättvisande bild av Norfrig Truck Bodies ABs finansiella ställning per den 31 december 2024 och av dess finansiella resultat och kassaflöde för året enligt årsredovisningslagen. Förvaltningsberättelsen är förenlig med årsredovisningens övriga delar.

Vi tillstyrker därför att bolagsstämman fastställer resultaträkningen och balansräkningen för Norfrig Truck Bodies AB.

Grund för uttalanden

Vi har utfört revisionen enligt International Standards on Auditing (ISA) och god revisionssed i Sverige. Vårt ansvar enligt dessa standarder beskrivs närmare i avsnittet Revisorns ansvar. Vi är oberoende i förhållande till Norfrig Truck Bodies AB enligt god revisorssed i Sverige och har i övrigt fullgjort vårt yrkesetiska ansvar enligt dessa krav.

Vi anser att de revisionsbevis vi har inhämtat är tillräckliga och ändamålsenliga som grund för våra uttalanden.

Styrelsens och verkställande direktörens ansvar

Det är styrelsen och verkställande direktören som har ansvaret för att årsredovisningen upprättas och att den ger en rättvisande bild enligt årsredovisningslagen. Styrelsen och verkställande direktören ansvarar även för den interna kontroll som de bedömer är nödvändig för att upprätta en årsredovisning som inte innehåller några väsentliga felaktigheter, vare sig dessa beror på oegentligheter eller misstag.

Vid upprättandet av årsredovisningen ansvarar styrelsen och verkställande direktören för bedömningen av bolagets förmåga att fortsätta verksamheten. De upplyser, när så är tillämpligt, om förhållanden som kan påverka förmågan att fortsätta verksamheten och att använda antagandet om fortsatt drift. Antagandet om fortsatt drift tillämpas dock inte om styrelsen och verkställande direktören avser att likvidera bolaget, upphöra med verksamheten eller inte har något realistiskt alternativ till att göra något av detta.

Revisorns ansvar

Våra mål är att uppnå en rimlig grad av säkerhet om huruvida årsredovisningen som helhet inte innehåller några väsentliga felaktigheter, vare sig dessa beror på oegentligheter eller misstag, och att lämna en revisionsberättelse som innehåller våra uttalanden. Rimlig säkerhet är en hög grad av säkerhet, men är ingen garanti för att en revision som utförs enligt ISA och god revisionssed i Sverige alltid kommer att upptäcka en väsentlig felaktighet om en sådan finns. Felaktigheter kan uppstå på grund av oegentligheter eller misstag och anses vara väsentliga om de enskilt eller tillsammans rimligen kan förväntas påverka de ekonomiska beslut som användare fattar med grund i årsredovisningen.

En ytterligare beskrivning av vårt ansvar för revisionen av årsredovisningen finns på Revisorsinspektionens webbplats: www.revisorsinspektionen.se/revisornsansvar. Denna beskrivning är en del av revisionsberättelsen.

Rapport om andra krav enligt lagar och andra författningar

Uttalanden

Utöver vår revision av årsredovisningen har vi även utfört en revision av styrelsens och verkställande direktörens förvaltning för Norfrig Truck Bodies AB för år 2024 samt av förslaget till dispositioner beträffande bolagets vinst eller förlust.

Vi tillstyrker att bolagsstämman disponerar vinsten enligt förslaget i förvaltningsberättelsen och beviljar styrelsens ledamöter och verkställande direktören ansvarsfrihet för räkenskapsåret. *mm*

Grund för uttalanden

Vi har utfört revisionen enligt god revisionssed i Sverige. Vårt ansvar enligt denna beskrivs närmare i avsnittet Revisorns ansvar. Vi är oberoende i förhållande till Norfrig Truck Bodies AB enligt god revisorssed i Sverige och har i övrigt fullgjort vårt yrkesetiska ansvar enligt dessa krav.

Vi anser att de revisionsbevis vi har inhämtat är tillräckliga och ändamålsenliga som grund för våra uttalanden.

Styrelsens och verkställande direktörens ansvar

Det är styrelsen som har ansvaret för förslaget till dispositioner beträffande bolagets vinst eller förlust. Vid förslag till utdelning innefattar detta bland annat en bedömning av om utdelningen är försvarlig med hänsyn till de krav som bolagets verksamhetsart, omfattning och risker ställer på storleken av bolagets egna kapital, konsolideringsbehov, likviditet och ställning i övrigt.

Styrelsen ansvarar för bolagets organisation och förvaltningen av bolagets angelägenheter. Detta innefattar bland annat att fortlöpande bedöma bolagets ekonomiska situation, och att tillse att bolagets organisation är utformad så att bokföringen, medelsförvaltningen och bolagets ekonomiska angelägenheter i övrigt kontrolleras på ett betryggande sätt. Den verkställande direktören ska sköta den löpande förvaltningen enligt styrelsens riktlinjer och anvisningar och bland annat vidta de åtgärder som är nödvändiga för att bolagets bokföring ska fullgöras i överensstämmelse med lag och för att medelsförvaltningen ska skötas på ett betryggande sätt.

Revisorns ansvar

Vårt mål beträffande revisionen av förvaltningen, och därmed vårt uttalande om ansvarsfrihet, är att inhämta revisionsbevis för att med en rimlig grad av säkerhet kunna bedöma om någon styrelseledamot eller verkställande direktören i något väsentligt avseende:

- företagit någon åtgärd eller gjort sig skyldig till någon försummelse som kan föranleda ersättningsskyldighet mot bolaget, eller
- på något annat sätt handlat i strid med aktiebolagslagen, årsredovisningslagen eller bolagsordningen.

Vårt mål beträffande revisionen av förslaget till dispositioner av bolagets vinst eller förlust, och därmed vårt uttalande om detta, är att med rimlig grad av säkerhet bedöma om förslaget är förenligt med aktiebolagslagen.

Rimlig säkerhet är en hög grad av säkerhet, men ingen garanti för att en revision som utförs enligt god revisionssed i Sverige alltid kommer att upptäcka åtgärder eller försummelser som kan föranleda ersättningsskyldighet mot bolaget, eller att ett förslag till dispositioner av bolagets vinst eller förlust inte är förenligt med aktiebolagslagen.

En ytterligare beskrivning av vårt ansvar för revisionen av förvaltningen finns på Revisorsinspektionens webbplats: www.revisorsinspektionen.se/revisornsansvar. Denna beskrivning är en del av revisionsberättelsen.

Västerås den 13 maj 2025

Öhrlings PricewaterhouseCoopers AB



Ulrika Klacksell
Auktoriserad revisor