

Årsredovisning

OKAB International AB

Org.nr. 559011-3774

Räkenskapsår 2024-09-01 - 2025-08-31

Fastställelseintyg

Undertecknad styrelseledamot intygar härmed dels att denna kopia av årsredovisningen och revisionsberättelsen överensstämmer med originalet, dels att resultat- och balansräkning blivit fastställd på årsstämman den 5 november 2025. Årsstämman beslöt tillika godkänna styrelsens förslag till vinstdisposition.

Oskarshamn den 5 november 2025



Dan Erlandsson

Styrelseledamot

2025111003788

Årsredovisning

OKAB International AB

Org.nr. 559011-3774

Räkenskapsår 2024-09-01 - 2025-08-31

Arsredovisning för räkenskapsåret 2024-09-01 - 2025-08-31

Styrelsen och verkställande direktören för OKAB International AB avger härmed följande årsredovisning.

Innehåll	Sida
Förvaltningsberättelse	2
Koncernen	
Resultaträkning - kostnadsslagsindelad	5
Balansräkning	6
Kassaflödesanalys	8
Moderföretaget	
Resultaträkning - kostnadsslagsindelad	9
Balansräkning	10
Kassaflödesanalys	12
Noter	13

Alla belopp redovisas, om inte annat anges, i kronor (kr).

Förvaltningsberättelse

Ägarförhållanden

Bolaget ägs av Turfin GmbH 72,19%, Converservice Europé CSE AB 9,27%, Dan Erlandsson 9,27% samt Greger Bülow 9,27%.

OKAB International AB är moderbolag till OKAB Convert AB och Rello AB. I koncernen ingår OKAB Convert AB:s dotterbolag OKAB Sweden AB, OKAB France SAS och OKAB Germany GmbH. Bolagets säte är i Oskarshamn.

Information om verksamheten

Bolagets verksamhet är att äga och förvalta aktier och andelar i svenska och utländska företag samt annan fast och lös egendom, handha den centrala förvaltningen för i företagsgruppen ingående företag samt idka därmed förenlig verksamhet.

Koncernens verksamhet är konvertering av papper och board samt brukslagerverksamhet som praktiseras i Sverige, Tyskland och Frankrike.

Väsentliga händelser under räkenskapsåret

Året har genomsyrats av en stabil orderstock och produktion. En hög effektivitet i vår produktion har kännetecknat året, där vi anpassat oss löpande. Det finns mer utrymme att ta ut från vår moderna maskinpark vilket vi ständigt utvärderar. Vi har under året fortsatt att utöka vårt samarbete med fler aktörer inom vår bransch som nyttjar våra tjänster.

Förväntad framtida utveckling

Vi ser en fortsatt efterfrågan på våra tjänster både från befintliga kunder och framtida potentiella kunder. Genom ett högt fokus på effektiviseringar samt investeringar, gjorda och framtida, kan bolaget hålla en bra prisbild och i slutänden en nöjd kund.

Med vår vilja att alltid bli bättre och med fortsatt fokus på att leverera kvalitet och service till våra kunder ser vi ljus på det kommande verksamhetsåret. Koncernen har en solid ställning och är väl rustad för framtiden. Dock är osäkerheten i omvärldens ekonomi stor med högre kostnadsläge som sammantaget snabbt kan ändra förutsättningarna.

Väsentliga risker och osäkerhetsfaktorer

Risken verksamheten utsätts för är om våra konkurrenter hittar bättre lösningar att tillhandahålla de tjänster vi levererar. Koncernen investerar ständigt i ny teknik för att möta detta hot och ligga i framkant.

Flerårsöversikt

Översikt koncernen (Tkr)	2025-08-31	2024-08-31	2023-08-31	2022-08-31
Nettoomsättning	249 582	219 296	195 352	246 100
Resultat efter finansiella poster	27 400	21 649	9 011	39 638
Rörelsemarginal	11,3%	10,3%	5,4%	16,6%
Avkastning på eget kapital	15,4%	12,4%	4,9%	23,2%
Balansomslutning	198 569	191 105	183 097	198 100
Soliditet	67,2%	66,8%	66,2%	64,3%
Medelantal anställda	170	152	160	174

Översikt moderbolaget (Tkr)	2025-08-31	2024-08-31	2023-08-31	2022-08-31
Resultat efter finansiella poster	11 852	4 618	21 944	21 631
Balansomslutning	69 005	69 002	69 019	69 018
Soliditet	43,3%	43,3%	43,3%	43,2%
Medelantal anställda	0	0	0	0

Förändring eget kapital

Koncernen

	Aktie- kapital	Annat eget kapital inkl. årets resultat	Totalt
Ingående balans 2024-09-01	7 000 000	120 725 013	127 725 013
<i>Transaktioner med ägare:</i>			
Utdelning		-11 902 000	-11 902 000
Omräkningsdifferens		-2 413 651	-2 413 651
Årets resultat		20 086 555	20 086 555
Utgående balans 2025-08-31	7 000 000	126 495 917	133 495 917

Moderbolaget

Totalt antal aktier 37 800. Kvotvärde 185,19 kronor.

	Aktie- kapital	Reserv- fond	Balanserat resultat	Årets resultat
Ingående balans 2024-09-01	7 000 000	0	18 202 487	4 670 000
Överföring av föregående års res	0	0	4 670 000	-4 670 000
<i>Transaktioner med ägare:</i>				
Utdelning	0	0	-11 902 000	
Årets resultat	0	0		11 908 000
Utgående balans 2025-08-31	7 000 000	0	10 970 487	11 908 000

Nyckeltalsdefinitioner

Rörelsemarginal

Rörelseresultat i procent av nettoomsättningen

Avkastning på eget kapital

Årets resultat i procent av genomsnittligt justerat eget kapital

Soliditet

Justerat eget kapital inkl minoritetsintresse i procent av balansomslutning

Förslag till vinstdisposition

Till årsstämman förfogande står följande vinstmedel:

Balanserad vinst	10 970 487
Årets vinst	11 908 000
Kronor	22 878 487

Styrelsen föreslår att vinstmedlen disponeras så att

till aktieägarna utdelas	15 470 000
i ny räkning överförs	7 408 487
Kronor	22 878 487

Koncernens resultaträkning

	Not	2024-09-01 -2025-08-31	2023-09-01 -2024-08-31
Nettoomsättning	1	249 581 810	219 296 008
Övriga rörelseintäkter		4 474 831	3 942 814
		254 056 641	223 238 822
Rörelsens kostnader			
Råvaror och förnödenheter		-48 660 356	-43 513 488
Övriga externa kostnader	2,3	-59 862 784	-52 529 619
Personalkostnader	2	-107 543 589	-92 403 049
Av- och nedskrivningar av materiella och immateriella anläggningstillgångar		-9 753 365	-12 200 652
Övriga rörelsekostnader		0	0
		-225 820 094	-200 646 808
Rörelseresultat		28 236 547	22 592 014
<i>Resultat från finansiella poster</i>			
Ränteintäkter och liknande resultatposter	6	661 839	1 160 630
Räntekostnader och liknande resultatposter	7	-1 498 167	-2 103 190
		-836 328	-942 560
Resultat efter finansiella poster		27 400 219	21 649 454
Skatt på årets resultat	9	-7 313 664	-6 191 432
Årets resultat		20 086 555	15 458 022

Koncernens balansräkning

	Not	2025-08-31	2024-08-31
TILLGÅNGAR			
Anläggningstillgångar			
<i>Immateriella anläggningstillgångar</i>			
	10		
Balanserande utgifter för IT-system		0	0
Balanserade utgifter för forskning- och utvecklings- arbeten och liknande arbeten		55	57
Goodwill		0	1 983 151
		55	1 983 208
<i>Materiella anläggningstillgångar</i>			
	11		
Byggnader och mark		26 410 074	27 220 310
Maskiner och andra tekniska anläggningar		14 947 996	18 118 587
Pågående nyanläggningar och förskott avseende materiella anläggningstillgångar		1 727 684	224 869
		43 085 754	45 563 766
<i>Finansiella anläggningstillgångar</i>			
Andra långfristiga fordringar		24 852 087	23 657 784
		24 852 087	23 657 784
Summa anläggningstillgångar		67 937 896	71 204 758
Omsättningstillgångar			
<i>Varulager m.m.</i>			
Råvaror och förnödenheter		4 341 024	5 424 618
		4 341 024	5 424 618
<i>Kortfristiga fordringar</i>			
Kundfordringar		49 324 157	42 710 381
Skattefordran		0	840 476
Övriga fordringar		7 914 242	551 549
Förutbetalda kostnader och upplupna intäkter	13	1 996 008	1 536 886
		59 234 407	45 639 292
<i>Kassa och bank</i>		67 055 767	68 836 033
Summa omsättningstillgångar		130 631 198	119 899 943
SUMMA TILLGÅNGAR		198 569 094	191 104 701

Koncernens balansräkning

	Not	2025-08-31	2024-08-31
EGET KAPITAL OCH SKULDER			
<i>Eget kapital</i>			
<i>Bundet eget kapital</i>			
Aktiekapital		7 000 000	7 000 000
<i>Annat eget kapital inklusive årets resultat</i>		126 495 917	120 725 013
Eget kapital hänförligt till moderföretagets aktieägare		133 495 917	127 725 013
<i>Avsättningar</i>	16		
Övriga avsättningar		1 084 920	944 667
Uppskjuten skatteskuld		2 935 082	2 767 392
		4 020 002	3 712 059
<i>Långfristiga skulder</i>			
Skulder till kreditinstitut		26 600 000	28 940 000
		26 600 000	28 940 000
<i>Kortfristiga skulder</i>			
Skulder till kreditinstitut		2 340 000	3 328 940
Leverantörsskulder		10 805 823	9 691 515
Skatteskulder		1 808 667	0
Övriga skulder		4 440 052	3 502 044
Upplupna kostnader och förutbetalda intäkter	17	15 058 633	14 205 130
		34 453 175	30 727 629
SUMMA EGET KAPITAL OCH SKULDER		198 569 094	191 104 701

Koncernens kassaflödesanalys

	Not	2024-09-01 -2025-08-31	2023-09-01 -2024-08-31
Den löpande verksamheten			
Resultat efter finansiella poster		27 400 219	21 649 454
Justeringar för poster som inte ingår i kassaflödet			
Avskrivningar		9 753 366	12 200 642
Förändring avsättningar		140 253	132 490
Realisationsresultat vid försäljning av materiella anläggningstillgångar		-130 000	7 299
		37 163 838	33 989 885
Betald inkomstskatt		-4 496 831	-4 169 461
Kassaflöde från den löpande verksamheten före förändringar av rörelsekapital			
		32 667 007	29 820 424
Förändringar i rörelsekapital			
Förändring av varulager		1 083 594	553 358
Förändring av kundfordringar		-6 904 717	-15 960 038
Förändring av fordringar		-7 821 815	-98 643
Förändring av leverantörsskulder		1 114 308	2 951 451
Förändring av kortfristiga skulder		1 784 061	2 477 068
Kassaflöde från den löpande verksamheten			
		21 922 438	19 743 620
<i>Investeringsverksamheten</i>			
Förvärv av immateriella anläggningstillgångar		0	0
Förvärv av materiella anläggningstillgångar		-5 852 658	-1 949 016
Försäljning av materiella anläggningstillgångar		130 000	0
Förändring av långfristiga fordringar		-1 752 374	-1 338 374
Kassaflöde från investeringsverksamheten			
		-7 475 032	-3 287 390
<i>Finansieringsverksamheten</i>			
Förändring av skulder till kreditinstitut		-3 328 940	-3 927 950
Utbetald utdelning		-11 902 000	-4 670 000
Kassaflöde från finansieringsverksamheten			
		-15 230 940	-8 597 950
Årets kassaflöde		-783 534	7 858 280
Likvida medel vid årets början		68 836 033	62 833 068
Omräkningsdifferens i likvida medel		-996 732	-1 855 315
Likvida medel vid årets slut		67 055 767	68 836 033

Moderbolagets resultaträkning

	Not	2024-09-01 -2025-08-31	2023-09-01 -2024-08-31
Nettoomsättning		0	0
		0	0
Rörelsens kostnader			
Övriga externa kostnader	2	-56 035	-52 260
Rörelseresultat	4	-56 035	-52 260
<i>Resultat från finansiella poster</i>			
Resultat från andelar i koncernföretag	5	11 908 000	4 670 000
Ränteintäkter och liknande resultatposter	6	0	0
Räntekostnader och liknande resultatposter	7	0	0
		11 908 000	4 670 000
Resultat efter finansiella poster		11 851 965	4 617 740
Bokslutsdispositioner	8	56 035	52 260
Skatt på årets resultat	9	0	0
Årets resultat		11 908 000	4 670 000

Moderbolagets balansräkning

	Not	2025-08-31	2024-08-31
TILLGÅNGAR			
Anläggningstillgångar			
<i>Finansiella anläggningstillgångar</i>			
Andelar i koncernföretag	12	69 000 000	69 000 000
		69 000 000	69 000 000
Summa anläggningstillgångar		69 000 000	69 000 000
Omsättningstillgångar			
<i>Kassa och bank</i>		4 763	2 298
Summa omsättningstillgångar		4 763	2 298
SUMMA TILLGÅNGAR		69 004 763	69 002 298

2025111003798

Moderbolagets balansräkning

	Not	2025-08-31	2024-08-31
EGET KAPITAL OCH SKULDER			
<i>Eget kapital</i>	14,15		
<i>Bundet eget kapital</i>			
Aktiekapital		7 000 000	7 000 000
		7 000 000	7 000 000
<i>Fritt eget kapital</i>			
Balanserat resultat		10 970 487	18 202 487
Årets resultat		11 908 000	4 670 000
		22 878 487	22 872 487
Summa eget kapital		29 878 487	29 872 487
<i>Långfristiga skulder</i>			
Långfristig skuld hos koncernföretag		39 072 526	39 078 561
		39 072 526	39 078 561
<i>Kortfristiga skulder</i>			
Upplupna kostnader och förutbetalda intäkter	17	53 750	51 250
		53 750	51 250
SUMMA EGET KAPITAL OCH SKULDER		69 004 763	69 002 298

2025111003799

Moderbolagets kassaflödesanalys

	2024-09-01 -2025-08-31	2023-09-01 -2024-08-31
Den löpande verksamheten		
Resultat efter finansiella poster	11 851 965	4 617 740
Justeringar för poster som inte ingår i kassaflödet	0	0
	11 851 965	4 617 740
Resultat från andelar i koncernföretag		
Betald inkomstskatt	0	0
Kassaflöde från den löpande verksamheten före förändringar av rörelsekapital	11 851 965	4 617 740
Förändringar i rörelsekapital		
Förändring av fordringar	0	0
Förändring av skulder	2 500	1 250
Kassaflöde från den löpande verksamheten	11 854 465	4 618 990
<i>Investeringsverksamheten</i>		
Försäljning av dotterbolag	0	0
Förvärv av dotterbolag	0	0
Kassaflöde från investeringsverksamheten	0	0
<i>Finansieringsverksamheten</i>		
Förändring långfristiga skulder	-6 035	-17 860
Indragning av aktier	0	0
Utdelning	-11 902 000	-4 670 000
Förändring av lån	0	0
Upptagning av lån		
Mottagna koncernbidrag	56 035	52 260
Kassaflöde från finansieringsverksamheten	-11 852 000	-4 635 600
Årets kassaflöde	2 465	-16 610
Likvida medel vid årets början	2 298	18 908
Likvida medel vid årets slut	4 763	2 298

Noter

Redovisningsprinciper

Årsredovisningen har upprättats enligt årsredovisningslagen (1995:1554) och BFNAR 2012:1 Årsredovisning och koncernredovisning (K3).

Klassificering mm

Anläggningstillgångar, avsättningar och långfristiga skulder består i allt väsentligt enbart av belopp som förväntas återvinnas eller betalas efter mer än tolv månader räknat från balansdagen.

Omsättningstillgångar och kortfristiga skulder består i allt väsentligt enbart av belopp som förväntas återvinnas eller betalas inom tolv månader räknat från balansdagen.

För varje balanspost som inkluderar belopp som förväntas återvinnas eller betalas inom och efter tolv månader från balansdagen, lämnas denna i not till respektive balanspost.

Bedömningar och uppskattningar

Koncernens leasingavtal har genomgående klassats som operationella leasingkontrakt i respektive juridisk enhet. I koncernen har de leasingkontrakt som bedömts som väsentliga klassificerats som finansiella leasingkontrakt. From år 2019/2020 har bedömningen gjorts att inga leasingavtal är väsentliga för sådan omräkning och den bedömningen ligger fast för innevarande år.

Koncernredovisning

Koncernredovisningen är upprättad enligt förvärvsmetoden. Koncernredovisningen omfattar moderföretaget samt dess dotterföretag. Med dotterföretag avses de företag i vilka moderföretaget, direkt eller indirekt, har ett bestämmande inflytande. I normalfallet avser detta företag där moderföretaget innehar mer än 50 % av rösterna. I koncernredovisningen ingår dotterföretagen från den dagen koncernen erhåller bestämmande inflytande tills den dag det inte längre föreligger. Dotterföretagens redovisningsprinciper överensstämmer med koncernens redovisningsprinciper i övrigt.

I koncernredovisningen faller koncernföretagens bokslutsdispositioner bort och ingår i det redovisade resultatet efter avdrag för uppskjuten skatt. Detta innebär att koncernföretagens obeskattade reserver i koncernens balansräkning fördelas mellan uppskjuten skatteskuld och eget kapital. Skatt om 20,6% har tillämpats.

Omräkning av utländska dotterbolags resultat- och balansräkningar sker enligt dagskursmetoden. Detta innebär att tillgångar och skulder omräknas till balansdagens kurser samt att resultaträkningarna omräknas till genomsnittskurs under räkenskapsåret.

Intäktsredovisning

Intäkten redovisas till verkligt värde av vad företaget fått eller kommer att få. Det innebär att företaget redovisar intäkten till nominellt värde (fakturabelopp) om företaget får ersättning i likvida medel direkt vid leveransen.

Avdrag görs för lämnade rabatter.

Vid försäljning av varor redovisas normalt inkomsten som intäkt när de väsentliga förmåner och risker som är förknippade med ägandet av varan har överförts från företaget till köparen.

Ränta, royalty och utdelning

Ersättning i form av ränta, royalty eller utdelning redovisas som intäkt när det är sannolikt att de ekonomiska fördelar som är förknippade med transaktionen har tillförts koncernen samt när inkomsten kan beräknas på ett tillförlitligt sätt

Tjänsteuppdrag

Tjänsteuppdrag på löpande räkning intäktsredovisas i takt med att arbetet utförs.

Leasingavtal

Koncernen som leasetagare

Tillgångar som leasas genom ett finansiellt leasingavtal redovisas som en materiell anläggningstillgång samtidigt som framtida leasingavgifter redovisas som skuld. Vid det första redovisningstillfället redovisas tillgången och skulden till nuvärdet av framtida minimileaseavgifter och eventuellt restvärde. Vid beräkningen av nuvärdet av minimileaseavgifterna används avtalets implicita ränta.

I de leasingkontrakt som ej bedömts väsentliga eller är operationella leasingavtal, redovisas dessa som operationella leasingkontrakt. Leasingavgifterna, inklusive en eventuell första förhöjd hyra, redovisas som en kostnad linjärt över leasingperioden.

Anläggningstillgångar

Materiella och immateriella anläggningstillgångar redovisas till anskaffningsvärde minskat med ackumulerade avskrivningar och eventuella nedskrivningar.

Avskrivningar sker linjärt över den förväntade nyttjandeperioden.

Materiella anläggningstillgångar har delats upp på betydande komponenter när komponenterna har väsentligt olika nyttjandeperioder. I koncernen berör det byggnader.

Följande avskrivningsprocentsatser har tillämpats:

Goodwill	10 år
Byggnader och markanläggningar	20 -60 år
Maskiner och andra tekniska anläggningar	2 -10 år

Goodwill

Goodwill hänförligt till strategiska förvärv avskrivs linjärt över 10 år. Nedskrivning sker vid varaktig värdenedgång.

Varulager

Varulager har värderats till det lägsta av dess anskaffningsvärde och dess nettoförsäljningsvärde på balansdagen. Med nettoförsäljningsvärdet avses varornas beräknade försäljningspris minskat med försäljningskostnader. Den valda värderingsmetoden innebär att eventuell inkurans i varulagret har beaktats.

Likvida medel

Likvida medel omfattar kassa och tillgodohavanden på bank.

Ersättningar till anställda

Ersättningar till anställda avser alla typer av ersättningar som koncernen lämnar till de anställda. Koncernens ersättningar innefattar bland annat löner, betald semester, betald frånvaro, bonus och ersättningar efter avslutad anställning (pensioner). Redovisning sker i takt med intjänandet. Ersättningar till anställda efter avslutad anställning avser avgiftsbestämda eller förmånsbestämda pensionsplaner. Som avgiftsbestämda planer klassificeras planer där fastställda avgifter betalas och det inte finns förpliktelser, vare sig legala eller informella, att betala något ytterligare, utöver dessa avgifter. Övriga planer klassificeras som förmånsbestämda pensionsplaner. Koncernen har inga övriga långfristiga ersättningar till anställda.

Omräkning av poster i utländsk valuta

Fordringar och skulder i utländsk valuta har värderats till balansdagens kurs. Kursvinster och kursförluster på rörelsefordringar och rörelseskulder redovisas i rörelseresultatet medan kursvinster och kursförluster på finansiella fordringar och skulder redovisas som finansiella poster.

Skatt

Total skatt utgörs av aktuell skatt och uppskjuten skatt. Skatter redovisas i resultaträkningen, utom då underliggande transaktion redovisas direkt mot eget kapital varvid tillhörande skatteeffekt redovisas i eget kapital.

Aktuell skatt

Aktuell skatt avser inkomstskatt för innevarande räkenskapsår samt den del av tidigare räkenskapsårs inkomstskatt som ännu inte redovisats. Aktuell skatt beräknas utifrån per den skattesats som gäller per balansdagen.

Uppskjuten skatt

Uppskjuten skatt är inkomstskatt som avser framtida räkenskapsår till följd av tidigare händelser.

Redovisningen sker enligt balansräkningsmetoden. Enligt denna redovisas uppskjutna skatteskulder och uppskjutna skattefordringar på temporära skillnader som uppstår mellan bokförda respektive skattemässiga värden för tillgångar och skulder samt för övriga skattemässiga avdrag eller underskott.

Uppskjutna skattefordringar nettoredovisas mot uppskjutna skatteskulder endast om de kan betalas med ett nettobelopp. Uppskjuten skatt beräknas utifrån gällande skattesats på balansdagen. Effekter av förändringar i gällande skattesatser resultatförs i den period förändringen lagstads. Uppskjutna skattefordringar reduceras till den del det inte är sannolikt att den underliggande skattefordran kommer att kunna realiseras inom en överskådlig framtid. Uppskjuten skattefordran redovisas som finansiell anläggningstillgång och uppskjuten skatteskuld som avsättning.

Skattesats om 20,6% har används.

Avsättningar

Avsättningar redovisas i balansräkningen när bolaget har en förpliktelse (legal eller informell) på grund av en inträffad händelse och då det är sannolikt att ett utflöde av resurser som är förknippade med ekonomiska fördelar kommer att krävas för att uppfylla förpliktelsen och beloppet kan beräknas på ett tillförlitligt sätt. Om bolaget räknar med att erhålla en gottgörelse motsvarande den avsättning som gjorts, till exempel genom ett försäkringsavtal, redovisas gottgörelsen som en tillgång i balansräkningen, men detta sker först då gottgörelsen är i det närmaste säker.

Not 1 Nettoomsättningens fördelning

Nettoomsättningen fördelar sig på geografiska marknader enligt följande:

	2024/25	2023/24
Sverige	153 806 189	134 630 672
EU	77 272 802	70 200 591
Övriga världen	18 502 819	14 464 745
Summa	249 581 810	219 296 008

Not 2 Personalkostnader, ersättningar och arvoden

Medelantalet anställda

	2024/25		2023/24	
	anställda	män	anställda	män
<i>Moderbolaget</i>				
Sverige	0	0	0	0
Totalt moderbolaget	0	0	0	0
<i>Dotterbolag</i>				
Sverige	78	71	72	65
Tyskland	77	73	67	64
Frankrike	15	15	13	13
Totalt dotterbolag	170	159	152	142
Koncernen totalt	170	159	152	142

Löner och andra ersättningar

	2024/25		2023/24	
	Löner och andra ersättningar	Sociala kostnader (varav pensionskostnader)	Löner och andra ersättningar	Sociala kostnader (varav pensionskostnader)
Moderbolaget	0	0 (0)	0	0 (0)
Dotterbolag	80 259 899	25 720 374 (3 363 517)	69 569 994	22 093 322 (2 952 980)
Koncernen totalt	80 259 899	25 720 374 (3 363 517)	69 569 994	22 093 322 (2 952 980)

Av Moderföretagets pensionskostnader avser 0 kr (f.å. 0) gruppen styrelse och VD.

Bolagets utestående pensionsförpliktelser till dessa uppgår till 0 kr (f.å. 0).

Av Koncernens pensionskostnader avser 829 928 kr (f.å.842 605) gruppen styrelse och VD

Koncernens utestående pensionsförpliktelser till dessa uppgår till 0 kr (f.å. 0).

Löner och andra ersättningar fördelat per land och mellan styrelseledamöter m fl och övriga anställda.

2025111003805

	2024/25		2023/24	
	Styrelse och VD (varav tantiem o.d.)	Övriga anställda	Styrelse och VD (varav tantiem o.d.)	Övriga anställda
Moderbolaget				
Sverige	0 (0)	0	0 (0)	0
Totalt moderbolaget	0 (0)	0	0 (0)	0
Dotterbolag i Sverige	2 156 850 (0)	32 862 444	2 158 390 (0)	27 044 193
Dotterbolag utomlands				
Tyskland	1 560 015	37 094 476	1 619 596	32 440 862
Frankrike	795 780	5 790 334	708 457	5 598 496
Totalt dotterbolag utomlands	2 355 795	42 884 810	2 328 053	38 039 358
Koncern totalt	4 512 645 (0)	75 747 254	4 486 443 (0)	65 083 551
<i>Könsfördelning i företagsledningen</i>	Koncernen		Moderbolaget	
	2025-08-31	2024-08-31	2025-08-31	2024-08-31
Fördelning mellan kvinnor och män i företagets styrelse				
Kvinnor	0	0	0	0
Män	5	5	5	5
Fördelningen mellan kvinnor och män i företagsledningen				
Kvinnor	0	0	0	0
Män	5	5	5	5

<i>Arvoden till revisorer</i>	Koncernen		Moderbolaget	
	2024/25	2023/24	2024/25	2023/24
<i>Ernst & Young AB</i>				
Ersättning för revisionsuppdrag	185 200	178 500	22 200	21 500
Annan revisionsverksamhet	90 550	93 425	31 550	29 125
Skatterådgivning	0	0		
<i>Audit Xpertise (KPMG 23/24)</i>				
Ersättning för revisionsuppdrag	99 947	101 994		
Annan revisionsverksamhet	0	0		
Skatterådgivning	0	0		
<i>WPG Revision Nord GmbH</i>				
Ersättning för revisionsuppdrag	84 225	102 538		
Annan revisionsverksamhet	3 158	6 876		
Skatterådgivning	13 618	71 212		
Summa	476 698	554 545	53 750	50 625

Not 3 Leasingavtal - leasetagare

	2024/25	2023/24
Operationell leasing		
Kostnadsförda leasingavgifter avseende operationella leasingavtal	4 555 019	4 850 148

Framtida leasingavgifter, för icke uppsägningsbara leasingavtal, förfaller till betalning enligt följande:

	2024/25	2023/24
Ska betalas inom 1 år	4 561 453	4 163 508
Ska betalas inom 1 - 5 år	2 108 218	4 309 220
Ska betalas senare än 5 år	0	0
	6 669 671	8 472 728

Samtliga leasingavtal, såväl finansiella som operationella, redovisas som operationella leasingavtal from år 2019/2020. Löptid på befintliga leasingavtal är samtliga max 5 år och inget avtal är av väsentlig betydelse för omräkning till finansiellt leasingavtal under 2024/25

Not 4 Inköp och försäljning mellan koncernbolag

Av årets inköp avser 0 kr (0) inköp från andra koncernbolag.

Av årets försäljning avser 0 kr (0) försäljning till andra koncernbolag.

Av årets ränteintäkter avser 0 kr (0) ränteintäkter från andra koncernbolag.

Av årets räntekostnader avser 0 kr (0) räntekostnader till andra koncernbolag

Not 5 Resultat från andelar i koncernföretag

	Moderbolaget	
	2024/25	2023/24
Utdelning	11 908 000	4 670 000
	11 908 000	4 670 000

Not 6 Ränteintäkter och liknande resultatposter

	Koncernen		Moderbolaget	
	2024/25	2023/24	2024/25	2023/24
Valutakursvinster	78 902	100 513	0	0
Ränteintäkter, övriga	582 937	1 060 117	0	0
	661 839	1 160 630	0	0

Not 7 Räntekostnader och liknande resultatposter

	Koncernen		Moderbolaget	
	2024/25	2023/24	2024/25	2023/24
Valutakursförluster	78 319	128 082	0	0
Räntekostnader	1 419 848	1 975 108	0	0
	1 498 167	2 103 190	0	0

Not 8 Bokslutsdispositioner

	Moderbolaget	
	2024/25	2023/24
Mottagna koncernbidrag	56 035	52 260
	56 035	52 260

Not 9 Skatt på årets resultat

	Koncernen		Moderbolaget	
	2024/25	2023/24	2024/25	2023/24
Aktuell skattekostnad på årets res	7 090 587	6 132 586	0	0
Justering skatt tidigare år	0	-169 103	0	0
Uppskjuten skattekostnad avseende temporära skillnader	223 077	227 949	0	0
Redovisad skattekostnad	7 313 664	6 191 432	0	0
Redovisat resultat före skatt	27 400 219	21 649 454	11 908 000	4 670 000
Skatt på redovisat resultat enligt gällande skattesats (20,6%):	5 644 445	4 459 788	2 453 048	962 020
Skatteeffekt av:				
Övriga ej avdragsgilla kostnader	50 134	28 699	0	0
Ej skattepliktiga intäkter	-231 844	-71 836	-2 453 048	-962 020
Avskrivningar på koncernmässiga övervärden	530 860	530 858	0	0
Ej utnyttjat underskott	0	0	0	0
Skatteeffekt pga olika skattesatse	1 096 992	1 185 077	0	0
			0	0
Redovisad skatt	7 090 587	6 132 586	0	0

Not 10 Immateriella anläggningstillgångar

Balanserade utgifter för IT-system

	Koncernen		Moderbolaget	
	2025-08-31	2024-08-31	2025-08-31	2024-08-31
Ingående anskaffningsvärden	7 602 028	7 602 028	0	0
Årets anskaffningar	0	0	0	0
Försäljningar/utrangeringar	0	0	0	0
Omräkningsdifferens	0	0	0	0
Omklassificeringar	0	0	0	0
Utgående ackumulerade anskaffningsvärden	7 602 028	7 602 028	0	0
Ingående avskrivningar	-7 602 028	-7 602 028	0	0
Försäljningar/utrangeringar	0	0	0	0
Omräkningsdifferens	0	0	0	0
Omklassificeringar	0	0	0	0
Årets avskrivningar	0	0	0	0
Utgående ackumulerade avskrivningar	-7 602 028	-7 602 028	0	0
Bokfört värde	0	0		

Balanserade utgifter för forskning- och utvecklingsarbeten och liknande arbeten

	Koncernen		Moderbolaget	
	2025-08-31	2024-08-31	2025-08-31	2024-08-31
Ingående anskaffningsvärden	226 798	248 280	0	0
Årets anskaffningar	0	0	0	0
Försäljningar/utrangeringar	0	-11 113	0	0
Omräkningsdifferens	-5 600	-10 369	0	0
Omklassificeringar	0	0	0	0
Utgående ackumulerade anskaffningsvärden	221 198	226 798	0	0
Ingående avskrivningar	-226 741	-248 209	0	0
Försäljningar/utrangeringar	0	11 102	0	0
Omräkningsdifferens	5 598	10 366	0	0
Omklassificeringar	0	0	0	0
Årets avskrivningar	0	0	0	0
Utgående ackumulerade avskrivningar	-221 143	-226 741	0	0
Bokfört värde	55	57		

Goodwill	Koncern	Koncern	Mod	Moderbolaget
	2025-08-31	2024-08-31	2025-08-31	2024-08-31
Ingående anskaffningsvärden	19 831 405	19 831 405	0	0
Utgående ackumulerade anskaffningsvärden	19 831 405	19 831 405	0	0
Ingående avskrivningar	-17 848 254	-15 865 115	0	0
Årets avskrivningar	-1 983 151	-1 983 139	0	0
Utgående ackumulerade avskrivningar	-19 831 405	-17 848 254	0	0
Bokfört värde	0	1 983 151		

Not 11 Materiella anläggningstillgångar

Byggnader och mark	Koncernen	Koncernen	Mod	Moderbolaget
	2025-08-31	2024-08-31	2025-08-31	2024-08-31
Ingående anskaffningsvärden	76 004 846	77 233 238	0	0
Nyanskaffningar	1 367 372	213 844	0	0
Omklassificeringar	0	0	0	0
Avyttringar	0	0	0	0
Omräkningsdifferens	-813 797	-1 442 236	0	0
Utgående ackumulerade anskaffningsvärden	76 558 421	76 004 846	0	0
Ingående avskrivningar	-49 264 536	-48 499 970	0	0
Årets avskrivningar	-1 789 882	-1 771 572	0	0
Avyttring	0	0	0	0
Omräkningsdifferens	586 071	1 007 006	0	0
Utgående ackumulerade avskrivningar	-50 468 347	-49 264 536	0	0
Ingående uppskrivningar	4 000 000	4 000 000	0	0
Ingående ack avskrivning på uppskrivet belopp	-3 520 000	-3 360 000	0	0
Årets avskrivning på uppskrivet belopp	-160 000	-160 000	0	0
Utgående ack uppskrivningar	320 000	480 000	0	0
Bokfört värde	26 410 074	27 220 310	0	0

Maskiner och andra tekniska anläggningar

	Koncern 2025-08-31	Koncern 2024-08-31	Moderbolaget 2025-08-31	Moderbolaget 2024-08-31
Ingående anskaffningsvärden	189 498 396	193 368 265	0	0
Nyanskaffningar	2 731 047	1 507 924	0	0
Omklassificeringar	222 687	0	0	0
Avyttringar	-828 973	-207 168	0	0
Omräkningsdifferens	-2 933 496	-5 170 625	0	0
Utgående ackumulerade anskaffningsvärden	188 689 661	189 498 396	0	0
Ingående avskrivningar	-171 379 809	-167 734 625	0	0
Avyttringar	828 973	199 879	0	0
Årets avskrivningar	-5 820 333	-8 285 931	0	0
Omräkningsdifferens	2 629 504	4 440 868	0	0
Utgående ackumulerade avskrivningar	-173 741 665	-171 379 809	0	0
Bokfört värde	14 947 996	18 118 587		

Pågående nyanläggning

	Koncernen		Moderbolaget	
	2025-08-31	2024-08-31	2025-08-31	2024-08-31
Ingående anskaffningsvärden	224 869	0	0	0
Nyanskaffningar	1 754 239	227 248	0	0
Omräkningsdifferens	-28 737	-2 379	0	0
Avyttringar	0	0	0	0
Omklassificeringar	-222 687	0	0	0
Bokfört värde	1 727 684	224 869	0	0

Not 12 Andelar i koncernföretag

	Moderbolaget			
	2025-08-31		2024-08-31	
Ingående anskaffningsvärden	69 000 000		69 000 000	
Utgående ackumulerade anskaffningsvärden	69 000 000		69 000 000	
	Kapital- andel	Rösträtts- andel	Antal andelar	Bokfört värde
OKAB Convert AB	100%	100%	41 950 000	41 950 000
Rello AB	100%	100%	27 050 000	27 050 000
Summa				69 000 000

Uppgifter om dotterföretagens organisationsnummer, säte, eget kapital och resultat:

	Org.nr.	Säte	Eget kapital	Årets resultat
OKAB Convert AB	556688-5868	Oskarshamn	44 939 239	9 191 004
Rello AB	556214-1134	Oskarshamn	33 307 971	4 328 742

Not 13 Förutbetalda kostnader och upplupna intäkter

	Koncernen		Moderbolaget	
	2025-08-31	2024-08-31	2025-08-31	2024-08-31
Förutbetalda hyror	796 201	690 742	0	0
Försäkringspremier	400 394	38 046	0	0
Räntor	9 279	36 314	0	0
Övriga poster	790 134	771 784	0	0
Summa	1 996 008	1 536 886	0	0

Not 14 Antal aktier och kvotvärde

Moderbolaget

Totalt antal aktier 37 800. Kvotvärde 185,19 kronor.

Not 15 Disposition av vinst eller förlust

Förslag till vinstdisposition

Till årsstämman förfogande står följande vinstmedel:

Balanserad vinst	10 970 487
Årets vinst	11 908 000
Kronor	22 878 487

Styrelsen föreslår att vinstmedlen disponeras så att

till aktieägarna utdelas	15 470 000
i ny räkning överförs	7 408 487
Kronor	22 878 487

Not 16 Avsättningar

	Koncernen		Moderbolaget	
	2025-08-31	2024-08-31	2025-08-31	2024-08-31
Övriga avsättningar	1 084 920	944 667	0	0
Uppskjuten skatt	2 935 082	2 767 392	0	0
Summa	4 020 002	3 712 059	0	0

Avsättning för skatter

	Koncernen		Moderbolaget	
	2025-08-31	2024-08-31	2025-08-31	2024-08-31
<i>Bolagets uppskjutna skattefordringar och skatteskulder (netto) är hänförliga till följande poster:</i>				
Temorära skillnader av komponentavskrivningar	2 455 989	2 231 723		
Obeskattade reserver	128 173	151 789	0	0
Latent stämpelskatt	285 000	285 000	0	0
Uppskrivning av anläggningstillgångar	65 920	98 880	0	0
Summa	2 935 082	2 767 392	0	0

Not 17 Upplupna kostnader och förutbetalda intäkter

	Koncernen		Moderbolaget	
	2025-08-31	2024-08-31	2025-08-31	2024-08-31
Semesterlöneskuld och upplupna löner	6 544 303	5 782 069	0	0
Sociala avgifter	2 504 220	2 133 416	0	0
Upplupna räntor	196 593	292 007	0	0
Övriga poster	5 813 517	5 997 638	53 750	51 250
Summa	15 058 633	14 205 130	53 750	51 250

Not 18 Ställda säkerheter avseende egna skulder och avsättningar

	Koncernen		Moderbolaget	
	2025-08-31	2024-08-31	2025-08-31	2024-08-31
För egna skulder till kreditinstitut				
Företagsinteckningar	10 900 000	12 008 474	0	0
Fastighetsinteckningar	38 000 000	38 000 000	0	0
Aktier i dotterbolag	0	0	69 000 000	69 000 000
Summa ställda säkerheter	48 900 000	50 008 474	69 000 000	69 000 000

Not 19 Eventualförpliktelser

Koncernen

Koncernen har inga eventualförpliktelser.

Moderbolaget

Moderbolaget har inga eventualförpliktelser.

Not 20 Händelser efter räkenskapsårets slut

Inga väsentliga händelser har inträffat efter räkenskapsårets slut.

Datering av årsredovisningens innehåll

Årsredovisningens innehåll blev klart den 5 november 2025

Oskarshamn den 5 november 2025

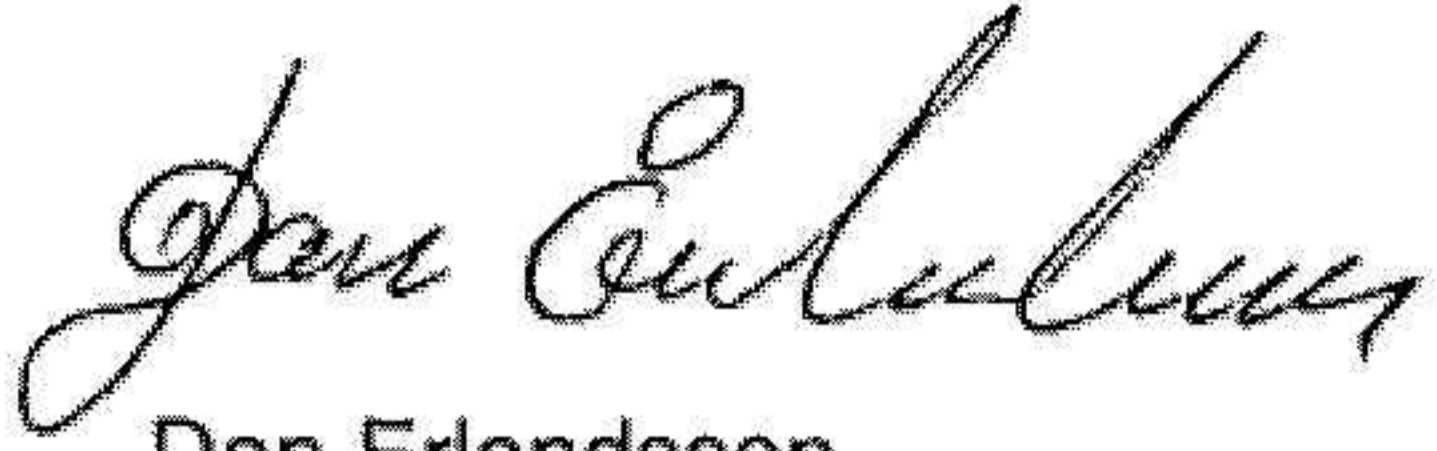
2025111003814



Juha Turunen
Verkställande direktör




Patrik Lundström



Dan Erlandsson




Greger Bülow




Marc Bonnet

Vår revisionsberättelse har avgivits den 5 november 2025

Ernst & Young AB



Franz Lindström
Auktoriserad revisor



Revisionsberättelse

Till bolagsstämman i OKAB International AB, org.nr 559011-3774

Rapport om årsredovisningen och koncernredovisningen

Uttalanden

Vi har utfört en revision av årsredovisningen och koncernredovisningen för OKAB International AB för räkenskapsåret 2024-09-01 - 2025-08-31.

Enligt vår uppfattning har årsredovisningen och koncernredovisningen upprättats i enlighet med årsredovisningslagen och ger en i alla väsentliga avseenden rättvisande bild av moderbolagets och koncernens finansiella ställning per den 31 augusti 2025 och av dessas finansiella resultat och kassaflöden för året enligt årsredovisningslagen. Förvaltningsberättelsen är förenlig med årsredovisningens och koncernredovisningens övriga delar.

Vi tillstyrker därför att bolagsstämman fastställer resultaträkningen och balansräkningen för moderbolaget och koncernen.

Grund för uttalanden

Vi har utfört revisionen enligt International Standards on Auditing (ISA) och god revisionssed i Sverige. Vårt ansvar enligt dessa standarder beskrivs närmare i avsnittet *Revisorns ansvar*. Vi är oberoende i förhållande till moderbolaget och koncernen enligt god revisorssed i Sverige och har i övrigt fullgjort vårt yrkesetiska ansvar enligt dessa krav.

Vi anser att de revisionsbevis vi har inhämtat är tillräckliga och ändamålsenliga som grund för våra uttalanden.

Styrelsens och verkställande direktörens ansvar

Det är styrelsen och verkställande direktören som har ansvaret för att årsredovisningen och koncernredovisningen upprättas och att de ger en rättvisande bild enligt årsredovisningslagen. Styrelsen och verkställande direktören ansvarar även för den interna kontroll som de bedömer är nödvändig för att upprätta en årsredovisning och koncernredovisning som inte innehåller några väsentliga felaktigheter, vare sig dessa beror på oegentligheter eller misstag.

Vid upprättandet av årsredovisningen och koncernredovisningen ansvarar styrelsen och verkställande direktören för bedömningen av bolagets och koncernens förmåga att fortsätta verksamheten. De upplyser, när så är tillämpligt, om förhållanden som kan påverka förmågan att fortsätta verksamheten och att använda antagandet om fortsatt drift. Antagandet om fortsatt drift tillämpas dock inte om styrelsen och verkställande direktören avser att likvidera bolaget, upphöra med verksamheten eller inte har något realistiskt alternativ till att göra något av detta.

Revisorns ansvar

Våra mål är att uppnå en rimlig grad av säkerhet om att årsredovisningen och koncernredovisningen som helhet inte innehåller några väsentliga felaktigheter, vare sig dessa beror på oegentligheter eller misstag, och att lämna en revisionsberättelse som innehåller våra uttalanden. Rimlig säkerhet är en hög grad av säkerhet, men är ingen garanti för att en revision som utförs enligt ISA och god revisionssed i Sverige alltid kommer att upptäcka en väsentlig felaktighet om en sådan finns. Felaktigheter kan uppstå på grund av oegentligheter eller misstag och anses vara väsentliga om de enskilt eller tillsammans rimligen kan förväntas påverka de ekonomiska beslut som användare fattar med grund i årsredovisningen och koncernredovisningen.

Som del av en revision enligt ISA använder vi professionellt omdöme och har en professionellt skeptisk inställning under hela revisionen. Dessutom:

- identifierar och bedömer vi riskerna för väsentliga felaktigheter i årsredovisningen och koncernredovisningen, vare sig dessa beror på oegentligheter eller misstag, utformar och utför granskningsåtgärder bland annat utifrån dessa risker och inhämtar revisionsbevis som är tillräckliga och ändamålsenliga för att utgöra en grund för våra uttalanden. Risken för att inte upptäcka en väsentlig felaktighet till följd av oegentligheter är högre än för en väsentlig felaktighet som beror på misstag, eftersom oegentligheter kan innefatta agerande i maskopi, förfalskning, avsiktliga utelämnanden, felaktig information eller åsidosättande av intern kontroll.
- skaffar vi oss en förståelse av den del av bolagets interna kontroll som har betydelse för vår revision för att utforma granskningsåtgärder som är lämpliga med hänsyn till omständigheterna, men inte för att uttala oss om effektiviteten i den interna kontrollen.
- utvärderar vi lämpligheten i de redovisningsprinciper som används och rimligheten i styrelsens och verkställande direktörens uppskattningar i redovisningen och tillhörande upplysningar.
- drar vi en slutsats om lämpligheten i att styrelsen och verkställande direktören använder antagandet om fortsatt drift vid upprättandet av årsredovisningen och koncernredovisningen. Vi drar också en slutsats, med grund i de inhämtade revisionsbevisen, om det finns någon väsentlig osäkerhetsfaktor som avser sådana händelser eller förhållanden som kan leda till betydande tvivel om bolagets och koncernens förmåga att fortsätta verksamheten. Om vi drar slutsatsen att det finns en väsentlig osäkerhetsfaktor, måste vi i revisionsberättelsen fästa uppmärksamheten på upplysningarna i årsredovisningen och koncernredovisningen om den väsentliga osäkerhetsfaktorn eller, om sådana upplysningar är otillräckliga, modifiera uttalandet om årsredovisningen och koncernredovisningen. Våra slutsatser baseras på de revisionsbevis som inhämtas fram till datumet för revisionsberättelsen. Dock kan framtida händelser eller förhållanden göra att ett bolag och en koncern inte längre kan fortsätta verksamheten.
- utvärderar vi den övergripande presentationen, strukturen och innehållet i årsredovisningen och koncernredovisningen, däribland upplysningarna, och om årsredovisningen och koncernredovisningen återger de underliggande transaktionerna och händelserna på ett sätt som ger en rättvisande bild.
- planerar och utför vi koncernrevisionen för att inhämta tillräckliga och ändamålsenliga revisionsbevis avseende den finansiella informationen för företag eller affärsenheter inom koncernen som grund för att göra ett uttalande avseende koncernredovisningen. Vi ansvarar för styrning, övervakning och genomgång av det revisionsarbete som utförts för koncernrevisionens syfte. Vi är ensamt ansvariga för våra uttalanden.

Vi måste informera styrelsen om bland annat revisionens planerade omfattning och inriktning samt tidpunkten för den. Vi måste också informera om betydelsefulla iakttagelser under revisionen, däribland de eventuella betydande brister i den interna kontrollen som vi identifierat.



Rapport om andra krav enligt lagar och andra författningar

Uttalanden

Utöver vår revision av årsredovisningen och koncernredovisningen har vi även utfört en revision av styrelsens och verkställande direktörens förvaltning av OKAB International AB för räkenskapsåret 2024-09-01 - 2025-08-31 samt av förslaget till dispositioner beträffande bolagets vinst eller förlust.

Vi tillstyrker att bolagsstämman disponerar vinsten enligt förslaget i förvaltningsberättelsen och beviljar styrelsens ledamöter och verkställande direktören ansvarsfrihet för räkenskapsåret.

Grund för uttalanden

Vi har utfört revisionen enligt god revisionssed i Sverige. Vårt ansvar enligt denna beskrivs närmare i avsnittet *Revisorns ansvar*. Vi är oberoende i förhållande till moderbolaget och koncernen enligt god revisorssed i Sverige och har i övrigt fullgjort vårt yrkesetiska ansvar enligt dessa krav.

Vi anser att de revisionsbevis vi har inhämtat är tillräckliga och ändamålsenliga som grund för våra uttalanden.

Styrelsens och verkställande direktörens ansvar

Det är styrelsen som har ansvaret för förslaget till dispositioner beträffande bolagets vinst eller förlust. Vid förslag till utdelning innefattar detta bland annat en bedömning av om utdelningen är försvarlig med hänsyn till de krav som bolagets och koncernens verksamhetsart, omfattning och risker ställer på storleken av moderbolagets och koncernens egna kapital, konsolideringsbehov, likviditet och ställning i övrigt.

Styrelsen ansvarar för bolagets organisation och förvaltningen av bolagets angelägenheter. Detta innefattar bland annat att fortlöpande bedöma bolagets och koncernens ekonomiska situation och att tillse att bolagets organisation är utformad så att bokföringen, medelsförvaltningen och bolagets ekonomiska angelägenheter i övrigt kontrolleras på ett betryggande sätt. Verkställande direktören ska sköta den löpande förvaltningen enligt styrelsens riktlinjer och anvisningar och bland annat vidta de åtgärder som är nödvändiga för att bolagets bokföring ska fullgöras i överensstämmelse med lag och för att medelsförvaltningen ska skötas på ett betryggande sätt.

Revisorns ansvar

Vårt mål beträffande revisionen av förvaltningen, och därmed vårt uttalande om ansvarsfrihet, är att inhämta revisionsbevis för att med en rimlig grad av säkerhet kunna bedöma om någon styrelseledamot eller verkställande direktören i något väsentligt avseende:

- företagit någon åtgärd eller gjort sig skyldig till någon försummelse som kan föranleda ersättningsskyldighet mot bolaget, eller
- på något annat sätt handlat i strid med aktiebolagslagen, årsredovisningslagen eller bolagsordningen.

Vårt mål beträffande revisionen av förslaget till dispositioner av bolagets vinst eller förlust, och därmed vårt uttalande om detta, är att med rimlig grad av säkerhet bedöma om förslaget är förenligt med aktiebolagslagen.

Rimlig säkerhet är en hög grad av säkerhet, men ingen garanti för att en revision som utförs enligt god revisionssed i Sverige alltid kommer att upptäcka åtgärder eller försummelser som kan föranleda ersättningsskyldighet mot bolaget, eller att ett förslag till dispositioner av bolagets vinst eller förlust inte är förenligt med aktiebolagslagen.

Som en del av en revision enligt god revisionssed i Sverige använder vi professionellt omdöme och har en professionellt skeptisk inställning under hela revisionen. Granskningen av förvaltningen och förslaget till dispositioner av bolagets vinst eller förlust grundar sig främst på revisionen av räkenskaperna. Vilka tillkommande granskningsåtgärder som utförs baseras på vår professionella bedömning med utgångspunkt i risk och väsentlighet. Det innebär att vi fokuserar granskningen på sådana åtgärder, områden och förhållanden som är väsentliga för verksamheten och där avsteg och överträdelser skulle ha särskild betydelse för bolagets situation. Vi går igenom och prövar fattade beslut, beslutsunderlag, vidtagna åtgärder och andra förhållanden som är relevanta för vårt uttalande om ansvarsfrihet. Som underlag för vårt uttalande om styrelsens förslag till dispositioner beträffande bolagets vinst eller förlust har vi granskat styrelsens motiverade yttrande samt ett urval av underlagen för detta för att kunna bedöma om förslaget är förenligt med aktiebolagslagen.

Kalmar den 5 november 2025

Ernst & Young AB


Franz Lindström
Auktoriserad revisor