


Årsredovisning
och
Koncernredovisning
för
Åminne Holding AB
556914-4180
Räkenskapsåret
2023

Fastställelseintyg

Undertecknad styrelseledamot i Åminne Holding AB intygar att resultaträkningen och balansräkningen i årsredovisningen för moderbolaget samt koncernresultaträkningen och koncernbalansräkningen har fastställts på årsstämman den 11 april 2024. Årsstämman beslutade att godkänna styrelsens förslag till resultatdisposition.

Jag intygar också att innehållet i årsredovisningen och revisionsberättelsen stämmer överens med originalen.

Ludvika den 11 april 2024


Johan Andersson

Årsredovisning

och

Koncernredovisning

för

Åminne Holding AB

556914-4180

Räkenskapsåret

2023

Styrelsen för Åminne Holding AB avger följande årsredovisning och koncernredovisning för räkenskapsåret 2023.

Årsredovisningen är upprättad i svenska kronor, SEK. Om inte annat särskilt anges, redovisas alla belopp i hela kronor (kr). Uppgifter inom parentes avser föregående år.

Förvaltningsberättelse

Information om verksamheten

Bolaget är moderbolag i en koncern med de helägda dotterbolagen Swemas AB, org nr 556231-9383, Åminne Fastighets AB, org nr 559031-1980, samt Swegar AB, org nr 556607-8456.

Swemas AB säljer slit och reservdelar till stenkrossar. Swegar AB bedriver gruvverksamhet. Åminne Fastighets AB förvaltar fastigheten i vilken Swemas AB driver sin verksamhet.

Företaget har sitt säte i Ludvika.

Väsentliga händelser under räkenskapsåret

Under räkenskapsåret har koncernens nettoomsättning och lönsamhet minskat till följd av en avmattning på orderingen och orsakat av det allmänna konjunkturläget. Lönsamheten har även påverkats negativt av valutaeffekter till följd av den svenska kronans utveckling.

Under året har utdelning erhållits från intressebolaget i Kina.

Förväntad framtida utveckling

Efterfrågan på koncernens produkter är fortsatt god och en försiktigt positiv utveckling på orderingen har kunnat ses i slutet på året. Det är styrelsens bedömning att omsättning och lönsamhet återhämtar sig under kommande år.

Flerårsöversikt (Tkr)

Koncernen	2023	2022	2021	2020	2019
Nettoomsättning	200 961	216 371	225 213	193 858	175 855
Resultat efter finansiella poster	45 301	42 390	39 886	54 201	38 183
Balansomslutning	374 917	348 007	324 106	284 890	244 819
Antal anställda	38	40	40	37	35
Soliditet (%)	78	75	73	75	73

Moderbolaget	2023	2022	2021	2020	2019
Nettoomsättning	0	0	0	0	0
Resultat efter finansiella poster	40 950	20 459	20 131	19 713	20 014
Balansomslutning	195 872	163 010	145 783	127 765	114 056
Antal anställda	0	0	0	0	0
Soliditet (%)	74	69	70	70	69
Avkastning på totalt kap. (%)	22	14	15	17	19
Avkastning på eget kap. (%)	28	18	20	22	26

Förändringar i eget kapital

	Aktie- kapital	Annat eget kapital inkl. årets resultat	Totalt
Koncernen			
Belopp vid årets ingång	50 000	262 287 473	262 337 473
Disposition enligt beslut av årsstämman:			
Utdelning		-9 000 000	-9 000 000
Årets resultat		38 846 924	38 846 924
Belopp vid årets utgång	50 000	292 134 397	292 184 397

	Aktie- kapital	Balanserat resultat	Årets resultat	Totalt
Moderbolaget				
Belopp vid årets ingång	50 000	92 695 003	20 349 879	113 094 882
Disposition enligt beslut av årsstämman:				
Utdelning		-9 000 000		-9 000 000
Balanseras i ny räkning		20 349 879	-20 349 879	0
Årets resultat			40 753 771	40 753 771
Belopp vid årets utgång	50 000	104 044 882	40 753 771	144 848 653

Förslag till vinstdisposition

Styrelsen föreslår att till förfogande stående vinstmedel (kronor):

balanserad vinst	104 044 882
årets vinst	40 753 771
	144 798 653
disponeras så att i ny räkning överföres	144 798 653
	144 798 653

Koncernens och moderbolagets resultat och ställning i övrigt framgår av efterföljande resultat- och balansräkningar samt kassaflödesanalyser med noter.

Koncernens Resultaträkning

	Not	2023-01-01 -2023-12-31	2022-01-01 -2022-12-31
Rörelseintäkter			
Nettoomsättning	2	200 961 670	216 370 754
Förändring av lagervaror under tillverkning, färdiga varor och pågående arbete för annans räkning		10 601 800	43 571 292
Övriga rörelseintäkter		1 822 014	2 053 400
Summa rörelseintäkter		213 385 484	261 995 446
Rörelsens kostnader			
Råvaror och förnödenheter		-127 851 937	-161 821 527
Övriga externa kostnader	3, 4	-20 695 363	-21 437 854
Personalkostnader	5	-27 009 569	-26 588 854
Avskrivningar av materiella anläggningstillgångar		-7 304 208	-7 776 879
Övriga rörelsekostnader		-267 177	-339 245
Summa rörelsekostnader		-183 128 254	-217 964 359
Rörelseresultat		30 257 230	44 031 087
Resultat från finansiella poster			
Resultat från andelar i intresseföretag		15 398 640	0
Resultat från övriga värdepapper och fordringar som är anläggningstillgångar	6	0	-60 832
Övriga ränteintäkter och liknande resultatposter	7	1 560 248	293 173
Räntekostnader och liknande resultatposter		-1 914 974	-1 873 899
		15 043 914	-1 641 558
Resultat efter finansiella poster		45 301 144	42 389 529
Resultat före skatt		45 301 144	42 389 529
Skatt på årets resultat	8	-6 062 124	-7 583 745
Uppskjuten skatt	8	-392 096	-1 152 480
Årets resultat		38 846 924	33 653 304

Koncernens Balansräkning

Not 2023-12-31 2022-12-31

TILLGÅNGAR

Anläggningstillgångar

Materiella anläggningstillgångar

Byggnader och mark	9	37 068 407	38 208 569
Maskiner och andra tekniska anläggningar	10	16 811 447	18 127 502
Inventarier, verktyg och installationer	11	4 713 465	6 421 630
Pågående nyanläggningar och förskott avseende materiella anläggningstillgångar	12	51 392 302	33 055 964
		109 985 621	95 813 665

Finansiella anläggningstillgångar

Andelar i intresseföretag och gemensamt styrda företag	13, 14	1 357 445	1 357 445
Andra långfristiga värdepappersinnehav	15	5 595 000	732 185
Andra långfristiga fordringar	16	4 250 000	4 250 000
		11 202 445	6 339 630
Summa anläggningstillgångar		121 188 066	102 153 295

Omsättningstillgångar

Varulager m m

Råvaror och förnödenheter		11 068 865	10 807 938
Pågående arbete för annans räkning		5 808 244	0
Färdiga varor och handelsvaror		109 987 088	105 454 459
Varor på väg		9 431 565	26 862 397
		136 295 762	143 124 794

Kortfristiga fordringar

Kundfordringar		26 897 800	24 596 113
Aktuella skattefordringar		2 590 577	861 537
Övriga fordringar		2 002 834	2 057 736
Förutbetalda kostnader och upplupna intäkter	17	445 743	441 701
		31 936 954	27 957 087

Kassa och bank

Summa omsättningstillgångar		85 496 087	74 771 683
		253 728 803	245 853 564

SUMMA TILLGÅNGAR

374 916 869 348 006 859

Koncernens Balansräkning

Not 2023-12-31 2022-12-31

EGET KAPITAL OCH SKULDER

Eget kapital

Eget kapital hänförligt till moderföretagets aktieägare

Aktiekapital

50 000

50 000

Annat eget kapital inklusive årets resultat

292 134 397

262 287 472

Eget kapital hänförligt till moderföretagets aktieägare

292 184 397

262 337 472

Summa eget kapital

292 184 397

262 337 472

Avsättningar

Avsättningar för uppskjuten skatt

18

12 410 744

12 018 648

Övriga avsättningar

19

0

170 466

12 410 744

12 189 114

Långfristiga skulder

20

Övriga skulder

48 820 029

48 483 245

48 820 029

48 483 245

Kortfristiga skulder

Förskott från kunder

1 638 975

719 599

Leverantörsskulder

4 379 551

7 885 525

Aktuella skatteskulder

855 623

728 292

Övriga skulder

4 885 747

5 864 654

Upplupna kostnader och förutbetalda intäkter

21

9 741 803

9 798 958

21 501 699

24 997 028

SUMMA EGET KAPITAL OCH SKULDER

374 916 869

348 006 859

Koncernens Kassaflödesanalys

Not 2023-01-01 2022-01-01
 -2023-12-31 -2022-12-31

Den löpande verksamheten

Resultat efter finansiella poster	45 301 144	42 389 529
Justeringar för poster som inte ingår i kassaflödet m.m	6 977 855	8 369 155
Betald skatt	-7 663 833	-10 923 228

Kassaflöde från den löpande verksamheten före förändringar av rörelsekapital	44 615 166	39 835 456
---	-------------------	-------------------

Kassaflöde från förändringar i rörelsekapital

Förändring av varulager och pågående arbeten	6 829 032	-49 931 835
Förändring kundfordringar	-2 301 687	7 675 843
Förändring av kortfristiga fordringar	50 860	1 454 708
Förändring leverantörsskulder	-3 505 974	1 089 368
Förändring av kortfristiga skulder	-116 686	-4 637 590
Kassaflöde från den löpande verksamheten	45 570 711	-4 514 050

Investeringsverksamheten

Investeringar i materiella anläggningstillgångar	-21 633 091	-18 770 525
Försäljning av materiella anläggningstillgångar	450 000	0
Investeringar i finansiella anläggningstillgångar	-5 000 000	-3 095 000
Försäljning av finansiella anläggningstillgångar	0	1 351 435
Kassaflöde från investeringsverksamheten	-26 183 091	-20 514 090

Finansieringsverksamheten

Upptagna lån	336 784	4 409 153
Utbetald utdelning	-9 000 000	-9 000 000
Kassaflöde från finansieringsverksamheten	-8 663 216	-4 590 847

Årets kassaflöde	10 724 404	-29 618 987
-------------------------	-------------------	--------------------

Likvida medel vid årets början

Likvida medel vid årets början	74 771 683	104 390 670
Likvida medel vid årets slut	85 496 087	74 771 683

Moderbolagets Resultaträkning

	Not	2023-01-01 -2023-12-31	2022-01-01 -2022-12-31
Rörelsens intäkter		0	0
Rörelsens kostnader			
Övriga externa kostnader		-27 326	-26 300
		-27 326	-26 300
Rörelseresultat		-27 326	-26 300
Resultat från finansiella poster			
Resultat från andelar i koncernföretag	22	40 000 000	20 000 000
Resultat från andelar i intresseföretag och gemensamt styrda företag	6	0	0
Resultat från övriga värdepapper och fordringar som är anläggningstillgångar		0	-69 661
Ränteintäkter	7	2 870 507	2 407 000
Räntekostnader		-1 893 029	-1 852 312
		40 977 478	20 485 027
Resultat efter finansiella poster		40 950 152	20 458 727
Bokslutsdispositioner	23	0	0
Resultat före skatt		40 950 152	20 458 727
Skatt på årets resultat	8	-196 381	-108 848
Årets resultat		40 753 771	20 349 879

Moderbolagets Balansräkning

Not 2023-12-31 2022-12-31

TILLGÅNGAR

Anläggningstillgångar

Finansiella anläggningstillgångar

Andelar i koncernföretag	24, 25	2 586 721	2 586 721
Andra långfristiga värdepappersinnehav	15	5 595 000	595 000
Andra långfristiga fordringar	16	4 250 000	4 250 000
		12 431 721	7 431 721
Summa anläggningstillgångar		12 431 721	7 431 721

Omsättningstillgångar

Kortfristiga fordringar

Fordringar hos koncernföretag		134 441 359	153 835 359
Övriga fordringar		981	1
		134 442 340	153 835 360

Kassa och bank

Summa omsättningstillgångar		48 997 593	1 743 096
		183 439 933	155 578 456

SUMMA TILLGÅNGAR

195 871 654 **163 010 177**

Moderbolagets Balansräkning

Not 2023-12-31 2022-12-31

EGET KAPITAL OCH SKULDER

Eget kapital	26		
<i>Bundet eget kapital</i>			
Aktiekapital		50 000	50 000
		50 000	50 000
<i>Fritt eget kapital</i>			
Balanserad vinst		104 044 882	92 695 003
Årets resultat		40 753 771	20 349 879
		144 798 653	113 044 882
Summa eget kapital		144 848 653	113 094 882
Långfristiga skulder	20		
Övriga skulder		48 387 772	48 049 404
Summa långfristiga skulder		48 387 772	48 049 404
Kortfristiga skulder			
Skulder till koncernföretag		2 250 000	1 650 000
Aktuella skatteskulder		305 229	135 891
Upplupna kostnader och förutbetalda intäkter	21	80 000	80 000
Summa kortfristiga skulder		2 635 229	1 865 891
SUMMA EGET KAPITAL OCH SKULDER		195 871 654	163 010 177

**Moderbolagets
Kassaflödesanalys**

Not	2023-01-01 -2023-12-31	2022-01-01 -2022-12-31
Den löpande verksamheten		
Resultat efter finansiella poster	40 950 152	20 458 727
Betald skatt	-27 043	-821
Kassaflöde från den löpande verksamheten före förändring av rörelsekapital	40 923 109	20 457 906
Kassaflöde från förändring av rörelsekapitalet		
Förändring av kortfristiga fordringar	19 993 020	-18 207 001
Kassaflöde från den löpande verksamheten	60 916 129	2 250 905
Investeringsverksamheten		
Investeringar i finansiella anläggningstillgångar	-5 000 000	-2 500 000
Försäljning av finansiella anläggningstillgångar	0	1 405 000
Kassaflöde från investeringsverksamheten	-5 000 000	-1 095 000
Finansieringsverksamheten		
Upptagna lån	338 368	4 469 336
Utbetald utdelning	-9 000 000	-9 000 000
Kassaflöde från finansieringsverksamheten	-8 661 632	-4 530 664
Årets kassaflöde	47 254 497	-3 374 759
Likvida medel vid årets början		
Likvida medel vid årets början	1 743 096	5 117 855
Likvida medel vid årets slut	48 997 593	1 743 096

2024041511070

Noter

Not 1 Redovisnings- och värderingsprinciper

Allmänna upplysningar

Årsredovisningen och koncernredovisningen är upprättad i enlighet med årsredovisningslagen och BFNAR 2012:1 Årsredovisning och koncernredovisning (K3).

Fordringar och skulder i utländsk valuta har värderats till balansdagens kurs. Kursvinster och kursförluster på rörelsefordringar och rörelseskulder redovisas i rörelseresultatet medan kursvinster och kursförluster på finansiella fordringar och skulder redovisas som finansiella poster.

Redovisningsprinciperna är oförändrade jämfört med föregående år.

Intäktsredovisning

Intäkter har tagits upp till verkligt värde av vad som erhållits eller kommer att erhållas och redovisas i den omfattning det är sannolikt att de ekonomiska fördelarna kommer att tillgodogöras bolaget och intäkterna kan beräknas på ett tillförlitligt sätt.

Koncernredovisning

Konsolideringsmetod

Koncernredovisningen har upprättats enligt förvärvsmetoden. Detta innebär att förvärvade verksamheters identifierbara tillgångar och skulder redovisas till marknadsvärde enligt upprättad förvärvsanalys. Överstiger verksamhetens anskaffningsvärde det beräknade marknadsvärdet av de förväntade nettotillgångarna enligt förvärvsanalysen redovisas skillnaden som goodwill.

Transaktioner mellan koncernföretag

Koncerninterna fordringar och skulder samt transaktioner mellan koncernföretag liksom orealiserade vinster elimineras i sin helhet. Orealiserade förluster elimineras också såvida inte transaktionen motsvarar ett nedskrivningsbehov.

Förändring av internvinst under räkenskapsåret har elimineras i koncernresultaträkningen.

Anläggningstillgångar

Materiella anläggningstillgångar redovisas till anskaffningsvärde minskat med ackumulerade avskrivningar enligt plan och eventuella nedskrivningar.

Avskrivning sker linjärt över den förväntade nyttjandeperioden med hänsyn till väsentligt restvärde. Följande avskrivningsprocent tillämpas:

Kontorsbyggnader: stommar	50-60 år
Värme, sanitet, el	40 år
Fasader, yttertak, hiss	33 år
Ventilation	20 år
Övrigt	10-50 år
Industribyggnader: stommar	25-60 år
Travers	20 år
Värme, sanitet, el	25-40 år
Fasader, yttertak	25-40 år

Övrigt	10-50 år
Maskiner och andra tekniska anläggningar	5-10 år
Inventarier, verktyg och installationer	5-10 år

Komponentindelning

Materiella anläggningstillgångar har delats upp på komponenter när komponenterna är betydande och när komponenterna har väsentligt olika nyttjandeperioder. När en komponent i en anläggningstillgång byts ut, utträngs eventuell kvarvarande del av den gamla komponenten och den nya komponentens anskaffningsvärde aktiveras. Utgifter för löpande reparationer och underhåll redovisas som kostnader.

Finansiella instrument

Finansiella instrument värderas utifrån anskaffningsvärdet. Instrumentet redovisas i balansräkningen när bolaget blir part i instrumentets avtalsmässiga villkor. Finansiella tillgångar tas bort från balansräkningen när rätten att erhålla kassaflöden från instrumentet har löpt ut eller överförs och bolaget har överfört i stort sett alla risker och förmåner som är förknippade med äganderätten. Finansiella skulder tas bort från balansräkningen när förpliktelserna har reglerats eller på annat sätt upphört.

Andelar i dotterföretag

Andelar i dotterföretag redovisas till anskaffningsvärde efter avdrag för eventuella nedskrivningar. I anskaffningsvärdet ingår köpeskillingen som erlagts för aktierna samt förvärvskostnader. Eventuella kapitaltillskott läggs till anskaffningsvärdet när de uppkommer.

Andra långfristiga värdepappersinnehav

Placeringar i värdepapper som är anskaffade med avsikt att innehas långsiktigt har redovisats till sina anskaffningsvärden. Varje balansdag görs bedömning om eventuellt nedskrivningsbehov.

Kundfordringar/kortfristiga fordringar

Kundfordringar och kortfristiga fordringar redovisas som omsättningstillgångar till det belopp som förväntas bli inbetalt efter avdrag för individuellt bedömda osäkra fordringar.

Låneskulder och leverantörsskulder

Låneskulder och leverantörsskulder redovisas initialt till anskaffningsvärde efter avdrag för transaktionskostnader. Skiljer sig det redovisade beloppet från det belopp som ska återbetalas vid förfallotidpunkten periodiseras mellanskillnaden som räntekostnad över lånets löptid med hjälp av instrumentets effektivränta. Härigenom överensstämmer vid förfallotidpunkten det redovisade beloppet och det belopp som ska återbetalas.

Nedskrivningsprövning av finansiella anläggningstillgångar

Vid varje balansdag bedöms om det finns indikationer på nedskrivningsbehov av någon av de finansiella anläggningstillgångarna. Nedskrivning sker om värdenedgången bedöms vara bestående och provas individuellt.

Leasingavtal

Företaget redovisar samtliga leasingavtal, såväl finansiella som operationella, som operationella leasingavtal. Operationella leasingavtal redovisas som en kostnad linjärt över leasingperioden.

Varulager

Varulagret har värderats till det lägsta av dess anskaffningsvärde och dess nettoförsäljningsvärde på balansdagen. Med nettoförsäljningsvärde avses varornas beräknade försäljningspris minskat med försäljningskostnader. Den valda värderingsmetoden innebär att inkurans i varulagret har beaktats.

Inkomstskatter

Total skatt utgörs av aktuell skatt och uppskjuten skatt. Skatter redovisas i resultaträkningen, utom då underliggande transaktion redovisas direkt mot eget kapital varvid tillhörande skatteeffekter redovisas i eget kapital.

Aktuell skatt

Aktuell skatt avser inkomstskatt för innevarande räkenskapsår samt den del av tidigare räkenskapsårs inkomstskatt som ännu inte redovisats. Aktuell skatt beräknas utifrån den skattesats som gäller per balansdagen.

Uppskjuten skatt

Uppskjuten skatt är inkomstskatt som avser framtida räkenskapsår till följd av tidigare händelser. Redovisning sker enligt balansräkningsmetoden. Enligt denna metod redovisas uppskjutna skatteskulder och uppskjutna skattefordringar på temporära skillnader som uppstår mellan bokförda respektive skattemässiga värden för tillgångar och skulder samt för övriga skattemässiga avdrag eller underskott.

Uppskjutna skattefordringar netto redovisas mot uppskjutna skatteskulder endast om de kan betalas med ett nettobelopp. Uppskjuten skatt beräknas utifrån gällande skattesats på balansdagen. Effekter av förändringar i gällande skattesatser resultatförs i den period förändringen lagstads. Uppskjuten skattefordran redovisas som finansiell anläggningstillgång och uppskjuten skatteskuld som avsättning.

Uppskjuten skattefordran avseende underskottsavdrag eller andra framtida skattemässiga avdrag redovisas i den omfattning det är sannolikt att avdragen kan avräknas mot framtida skattemässiga överskott.

På grund av sambandet mellan redovisning och beskattning särredovisas inte den uppskjutna skatteskulden som är hänförlig till obeskattade reserver.

Avsättningar

Som avsättning har redovisats förpliktelser gentemot tredje man som är hänförliga till räkenskapsåret eller tidigare räkenskapsår och som på balansdagen antingen är säkra eller sannolika till sin förekomst men oviss till belopp eller till den tidpunkt då de ska infrias.

Ersättningar till anställda

Ersättningar till anställda avser alla former av ersättningar som företaget lämnar till de anställda. Kortfristiga ersättningar utgörs av bland annat löner, betald semester, betald frånvaro, bonus och ersättning efter avslutad anställning (pension). Kortfristiga ersättningar redovisas som kostnad och en skuld då det finns en legal eller informell förpliktelse att betala ut en ersättning till följd av en tidigare händelse och en tillförlitlig uppskattning av beloppet kan göras.

Kassaflödesanalys

Kassaflödesanalysen upprättas enligt indirekt metod. Det redovisade kassaflödet omfattar endast transaktioner som medfört in- eller utbetalningar.

Som likvida medel klassificerar företaget, förutom kassamedel, disponibla tillgodohavanden hos banker och andra kreditinstitut samt kortfristiga likvida placeringar som är noterade på en marknadsplats och har en kortare löptid än tre månader från anskaffningstidpunkten. Förändringar i spärrade medel redovisas i investeringsverksamheten.

Nyckeltalsdefinitioner

Nettoomsättning

Rörelsens huvudintäkter, fakturerade kostnader, sidointäkter samt intäktskorrigeringar.

Resultat efter finansiella poster

Resultat efter finansiella intäkter och kostnader men före bokslutsdispositioner och skatter.

Balansomslutning

Företagets samlade tillgångar.

Antal anställda

Medelantal anställda under räkenskapsåret.

Soliditet (%)

Justerat eget kapital (eget kapital och obeskattade reserver med avdrag för uppskjuten skatt) i procent av balansomslutning.

Avkastning på totalt kap. (%)

Rörelseresultat plus finansiella intäkter i procent av balansomslutningen.

Avkastning på eget kap. (%)

Resultat efter finansiella poster i procent av justerat eget kapital (eget kapital och obeskattade reserver med avdrag för uppskjuten skatt).

Not 2 Nettoomsättningens fördelning Koncernen

	2023	2022
Nettoomsättningen per rörelsegren		
Slitprodukter	102 745 317	114 278 164
Reservdelar	71 200 544	67 306 165
Reparationer	15 728 895	17 392 177
Övrigt, slit- och reservdelar till maskiner runt krossarna	11 286 914	17 284 749
	200 961 670	216 261 255
Nettoomsättningen per geografisk marknad		
Sverige	124 241 278	129 269 928
EU-området	46 131 529	55 244 985
Övriga världen	30 588 863	31 746 342
	200 961 670	216 261 255

Not 3 Leasingavtal Koncernen

Årets leasingkostnader avseende leasingavtal, uppgår till 371.986 kronor.

Framtida leasingavgifter, för icke uppsägningsbara leasingavtal, förfaller till betalning enligt följande:

	2023	2022
Inom ett år	301 124	321 299
Senare än ett år men inom fem år	377 945	346 852
	679 069	668 151

Not 4 Arvode till revisorer Koncernen

Med revisionsuppdrag avses granskning av årsredovisningen och bokföringen samt styrelsens förvaltning, övriga arbetsuppgifter som det ankommer på bolagets revisor att utföra samt rådgivning eller annat biträde som föranleds av iakttagelser vid sådan granskning eller genomförandet av sådana övriga arbetsuppgifter.

	2023	2022
DALACC by EE AB		
Revisionsuppdrag	176 000	169 000
Övriga tjänster	146 625	165 190
	322 625	334 190

un

2024041511076

**Not 5 Anställda och personalkostnader
Koncernen**

	2023	2022
Medelantalet anställda		
Kvinnor	7	7
Män	31	33
	38	40
Löner och andra ersättningar		
Styrelse och verkställande direktör	1 957 750	1 493 250
Övriga anställda	15 805 019	16 141 366
	17 762 769	17 634 616
Sociala kostnader		
Pensionskostnader för styrelse och verkställande direktör	506 010	503 500
Pensionskostnader för övriga anställda	1 277 914	1 605 483
Övriga sociala avgifter enligt lag och avtal	6 096 306	6 129 556
	7 880 230	8 238 539
Totala löner, ersättningar, sociala kostnader och pensionskostnader	25 642 999	25 873 155
Könsfördelning bland ledande befattningshavare		
Andel kvinnor i styrelsen	8 %	8 %
Andel män i styrelsen	92 %	92 %
Andel kvinnor bland övriga ledande befattningshavare	0 %	0 %
Andel män bland övriga ledande befattningshavare	100 %	100 %

**Not 6 Resultat från övriga värdepapper och fordringar som är anläggningstillgångar
Koncernen**

	2023	2022
Resultat vid avyttringar	0	60 832
	0	60 832

Moderbolaget

	2023	2022
Resultat vid avyttringar	0	69 661
	0	69 661

2024041511077

**Not 7 Övriga ränteintäkter och liknande resultatposter
Koncernen**

	2023	2022
Övriga ränteintäkter	1 560 248	293 173
	1 560 248	293 173

Moderbolaget

	2023	2022
Ränteintäkter från koncernföretag	2 656 000	2 407 000
Övriga ränteintäkter	214 507	0
	2 870 507	2 407 000

**Not 8 Aktuell och uppskjuten skatt
Koncernen**

	2023	2022
Skatt på årets resultat		
Aktuell skatt	-6 062 124	-7 583 745
Förändring av uppskjuten skatt avseende temporära skillnader	-392 096	-1 152 480
Totalt redovisad skatt	-6 454 220	-8 736 225

Avstämning av effektiv skatt

	2023		2022	
	Procent	Belopp	Procent	Belopp
Redovisat resultat före skatt		83 773 144		57 169 529
Skatt enligt gällande skattesats	20,60	-17 257 268	20,60	-11 776 923
Ej avdragsgilla kostnader		-76 022		-55 617
Ej skattepliktiga intäkter		11 518 490		4 247 252
Skatteeffekt av schablonränta på periodiseringsfond		-247 324		-37 832
Skattereduktion				39 375
Redovisad effektiv skatt	7,24	-6 062 124	13,27	-7 583 745

Handwritten mark

Moderbolaget

	2023	2022
Skatt på årets resultat		
Aktuell skatt	-196 381	-108 848
Totalt redovisad skatt	-196 381	-108 848

Avstämning av effektiv skatt

	2023		2022	
	Procent	Belopp	Procent	Belopp
Redovisat resultat före skatt		40 950 152		20 458 727
Skatt enligt gällande skattesats	20,60	-8 435 731	20,60	-4 214 498
Ej avdragsgilla kostnader		-91		-14 350
Ej skattepliktiga intäkter		8 240 003		4 120 000
Övrigt		-562		
Redovisad effektiv skatt	0,48	-196 381	0,53	-108 848

**Not 9 Byggnader och mark
Koncernen**

	2023-12-31	2022-12-31
Ingående anskaffningsvärden	45 132 885	45 062 885
Inköp	0	70 000
Utgående ackumulerade anskaffningsvärden	45 132 885	45 132 885
Ingående avskrivningar	-6 924 316	-5 785 525
Årets avskrivningar	-1 140 162	-1 138 791
Utgående ackumulerade avskrivningar	-8 064 478	-6 924 316
Utgående redovisat värde	37 068 407	38 208 569

**Not 10 Maskiner och andra tekniska anläggningar
Koncernen**

	2023-12-31	2022-12-31
Ingående anskaffningsvärden	58 418 598	55 323 518
Inköp	2 173 487	3 095 080
Försäljningar/utrangeringar	-3 950 000	0
Omklassificeringar	878 400	0
Utgående ackumulerade anskaffningsvärden	57 520 485	58 418 598
Ingående avskrivningar	-40 291 096	-36 023 991
Försäljningar/utrangeringar	3 950 000	0
Årets avskrivningar	-4 367 942	-4 267 105
Utgående ackumulerade avskrivningar	-40 709 038	-40 291 096
Utgående redovisat värde	16 811 447	18 127 502

2024041511079

**Not 11 Inventarier, verktyg och installationer
Koncernen**

	2023-12-31	2022-12-31
Ingående anskaffningsvärden	36 434 529	33 360 609
Inköp	1 123 266	3 073 920
Försäljningar/utrangeringar	-445 381	0
Omklassificeringar	-878 400	0
Utgående ackumulerade anskaffningsvärden	36 234 014	36 434 529
Ingående avskrivningar	-30 012 899	-27 641 916
Försäljningar/utrangeringar	283 818	0
Årets avskrivningar	-1 791 468	-2 370 983
Utgående ackumulerade avskrivningar	-31 520 549	-30 012 899
Utgående redovisat värde	4 713 465	6 421 630

**Not 12 Pågående nyanläggningar och förskott avseende materiella anläggningar
Koncernen**

	2023-12-31	2022-12-31
Ingående anskaffningsvärden	33 055 964	20 524 439
Inköp	18 336 338	12 531 525
Utgående ackumulerade anskaffningsvärden	51 392 302	33 055 964
Utgående redovisat värde	51 392 302	33 055 964

**Not 13 Andelar i intresseföretag och gemensamt styrda företag
Koncernen**

	2023-12-31	2022-12-31
Ingående anskaffningsvärden	1 357 455	1 357 455
Utgående ackumulerade anskaffningsvärden	1 357 455	1 357 455
Utgående redovisat värde	1 357 455	1 357 455

12/11

2024041511080

**Not 14 Specifikation andelar i intresseföretag och gemensamt styrda företag
Koncernen**

Namn	Kapital- andel	Rösträtts- andel	Bokfört värde
Deyang Realing Machinofacture Co. Ltd	50	50	1 357 445 1 357 445
	Org.nr	Säte	
Deyang Realing Machinofacture Co. Ltd	510079183925	Kina	

**Not 15 Andra långfristiga värdepappersinnehav
Koncernen**

	2023-12-31	2022-12-31
Ingående anskaffningsvärden	732 185	2 369 213
Inköp	5 000 000	595 000
Försäljningar	-137 185	-2 232 028
Utgående ackumulerade anskaffningsvärden	5 595 000	732 185
Utgående redovisat värde	5 595 000	732 185

Moderbolaget

	2023-12-31	2022-12-31
Ingående anskaffningsvärden	595 000	2 000 000
Inköp	5 000 000	595 000
Försäljningar	0	-2 000 000
Utgående ackumulerade anskaffningsvärden	5 595 000	595 000
Utgående redovisat värde	5 595 000	595 000

**Not 16 Andra långfristiga fordringar
Koncernen**

	2023-12-31	2022-12-31
Ingående anskaffningsvärden	4 250 000	1 750 000
Tillkommande fordringar	0	2 500 000
Utgående ackumulerade anskaffningsvärden	4 250 000	4 250 000
Utgående redovisat värde	4 250 000	4 250 000

1/11

2024041511081

Moderbolaget

	2023-12-31	2022-12-31
Ingående anskaffningsvärden	4 250 000	1 750 000
Tillkommande fordringar	0	2 500 000
Utgående ackumulerade anskaffningsvärden	4 250 000	4 250 000
Utgående redovisat värde	4 250 000	4 250 000

**Not 17 Förutbetalda kostnader och upplupna intäkter
Koncernen**

	2023-12-31	2022-12-31
Övriga poster	445 743	441 701
	445 743	441 701

**Not 18 Uppskjuten skatteskuld
Koncernen**

	2023-12-31	2022-12-31
Obeskattade reserver	12 018 648	11 633 850
Skattepliktiga temporära skillnader	392 096	384 798
Belopp vid årets utgång	12 410 744	12 018 648

**Not 19 Avsättningar
Koncernen**

	2023-12-31	2022-12-31
Pensioner och liknande förpliktelser		
Belopp vid årets ingång	170 466	458 783
Under året ianspråktaga belopp	-170 466	-288 317
	0	170 466

Handwritten mark

2024041511082

**Not 20 Långfristiga skulder
Koncernen**

	2023-12-31	2022-12-31
Förfaller senare än fem år efter balansdagen		
Skulder som ska betalas senare än fem år efter balansdagen	48 387 772	48 049 404
	48 387 772	48 049 404

Moderbolaget

	2023-12-31	2022-12-31
Förfaller senare än fem år efter balansdagen		
Skulder som ska betalas senare än fem år efter balansdagen	48 387 772	48 049 404
	48 387 772	48 049 404

**Not 21 Upplupna kostnader och förutbetalda intäkter
Koncernen**

	2023-12-31	2022-12-31
Upplupna löner	1 784 158	1 570 363
Upplupna semesterlöner	2 000 882	1 756 653
Upplupna sociala avgifter	1 246 435	1 298 082
Övriga poster	4 710 328	5 173 860
	9 741 803	9 798 958

Moderbolaget

	2023-12-31	2022-12-31
Övriga poster	80 000	80 000
	80 000	80 000

**Not 22 Resultat från andelar i koncernföretag
Moderbolaget**

	2023	2022
Erhållna utdelningar	40 000 000	20 000 000
	40 000 000	20 000 000

**Not 23 Bokslutsdispositioner
Moderbolaget**

	2023	2022
Mottagna koncernbidrag	600 000	1 300 000
Lämnade koncernbidrag	-600 000	-1 300 000
	0	0

mm

**Not 24 Andelar i koncernföretag
Moderbolaget**

	2023-12-31	2022-12-31
Ingående anskaffningsvärden	2 586 721	2 586 721
Utgående ackumulerade anskaffningsvärden	2 586 721	2 586 721
Utgående redovisat värde	2 586 721	2 586 721

**Not 25 Specifikation andelar i koncernföretag
Moderbolaget**

Namn	Kapital- andel	Rösträtts- andel	Antal andelar	Bokfört värde
Swegar AB	100%	100%	1 000	2 486 721
Swemas AB	100%	100%	2 000	50 000
Åminne Fastighets AB	100%	100%	50 000	50 000
				2 586 721

	Org.nr
Swegar AB	556607-8456
Swemas AB	556231-9383
Åminne Fastighets AB	559031-1980

**Not 26 Antal aktier och kvotvärde
Moderbolaget**

Namn	Antal aktier	Kvot- värde
Antal aktier	500	100
	500	

**Not 27 Ställda säkerheter
Koncernen**

	2023-12-31	2022-12-31
För företagets egen räkning		
Företagsinteckning	2 700 000	2 700 000
Kapitalvärde avseende pensionsutfästelse genom direkt pension	0	137 185
	2 700 000	2 837 185


Moderbolaget

	2023-12-31	2022-12-31
Till förmån för koncernföretag		
Borgensåtagande till förmån för dotterbolag	1 700 580	1 700 580
	1 700 580	1 700 580


W

2024041511084

Ludvika den 11 april 2024



Johan Andersson


Fredrik Andersson


Jan-Erik Andersson

Vår revisionsberättelse har lämnats den 11 april 2024

DALACC by EE AB


Mattias Ericson
Auktoriserad revisor



2024041511085

Revisionsberättelse

Till bolagsstämman i Åminne Holding AB
Org.nr 556914-4180

Rapport om årsredovisningen och koncernredovisningen

Uttalanden

Vi har utfört en revision av årsredovisningen och koncernredovisningen för Åminne Holding AB för räkenskapsåret 2023.

Enligt vår uppfattning har årsredovisningen och koncernredovisningen upprättats i enlighet med årsredovisningslagen och ger en i alla väsentliga avseenden rättvisande bild av moderbolages och koncernens finansiella ställning per den 31 december 2023 och av dess finansiella resultat och kassaflöde för året enligt årsredovisningslagen. Förvaltningsberättelsen är förenlig med årsredovisningens och koncernredovisningens övriga delar.

Vi tillstyrker därför att bolagsstämman fastställer resultaträkningen och balansräkningen för moderbolaget och koncernen.

Grund för uttalanden

Vi har utfört revisionen enligt International Standards on Auditing (ISA) och god revisionssed i Sverige. Vårt ansvar enligt dessa standarder beskrivs närmare i avsnittet *Revisorns ansvar*. Vi är oberoende i förhållande till moderbolaget och koncernen enligt god revisorssed i Sverige och har i övrigt fullgjort vårt yrkesetiska ansvar enligt dessa krav.

Vi anser att de revisionsbevis vi har inhämtat är tillräckliga och ändamålsenliga som grund för våra uttalanden.

Styrelsens ansvar

Det är styrelsen som har ansvaret för att årsredovisningen och koncernredovisningen upprättas och att den ger en rättvisande bild enligt årsredovisningslagen. Styrelsen ansvarar även för den interna kontroll som de bedömer är nödvändig för att upprätta en årsredovisning och koncernredovisning som inte innehåller några väsentliga felaktigheter, vare sig dessa beror på oegentligheter eller på fel.

Vid upprättandet av årsredovisningen och koncernredovisning ansvarar styrelsen för bedömningen av bolagets och koncernens förmåga att fortsätta verksamheten. De upplyser, när så är lämpligt, om förhållanden som kan påverka förmågan att fortsätta verksamheten och att använda antagandet om fortsatt drift. Antagandet om fortsatt drift tillämpas dock inte om styrelsen avser att likvidera bolaget, upphöra med verksamheten eller inte har något realistiskt alternativ till att göra något av detta.

Revisorns ansvar

Våra mål är att uppnå en rimlig grad av säkerhet om huruvida årsredovisningen och koncernredovisningen som helhet inte innehåller några väsentliga felaktigheter, vare sig dessa beror på oegentligheter eller på fel, och att lämna en revisionsberättelse som innehåller våra uttalanden. Rimlig säkerhet är en hög grad av säkerhet, men är ingen garanti för att en revision som utförs enligt ISA och



2024041511086

god revisions sed i Sverige alltid kommer att upptäcka en väsentlig felaktighet om en sådan finns. Felaktigheter kan uppstå på grund av oegentligheter eller fel och anses vara väsentliga om de enskilt eller tillsammans rimligen kan förväntas påverka de ekonomiska beslut som användare fattar med grund i årsredovisningen och koncernredovisningen.

En ytterligare beskrivning av mitt vårt ansvar för revisionen av årsredovisningen och koncernredovisningen finns på Revisorsinspektionens webbplats:
http://www.revisorsinspektionen.se/rn/showdocument/documents/rev_dok/revisors_ansvar.pdf.
Denna beskrivning är en del av revisionsberättelsen.

Rapport om andra krav enligt lagar och andra författningar

Uttalanden

Utöver vår revision av årsredovisningen och koncernredovisningen har vi även utfört en revision av styrelsens förvaltning för Åminne Holding AB för räkenskapsåret 2023 samt av förslaget till dispositioner beträffande bolagets vinst eller förlust.

Vi tillstyrker att bolagsstämman disponerar vinsten enligt förslaget i förvaltningsberättelsen och beviljar styrelsens ledamöter ansvarsfrihet för räkenskapsåret.

Grund för uttalanden

Vi har utfört revisionen enligt god revisions sed i Sverige. Vårt ansvar enligt denna beskrivs närmare i avsnittet *Revisorns ansvar*. Vi är oberoende i förhållande till moderbolaget och koncernen enligt god revisors sed i Sverige och har i övrigt fullgjort vårt yrkesetiska ansvar enligt dessa krav.

Vi anser att de revisionsbevis vi har inhämtat är tillräckliga och ändamålsenliga som grund för våra uttalanden.

Styrelsens ansvar

Det är styrelsen som har ansvaret för förslaget till dispositioner beträffande bolagets vinst eller förlust. Vid förslag till utdelning innefattar detta bland annat en bedömning av om utdelningen är försvarlig med hänsyn till de krav som moderbolagets och koncernens verksamhetsart, omfattning och risker ställer på storleken av moderbolagets och koncernens egna kapital, konsolideringsbehov, likviditet och ställning i övrigt.

Styrelsen ansvarar för bolagets organisation och förvaltningen av bolagets angelägenheter. Detta innefattar bland annat att fortlöpande bedöma bolagets och koncernens ekonomiska situation och att tillse att bolagets organisation är utformad så att bokföringen, medelsförvaltningen och bolagets ekonomiska angelägenheter i övrigt kontrolleras på ett betryggande sätt.



2024041511087

Revisorns ansvar

Vårt mål beträffande revisionen av förvaltningen, och därmed vårt uttalande om ansvarsfrihet, är att inhämta revisionsbevis för att med en rimlig grad av säkerhet kunna bedöma om någon styrelseledamot i något väsentligt avseende:

- företagit någon åtgärd eller gjort sig skyldig till någon försummelse som kan föranleda ersättningsskyldighet mot bolaget, eller
- på något annat sätt handlat i strid med aktiebolagslagen, årsredovisningslagen eller bolagsordningen.

Vårt mål beträffande revisionen av förslaget till dispositioner av bolagets vinst eller förlust, och därmed vårt uttalande om detta, är att med rimlig grad av säkerhet bedöma om förslaget är förenligt med aktiebolagslagen.

Rimlig säkerhet är en hög grad av säkerhet, men ingen garanti för att en revision som utförs enligt god revisionssed i Sverige alltid kommer att upptäcka åtgärder eller försummelser som kan föranleda ersättningsskyldighet mot bolaget, eller att ett förslag till dispositioner av bolagets vinst eller förlust inte är förenligt med aktiebolagslagen.

En ytterligare beskrivning av vårt ansvar för revisionen av förvaltningen finns på Revisorsinspektionens webbplats:

http://www.revisorsinspektionen.se/rn/showdocument/documents/rev_dok/revisors_ansvar.pdf.

Denna beskrivning är en del av revisionsberättelsen.

Ludvika den 11 april 2024

DALACC by EE AB

Mattias Ericson
Auktoriserad revisor