

Årsredovisning

Simsalabim Möjligheternas Hus AB

556806-7598

Styrelsen och verkställande direktören avger följande årsredovisning för räkenskapsåret 2021-09-01 - 2022-08-31.

Om inte annat särskilt anges, redovisas alla belopp i hela kronor (sek).


INNEHÅLLSFÖRTECKNING	SIDA
- Förvaltningsberättelse	2
- Resultaträkning	3
- Balansräkning	4 - 5
- Noter	6
- Underskrifter	7

FASTSTÄLLELSEINTYG

Jag intygar att resultaträkningen och balansräkningen har fastställts på årsstämma 2023-01-24. Årsstämman beslöt att godkänna styrelsens förslag till vinstdisposition.

Jag intygar att innehållet i dessa handlingar överensstämmer med originalen och att originalen undertecknats av samtliga personer som enligt lag ska underteckna dessa.

Karlskrona 2023-01-24


Christina Nilsson

FÖRVALTNINGSBERÄTTELSE

VERKSAMHETEN

Allmänt om verksamheten

Bolagets verksamhet omfattar försäljning av lek- och hobbyartiklar samt kurser inom hobby och därmed förenlig verksamhet.

Företaget har sitt säte i Karlskrona.

FLERÅRSÖVERSIKT

Beloppen i flerårsöversikten är angivna i tusental kronor om inte annat anges.

	2109-2208	2009-2108	1909-2008	1809-1908
Nettoomsättning	3 261	2 693	2 702	3 039
Resultat efter finansiella poster	51	143	41	-143
Soliditet	49	45	39	35

FÖRÄNDRINGAR I EGET KAPITAL

	Aktiekapital	Balanserat resultat	Årets resultat
Belopp vid årets ingång	50 000	254 967	134 061
<i>Resultatdisposition enligt bolagsstämman</i>			
Balanseras i ny räkning		134 061	-134 061
Årets resultat			40 264
Belopp vid årets utgång	50 000	389 028	40 264

RESULTATDISPOSITION

Till årsstämmans förfogande står följande medel:

Balanserat resultat	389 028
Årets resultat	40 264
<i>Summa</i>	429 292

Styrelsen föreslår att medlen disponeras enligt följande:

Balanseras i ny räkning	429 292
<i>Summa</i>	429 292

RESULTATRÄKNING

1

	2021-09-01 2022-08-31	2020-09-01 2021-08-31
Rörelseintäkter, lagerförändringar m.m.		
Nettoomsättning	3 260 619	2 693 020
Övriga rörelseintäkter	329 300	743 670
Summa rörelseintäkter, lagerförändringar m.m.	3 589 919	3 436 690
Rörelsekostnader		
Handelsvaror	-1 614 034	-1 479 015
Övriga externa kostnader	-616 471	-565 752
Personalkostnader	-1 296 313	-1 234 435
Avskrivningar av materiella anläggningstillgångar	-9 877	-11 186
Summa rörelsekostnader	-3 536 695	-3 290 388
Rörelseresultat	53 224	146 302
Finansiella poster		
Räntekostnader och liknande resultatposter	-2 018	-2 804
Summa finansiella poster	-2 018	-2 804
Resultat efter finansiella poster	51 206	143 498
Resultat före skatt	51 206	143 498
Skatter		
Skatt på årets resultat	-10 942	-9 437
Årets resultat	40 264	134 061

BALANSRÄKNING

1

2022-08-31 2021-08-31

TILLGÅNGAR

Anläggningstillgångar

Materiella anläggningstillgångar

Inventarier, verktyg och installationer

3

10 857

20 734

Summa materiella anläggningstillgångar

10 857

20 734

Summa anläggningstillgångar

10 857

20 734

Omsättningstillgångar

Varulager m.m.

Färdiga varor och handelsvaror

382 728

317 837

Summa varulager m.m.

382 728

317 837

Kortfristiga fordringar

Kundfordringar

3 624

6 870

Övriga fordringar

44 144

17 931

Förutbetalda kostnader och upplupna intäkter

49 923

54 964

Summa kortfristiga fordringar

97 691

79 765

Kassa och bank

Kassa och bank

489 740

552 241

Summa kassa och bank

489 740

552 241

Summa omsättningstillgångar

970 159

949 843

SUMMA TILLGÅNGAR

981 016

970 577

2023020602277

2023020602278

	2022-08-31	2021-08-31
EGET KAPITAL OCH SKULDER		
Eget kapital		
<i>Bundet eget kapital</i>		
Aktiekapital	50 000	50 000
<i>Summa bundet eget kapital</i>	<i>50 000</i>	<i>50 000</i>
<i>Fritt eget kapital</i>		
Balanserat resultat	389 028	254 967
Årets resultat	40 264	134 061
<i>Summa fritt eget kapital</i>	<i>429 292</i>	<i>389 028</i>
Summa eget kapital	479 292	439 028
Kortfristiga skulder		
Förskott från kunder	8 860	0
Leverantörsskulder	240 706	291 538
Skatteskulder	6 371	0
Övriga skulder	153 044	157 480
Upplupna kostnader och förutbetalda intäkter	92 743	82 531
Summa kortfristiga skulder	501 724	531 549
SUMMA EGET KAPITAL OCH SKULDER	981 016	970 577

NOTER

Not 1 Redovisningsprinciper

Enligt BFNAR 2016:10

Årsredovisningen har upprättats enligt årsredovisningslagen och BFNAR 2016:10 Årsredovisning i mindre företag (K2).

Materiella anläggningstillgångar

Avskrivning görs över den förväntade nyttjandeperioden. Nedanstående avskrivningsprocent används.

	Procent	År
Inventarier, verktyg och installationer	10	10

Not 2 Medelantalet anställda

2021/2022

2020/2021

Medelantalet anställda

4

4

Erhållet lönebidrag 303 522 (307 541)

Not 3 Inventarier, verktyg och installationer

2022-08-31

2021-08-31

Ingående anskaffningsvärden

249 104

249 104

Utgående anskaffningsvärden

249 104

249 104

Årets avskrivningar

9 877

11 186

Not 4 Ställda säkerheter

2022-08-31

2021-08-31

Företagsinteckningar

200 000

200 000

Summa ställda säkerheter

200 000

200 000

Not 5 Rapport om årsredovisningen


Rapport om årsredovisningen enligt Rex - Svensk standard för redovisningsuppdrag har upprättats av Srf Auktoriserad Redovisningskonsult:

Eva-Lena Sundahl, LR Ekonomi i Karlskrona AB,

2023020602280

UNDERSKRIFTER


Karlskrona 2023-01-24



Christina Nilsson



Lena Sundqvist



Alexander Altenby