

2025060306494

Årsredovisning för
Visättra Matbutik AB
559040-2532


Räkenskapsåret
2024-01-01 - 2024-12-31


Förvaltningsberättelse	1
Resultaträkning	2
Balansräkning	3
Noter	5
Underskrifter	6


Fastställelseintyg

Jag intygar att resultaträkningen och balansräkningen har fastställts på årsstämma 2025-03-21. Årsstämman beslöt att godkänna styrelsens förslag till vinstdisposition.

Jag intygar att denna kopia av årsredovisningen överensstämmer med originalet och att originalen undertecknats av samtliga personer som enligt lag ska underteckna dessa.


Shakep Isho Gebrail
Styrelseledamot
2025-05-28


Duraid Qasbi


Nabee Isho

Förvaltningsberättelse

Styrelsen för Visättra Matbutik AB, 559040-2532, avger följande årsredovisning för räkenskapsåret 2024-01-01 - 2024-12-31.

Verksamheten

Allmänt om verksamheten

Företaget med säte i Huddinge registrerades år 2015 och bedriver en livsmedelsbutik.

Flerårsöversikt

	2024	2023	2022	Belopp i kr 2021
Nettoomsättning	17 371 408	18 133 936	15 151 723	12 824 062
Resultat efter finansiella poster	86 472	111 161	45 723	151 204
Soliditet %	21,5	20,9	21,7	23,1

Förändringar i eget kapital


	Aktie- kapital	Balanserat resultat	Årets resultat
Belopp vid årets ingång	50 000	514 491	86 706
Balanseras i ny räkning		86 706	-86 706
Årets resultat			67 449
Belopp vid årets utgång	50 000	601 197	67 449

Resultatdisposition

	Belopp i kr
<i>Till årsstämman förfogande står följande medel</i>	
Balanserat resultat	601 197
Årets resultat	67 449
Summa	668 646

Styrelsen föreslår att medlen disponeras enligt följande

Balanseras i ny räkning	668 646
Summa	668 646



Shatep Isho Gebrael



Duraid Qatqas



Nabee Isho

Resultaträkning

Belopp i kr

	Not	2024-01-01- 2024-12-31	2023-01-01- 2023-12-31
Rörelseintäkter, lagerförändringar m.m.			
Nettoomsättning		17 371 408	18 133 936
Förändringar av lager av produkter i arbete, färdiga varor och pågående arbeten för annans räkning		398 560	124 134
Övriga rörelseintäkter		620 580	1 038 659
Summa rörelseintäkter, lagerförändringar m.m.		18 390 548	19 296 729
Rörelsekostnader			
Råvaror och förnödenheter		-13 879 100	-14 916 902
Övriga externa kostnader		-1 770 320	-1 627 777
Personalkostnader	2	-2 355 059	-2 315 647
Av- och nedskrivningar av materiella och immateriella anläggningstillgångar		-299 289	-324 112
Summa rörelsekostnader		-18 303 768	-19 184 438
Rörelseresultat		86 780	112 291
Finansiella poster			
Övriga ränteintäkter och liknande resultatposter		0	123
Räntekostnader och liknande resultatposter		-308	-1 253
Summa finansiella poster		-308	-1 130
Resultat efter finansiella poster		86 472	111 161
Resultat före skatt		86 472	111 161
Skatter			
Skatt på årets resultat		-19 023	-24 455
Årets resultat		67 449	86 706

Jw

Nabee Isho

SK

Shakep Isho Gebreil

Duraid

Duraid Qar yagoub

Balansräkning

Belopp i kr

Not

2024-12-31

2023-12-31

TILLGÅNGAR

Anläggningstillgångar

Materiella anläggningstillgångar

Inventarier, verktyg och installationer

3

1 197 160

1 296 449

Summa materiella anläggningstillgångar

1 197 160

1 296 449

Summa anläggningstillgångar

1 197 160

1 296 449

Omsättningstillgångar

Varulager m.m.

Råvaror och förnödenheter

1 557 148

1 158 588

Summa varulager m.m.

1 557 148

1 158 588

Kortfristiga fordringar

Kundfordringar

432 967

572 551

Övriga fordringar

34 214

2 204

Förutbetalda kostnader och upplupna intäkter

1

0

Summa kortfristiga fordringar

467 182

574 755

Kassa och bank

Kassa och bank

125 180

79 079

Summa kassa och bank

125 180

79 079

Summa omsättningstillgångar

2 149 510

1 812 422

SUMMA TILLGÅNGAR

3 346 670

3 108 871

Nabee / Isho

Shakep Isho Gebrai

Duraid Qaragous

Balansräkning

Belopp i kr

Not

2024-12-31

2023-12-31

EGET KAPITAL OCH SKULDER

Eget kapital

Bundet eget kapital

Aktiekapital

50 000

50 000

Summa bundet eget kapital

50 000

50 000

Fritt eget kapital

Balanserat resultat

601 197

514 491

Årets resultat

67 449

86 706

Summa fritt eget kapital

668 646

601 197

Summa eget kapital

718 646

651 197

Långfristiga skulder

Övriga skulder

1 801 322

1 449 713

Summa långfristiga skulder

1 801 322

1 449 713

Kortfristiga skulder

Leverantörsskulder

697 405

880 568

Skatteskulder

19 023

24 455

Övriga skulder

110 274

102 938

Summa kortfristiga skulder

826 702

1 007 961

SUMMA EGET KAPITAL OCH SKULDER

3 346 670

3 108 871

Mabeel Isho

Shaker Isho Gebral

Duraid Qaryagony

Noter

Belopp i kr om inget annat anges.

Not 1 Redovisningsprinciper

Årsredovisningen är upprättad i enlighet med årsredovisningslagen och Bokföringsnämndens allmänna råd (BFNAR 2016:10) om årsredovisning i mindre företag.

Materiella anläggningstillgångar

Avskrivning


	År
Inventarier, verktyg och installationer	5

Not 2 Medelantalet anställda


	2024-01-01- 2024-12-31	2023-01-01- 2023-12-31
Medelantalet anställda	7	7

Not 3 Inventarier, verktyg och installationer

	2024-12-31	2023-12-31
Ingående anskaffningsvärden	2 990 108	2 754 108
Förändringar av anskaffningsvärden		
Inköp	200 000	236 000
Utgående anskaffningsvärden	3 190 108	2 990 108
Ingående avskrivningar	-1 693 659	-1 369 547
Förändringar av avskrivningar		
Årets avskrivningar	-299 289	-324 112
Utgående avskrivningar	-1 992 948	-1 693 659
Redovisat värde	1 197 160	1 296 449



Shakerp Isho Gebrael



Duraid Qarqas


Nabeel Isho



2025060306499

Underskrifter


Huddinge



2025-03-21

Shakep Isho Gebrail
Styrelseordförande

Datum



Omraid Qar/Yaqub



Nabeel Isho

2025060506500