

Årsredovisning för  
**A.G. Johnsen AB**

559018-2563

Räkenskapsåret


**2022-01-01 - 2022-12-31**

|                        |   |
|------------------------|---|
| Förvaltningsberättelse | 1 |
| Resultaträkning        | 3 |
| Balansräkning          | 4 |
| Noter                  | 6 |
| Underskrifter          | 7 |

**Fastställelseintyg**

Undertecknad styrelseledamot i A.G. Johnsen AB intygar härmed dels att denna kopia av årsredovisningen överensstämmer med originalet, dels att resultat- och balansräkningen fastställts på årsstämma 2022-04-25. Stämman beslöt också att godkänna styrelsens förslag till resultatdisposition.

Malmö 2023-04-25



Guro Askheim Johnsen

## Förvaltningsberättelse

Styrelsen för A.G. Johnsen AB, 559018-2563, avger följande årsredovisning för räkenskapsåret 2022-01-01 - 2022-12-31.

### Verksamheten

#### Allmänt om verksamheten

Bolaget ska bedriva rekrytering, personaluthyrning, contracting, human solution samt annan därmed förenlig verksamhet.

Bolaget har sitt säte i Malmö.

Bolaget ägs till 100% av AG Johnsen AG, CHE-113.435.253

#### Flerårsöversikt

|                                   | 2022    | 2021    | 2020    | Belopp i kr<br>2019 |
|-----------------------------------|---------|---------|---------|---------------------|
| Nettoomsättning                   |         | 239 518 | 150 000 | 690 048             |
| Resultat efter finansiella poster | -28 969 | 426     | -12 525 | -93 299             |
| Soliditet %                       | 79,3    | 77,2    | -98,1   | -15,2               |

#### Förändringar i eget kapital

|                                | Aktiekapital  | Balanserat<br>resultat | Årets resultat |
|--------------------------------|---------------|------------------------|----------------|
| Belopp vid årets ingång        | 50 000        | 116 965                | 426            |
| Balanseras i ny räkning        |               | 426                    | -426           |
| Årets resultat                 |               |                        | -28 969        |
| <b>Belopp vid årets utgång</b> | <b>50 000</b> | <b>117 391</b>         | <b>-28 969</b> |

#### Kommentar

Villkorade, ännu ej återbetalda, aktieägartillskott uppgår per balansdagen till 300 000 kr (300 000 kr).

#### Resultatdisposition

Till årsstämman förfogande står följande medel:

|                     | Belopp i kr   |
|---------------------|---------------|
| Balanserat resultat | 117 391       |
| Årets resultat      | -28 969       |
| <b>Summa</b>        | <b>88 422</b> |

**Styrelsen föreslår att medlen disponeras enligt följande:**

|                         |               |
|-------------------------|---------------|
| Balanseras i ny räkning | 88 422        |
| <b>Summa</b>            | <b>88 422</b> |

Bolagets resultat och ställning framgår av efterföljande resultat- och balansräkningar med tilläggsupplysningar.

**Resultaträkning**

| <i>Belopp i kr</i>                                   | <i>Not</i> | <i>2022-01-01 -<br/>2022-12-31</i> | <i>2021-01-01 -<br/>2021-12-31</i> |
|--|------------|------------------------------------|------------------------------------|
| <b>Rörelseintäkter, lagerförändringar m.m.</b>       |            |                                    |                                    |
| Nettoomsättning                                      |            | 0                                  | 239 518                            |
| <b>Summa rörelseintäkter, lagerförändringar m.m.</b> |            | <b>0</b>                           | <b>239 518</b>                     |
| <b>Rörelsekostnader</b>                              |            |                                    |                                    |
| Råvaror och förnödenheter                            |            | 0                                  | -106 170                           |
| Övriga externa kostnader                             |            | -21 672                            | -81 519                            |
| Personalkostnader                                    | 2          | 0                                  | -48 548                            |
| <b>Summa rörelsekostnader</b>                        |            | <b>-21 672</b>                     | <b>-236 237</b>                    |
| <b>Rörelseresultat</b>                               |            | <b>-21 672</b>                     | <b>3 281</b>                       |
| <b>Finansiella poster</b>                            |            |                                    |                                    |
| Räntekostnader och liknande resultatposter           |            | -7 297                             | -2 855                             |
| <b>Summa finansiella poster</b>                      |            | <b>-7 297</b>                      | <b>-2 855</b>                      |
| <b>Resultat efter finansiella poster</b>             |            | <b>-28 969</b>                     | <b>426</b>                         |
| <b>Resultat före skatt</b>                           |            | <b>-28 969</b>                     | <b>426</b>                         |
| <b>Årets resultat</b>                                |            | <b>-28 969</b>                     | <b>426</b>                         |

**Balansräkning**

| <i>Belopp i kr</i>                 | <i>Not</i> | <i>2022-12-31</i> | <i>2021-12-31</i> |
|------------------------------------|------------|-------------------|-------------------|
| <b>TILLGÅNGAR</b>                  |            |                   |                   |
| <b>Omsättningstillgångar</b>       |            |                   |                   |
| <b>Kassa och bank</b>              |            |                   |                   |
| Kassa och bank                     |            | 174 581           | 216 709           |
| <b>Summa kassa och bank</b>        |            | <b>174 581</b>    | <b>216 709</b>    |
| <b>Summa omsättningstillgångar</b> |            | <b>174 581</b>    | <b>216 709</b>    |
| <b>SUMMA TILLGÅNGAR</b>            |            | <b>174 581</b>    | <b>216 709</b>    |

**Balansräkning**

| <i>Belopp i kr</i>                    | <i>Not</i> | <i>2022-12-31</i> | <i>2021-12-31</i> |
|---------------------------------------|------------|-------------------|-------------------|
| <b>EGET KAPITAL OCH SKULDER</b>       |            |                   |                   |
| <b>Eget kapital</b>                   |            |                   |                   |
| <b>Bundet eget kapital</b>            |            |                   |                   |
| Aktiekapital                          |            | 50 000            | 50 000            |
| <b>Summa bundet eget kapital</b>      |            | <b>50 000</b>     | <b>50 000</b>     |
| <b>Fritt eget kapital</b>             |            |                   |                   |
| Balanserat resultat                   |            | 117 391           | 116 965           |
| Årets resultat                        |            | -28 969           | 426               |
| <b>Summa fritt eget kapital</b>       |            | <b>88 422</b>     | <b>117 391</b>    |
| <b>Summa eget kapital</b>             |            | <b>138 422</b>    | <b>167 391</b>    |
| <b>Kortfristiga skulder</b>           |            |                   |                   |
| Skulder till koncernföretag           |            | 25 621            | 25 621            |
| Övriga skulder                        |            | 10 538            | 23 697            |
| <b>Summa kortfristiga skulder</b>     |            | <b>36 159</b>     | <b>49 318</b>     |
| <b>SUMMA EGET KAPITAL OCH SKULDER</b> |            | <b>174 581</b>    | <b>216 709</b>    |

## Noter

Belopp i kr om inget annat anges.

### Not 1 Redovisningsprinciper

Årsredovisningen är upprättad i enlighet med årsredovisningslagen och Bokföringsnämndens allmänna råd (BFNAR 2016:10) om årsredovisning i mindre företag.

### Definition av nyckeltal

Nettoomsättning

Rörelsens huvudintäkter, fakturerade kostnader, sidointäkter samt intäktskorrigeringar.

Resultat efter finansiella poster

Resultat efter finansiella intäkter och kostnader, men före skatter.

Soliditet

(Totalt eget kapital + (100% - aktuell bolagsskattesats av obeskattade reserver) ) / Totala tillgångar


### Not 2 Medelantalet anställda


|                        | 2022-01-01 -<br>2022-12-31 | 2021-01-01 -<br>2021-12-31 |
|------------------------|----------------------------|----------------------------|
| Medelantalet anställda | 1                          | 1                          |

A.G. Johnsen AB  
559018-2563

**Underskrifter**

Malmö 2023-04-25

  
Guro Askheim Johnsen

  
Knut Roppestad