

Årsredovisning för

Verifieko AB

559234-3346

Räkenskapsåret

2022-01-01 - 2022-12-31

Innehållsförteckning:

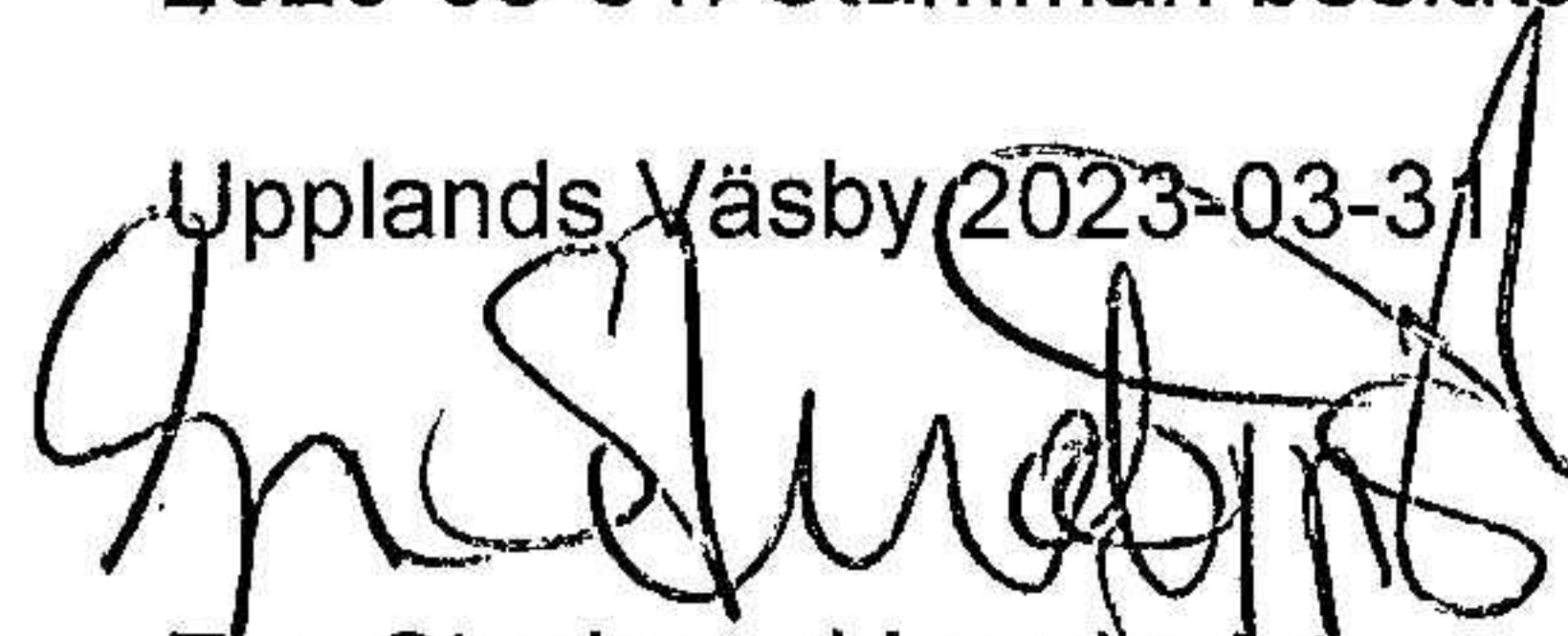
Sida

Förvaltningsberättelse	1
Resultaträkning	2
Balansräkning	3-4
Noter	5

Fastställelseintyg

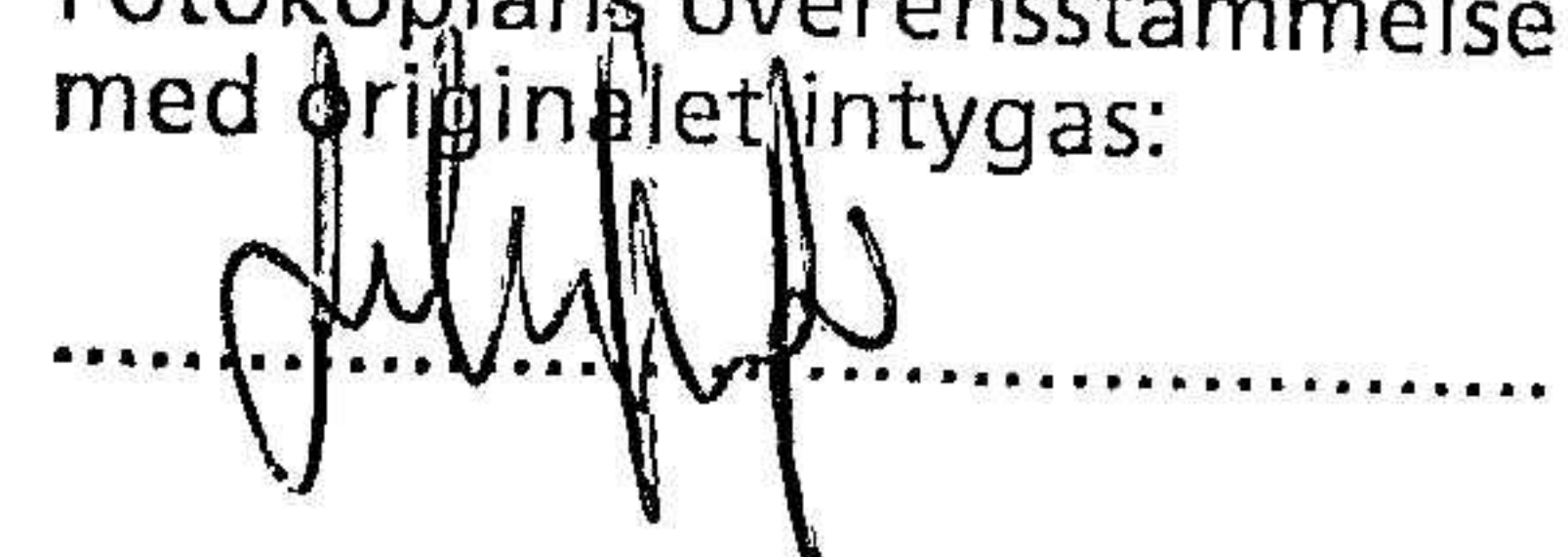
Undertecknad styrelseledamot i Verifieko AB intygar härmed dels att denna kopia av årsredovisningen överensstämmer med originalet, dels att resultat- och balansräkningen fastställts på årsstämma 2023-03-31. Stämman beslutade också att godkänna styrelsens förslag till resultatdisposition.

Upplands Väsby 2023-03-31



Eva Stackrud Lundqvist
Verkställande direktör

Fotokopians överensstämmelse
med originalet intygas:



Förvaltningsberättelse

Styrelsen för Verifieko AB, 559234-3346, får härmed avge årsredovisning för räkenskapsåret 2022.

Verksamheten

Allmänt om verksamheten

Företaget med säte i Upplands Väsby registrerades år 2019 och bedriver sedan dess konsultverksamhet inom redovisning och skatt.

Flerårsöversikt

	2022	2020	2019	Belopp i kr
Nettoomsättning	770 260	798 898	924 370	
Resultat efter finansiella poster	11 809	106 981	74 906	
Soliditet, %	72	77	75	

Förändringar i eget kapital

	Aktie- kapital	Reserv- fond	Fritt eget kapital
Vid årets början	50 000		208 502
Utdelning			-20 000
Årets resultat			6 037
Vid årets slut	50 000		194 539

Resultatdisposition

	Belopp i kr
Styrelsen föreslår att fritt eget kapital, kronor 194 539, disponeras enligt följande:	
balanserat resultat	188 502
årets resultat	6 037
Totalt	194 539
disponeras för	
utdelning, [1000* 10 kr per aktie]	10 000
balanseras i ny räkning	184 539
Summa	194 539

Styrelsens uppfattning är att föreslagen utdelning ej hindrar bolaget från att fullgöra sina förpliktelser på kort och lång sikt, ej heller att fullgöra erforderliga investeringar. Föreslagen utdelning kan därmed försvaras med hänsyn till vad som anförs i ABL 17 kap 3 § 2-3 st.

Bolagets resultat och ställning framgår av efterföljande resultat- och balansräkningar med noter.

Resultaträkning

Belopp i kr	Not	2022-01-01- 2022-12-31	2021-01-01- 2021-12-31
Rörelseintäkter, lagerförändring m.m.			
Nettoomsättning		770 260	798 898
Summa rörelseintäkter, lagerförändring m.m.		770 260	798 898
Rörelsekostnader			
Övriga externa kostnader		-97 439	-52 867
Personalkostnader	2	-660 652	-639 050
Summa rörelsekostnader		-758 091	-691 917
Rörelseresultat		12 169	106 981
Finansiella poster			
Övriga ränteintäkter och liknande resultatposter		6	-
Räntekostnader och liknande resultatposter		-366	-
Summa finansiella poster		-360	-
Resultat efter finansiella poster		11 809	106 981
Bokslutsdispositioner			
Resultat före skatt		11 809	106 981
Skatter			
Skatt på årets resultat		-5 772	-22 229
Årets resultat		6 037	84 752

Balansräkning

<i>Belopp i kr</i>	<i>Not</i>	<i>2022-12-31</i>	<i>2021-12-31</i>
TILLGÅNGAR			
Omsättningstillgångar			
Kortfristiga fordringar			
Kundfordringar		208 596	97 493
Övriga fordringar		44 113	37 099
Förutbetalda kostnader och upplupna intäkter		60 000	-
Summa kortfristiga fordringar		312 709	134 592
Kassa och bank			
Kassa och bank		25 236	199 872
Summa kassa och bank		25 236	199 872
Summa omsättningstillgångar		337 945	334 464
SUMMA TILLGÅNGAR		337 945	334 464

Balansräkning

<i>Belopp i kr</i>	<i>Not</i>	<i>2022-12-31</i>	<i>2021-12-31</i>
EGET KAPITAL OCH SKULDER	3		
<i>Eget kapital</i>			
<i>Bundet eget kapital</i>			
Aktiekapital		50 000	50 000
Summa bundet eget kapital		50 000	50 000
<i>Fritt eget kapital</i>			
Balanserat resultat		188 502	123 750
Årets resultat		6 037	84 752
Summa fritt eget kapital		194 539	208 502
Summa eget kapital		244 539	258 502
<i>Långfristiga skulder</i>			
Övriga skulder		27 695	-
Summa långfristiga skulder		27 695	-
<i>Kortfristiga skulder</i>			
Leverantörsskulder		10 980	17 098
Övriga skulder		54 731	58 864
Summa kortfristiga skulder		65 711	75 962
SUMMA EGET KAPITAL OCH SKULDER		337 945	334 464

Noter

Belopp i kr om inget annat anges.

Not 1 Redovisningsprinciper

Årsredovisningen har upprättats i enlighet med Årsredovisningslagen och Bokföringsnämndens allmänna råd BFNAR 2016:10 Årsredovisning i mindre företag.

Definition av nyckeltal

Nettoomsättning

Rörelsens huvudintäkter, fakturerade kostnader, sidointäkter samt intäktskorrigeringar.

Resultat efter finansiella poster

Resultat efter finansiella intäkter och kostnader, men före skatter.

Soliditet

(Totalt eget kapital + (100% - aktuell bolagsskattesats av obeskattade reserver)) / Totala tillgångar

Not 2 Personal

Personal

	2022-01-01- 2022-12-31	2021-01-01- 2021-12-31
Medelantalet anställda Bolaget	1	1
Summa	1	1

Not 3 Ställda säkerheter och eventalförpliktelser

Ställda säkerheter

	2022-12-31	2021-12-31
Ställda panter och säkerheter	Inga	Inga

Eventalförpliktelser


Övriga eventalförpliktelser	Inga	Inga
Summa eventalförpliktelser		

Underskrifter


Upplands Väsby 2023-03-31



Eva Stackrud Lundqvist
Styrelseordförande



David Lundqvist
Styrelseledamot



Viktor Lundqvist
Styrelseledamot

Bolagets resultat- och balansräkning blir föremål för fastställelse på ordinarie årsstämma