

Årsredovisning

DIGAME Media AB


Org.nr 556768-1381

Räkenskapsår 2024-01-01 - 2024-12-31

Fastställelseintyg

Undertecknad styrelseledamot intygar härmed, dels att denna kopia av årsredovisningen överensstämmer med originalet, dels att resultat- och balansräkningen fastställts på årsstämman den 2 mars 2025. Årsstämman beslöt tillika godkänna styrelsens förslag till resultatdisposition.

Limhamn den 2 mars 2025


Karin Mannerström

Årsredovisning

DIGAME Media AB

Org.nr 556768-1381


Räkenskapsår 2024-01-01 - 2024-12-31

Årsredovisning för räkenskapsåret 2024-01-01 · 2024-12-31

Styrelsen för DIGAME Media AB avger härmed följande årsredovisning.

Innehåll	Sida
Förvaltningsberättelse	2
Resultaträkning- kostnadsslagsindelad	3
Balansräkning	4
Redovisnings- och värderingsprinciper	6
Noter	7

Alla belopp redovisas, om inget annat anges, i kronor (kr).



Förvaltningsberättelse

Information om verksamheten

Bolagets verksamhet innefattar informations- och konsultverksamhet i reklam-, event- och undervisningssyfte samt förenlig verksamhet.

Flerårsöversikt (tkr)	2024	2023	2022	2021	2020
Nettoomsättning	53	53	93	89	64
Resultat efter finansiella poster	13,7	-0,9	31	-0,7	-0,5
Omsättningstillgångar	147	141	146	126	123
Soliditet (%)	94	88	86	74	77
Medelantal anställda	0	0	0	0	0

För definitioner av nyckeltal, se Redovisnings- och värderingsprinciper.

Förslag till behandling av vinst / förlust

Till årsstämmans förfogande står följande (kr):

Ingående balanserat resultat (ansamlad vinst / förlust)	24 183
Årets vinst / förlust	13 680
Utgående balanserat resultat	37 863

Styrelsen föreslår stämman att det utgående resultatet, 37 863, överföres i ny räkning.

2025030509151

Resultaträkning	Not	2024-01-01 - 2024-12-31	2023-01-01 - 2023-12-31
Nettoomsättning		53 000	53 000
		53 000	53 000
<i>Rörelsens kostnader</i>			
Handelsvaror		-0	-0
Övriga externa kostnader		-43 006	-38 942
Personalkostnader	1	0	-16 611
		-43 006	-55 553
Rörelseresultat		9 994	-2 553
Resultat från finansiella poster			
Övriga ränteintäkter och liknande resultatposter		3 686	1 670
Resultat efter finansiella poster		13 680	- 883
Resultat före skatt		13 680	- 883
Skatt som belastar årets resultat		0	0
Årets resultat		13 680	- 883



2025030503152

Balansräkning

Not 2024-12-31 2023-12-31

TILLGÅNGAR

Omsättningstillgångar

Kortfristiga fordringar

Kundfordringar	0	3 125
Övriga fordringar (skatter och avgifter)	144	8 014
	144	11 139

Kassa och bank

	146 987	129 782
--	---------	---------

Summa omsättningstillgångar

SUMMA TILLGÅNGAR

147 131 140 921

Balansräkning

Not 2024-12-31 2023-12-31

EGET KAPITAL OCH SKULDER

Eget kapital

2

Bundet eget kapital

Aktiekapital (10 aktier)

100 000

100 000

Fritt eget kapital

Balanserad vinst eller förlust

24 183

25 066

Arets resultat

13 680

- 883

37 863

24 025

Summa eget kapital

137 863

124 183

Kortfristiga skulder

Leverantörsskulder

0

0

Skatteskulder

5 624

7 387

Särskilda punktskatter moms

3 644

3 743

Övriga skulder

0

5 608

Upplupna kostnader och förutbetalda intäkter

0

0

Summa kortfristiga skulder

9 268

16 738

SUMMA EGET KAPITAL OCH SKULDER

147 131

140 921

POSTER INOM LINJEN

Ställda säkerheter

Inga

Inga

Ansvarsförbindelser

Inga

Inga

Tilläggsupplysningar

Redovisnings- och värderingsprinciper

Allmänna upplysningar

Årsredovisningen har upprättats enligt årsredovisningslagen och Bokföringsnämndens allmänna råd för mindre företag.

Fordringar har värderats till det lägsta av anskaffningsvärde och det belopp varmed de beräknas bli reglerade. Övriga tillgångar och skulder har värderats till anskaffningsvärde om annat ej anges.

Intäcksredovisning

Inkomsten redovisas till verkligt värde av vad företaget fått eller kommer att få. Det innebär att företaget redovisar inkomsten till nominellt värde (fakturabelopp) om företaget får ersättning i likvida medel direkt vid leveransen. Avdrag görs för lämnade rabatter.

Nyckeltalsdefinitioner

Nettoomsättning

Rörelsens huvudintäkter, fakturerade kostnader, sidointäkter samt intäktskorrigeringar.

Resultat efter finansiella poster

Resultat efter finansiella intäkter och kostnader, men före extraordinära intäkter och kostnader.

Omsättningstillgångar / Balansomslutning

Företagets samlade tillgångar.

Soliditet (%)

Justerat eget kapital (summa eget kapital och obeskattade reserver med avdrag för uppskjuten skatt) i procent av summa omsättningstillgångarna.

Medelantal anställda

Medelantal anställda under räkenskapsåret.




Noter

Not 1. Anställda och personalkostnader
Bolaget har inte haft några anställda, löner har dock utbetalats vid ett fåtal tillfällen.

Not 2. Förändring av eget kapital
Ingen förändring, antal aktier: 10

	Aktie- kapital	Reserv- fond	Balanserat resultat	Årets resultat
Belopp vid årets ingång	100 000	0	25 066	-883
Belopp vid årets utgång	100 000	0	24 183	13 680
Disposition enligt beslut på årsstämman.			37 863	

Limhamn den 2 mars 2025



Karin Mannerström



Patrick Mannerström

