


ÅRSREDOVISNING
och
KONCERNREDOVISNING
för
Gubbs Invest AB
Org.nr. 556850-7932

Styrelsen får härmed avlämna årsredovisning och koncernredovisning för räkenskapsåret 2024-01-01 - 2024-12-31

| Innehåll | Sida |
|--------------------------|------|
| - förvaltningsberättelse | 2 |
| - resultaträkning | 4 |
| - balansräkning | 5 |
| - kassaflödesanalys | 7 |
| - noter | 8 |
| - underskrifter | 15 |

Undertecknad styrelseledamot i Gubbs Invest AB intygar härmed, dels att denna kopia av årsredovisningen överensstämmer med originalet, dels att resultat- och balansräkning fastställts på årsstämma den 21 mars 2025.
Stämman beslöt tillika godkänna styrelsens förslag till vinstdisposition.

JÖNKÖPING 2025-03-21



Conny Norman

ÅRSREDOVISNING

och

KONCERNREDOVISNING

för

Gubbs Invest AB

Org.nr. 556850-7932

Styrelsen får härmed avlämna årsredovisning och koncernredovisning för räkenskapsåret 2024-01-01 - 2024-12-31

Innehåll

Sida

- förvaltningsberättelse
- resultaträkning
- balansräkning
- kassaflödesanalys
- noter
- underskrifter

2

4

5

7

8

15

M

Gubbs Invest AB

Org.nr. 556850-7932

FÖRVALTNINGSBERÄTTELSE

Årsredovisningen är upprättad i svenska kronor, SEK.

Verksamheten

Gubbs Invest AB äger och förvaltar dotterbolagen Normans i Jönköping AB (org nr 556505-6719) till 100%, RoboWaste AB (org nr 559150-1993) till 67%, Selectera AB (org nr 559309-7396) till 100%, Bolagskraft i Norden AB (org nr 556716-1855) 60%.

Företagets säte är Jönköpings kommun

Flerårsjämförelse*, koncernen

Belopp i Flerårsjämförelse, koncern visas i KSEK

| | 2024 | 2023 | 2022 | 18 månader 2020/2021 | 2019/2020 |
|-------------------------------|---------|---------|---------|-------------------------|-----------|
| Nettoomsättning | 166 608 | 207 841 | 159 006 | 241 964 | 192 767 |
| Res. efter finansiella poster | -4 386 | 4 994 | 4 598 | 929 | -169 |
| Balansomslutning | 84 670 | 62 947 | 48 128 | 56 091 | 64 398 |
| Soliditet (%) | 23,84 | 37,13 | 39,51 | 27,07 | 41,5 |

*Definitioner av nyckeltal, se noter

Flerårsjämförelse*

Beloppen i Flerårsjämförelse moderbolag visas i KSEK

| | 2024 | 2023 | 2022 | 2020/2021 | 2019/2020 |
|-------------------------------|--------|--------|--------|-----------|-----------|
| Nettoomsättning | 2 591 | 2 545 | 2 730 | 4 893 | 4 196 |
| Res. efter finansiella poster | 1 386 | 4 088 | 321 | 3 075 | 6 554 |
| Balansomslutning | 23 050 | 20 681 | 16 663 | 17 085 | 25 476 |
| Soliditet (%) | 60,70 | 63,91 | 55,34 | 37,48 | 45,7 |

*Definitioner av nyckeltal, se noter

Väsentliga händelser under räkenskapsåret

Dotterbolagen har märkt en viss försiktighet hos beställare som troligtvis härrör till lågkonjunkturen. Det drar ut på tiden med start av vissa projekt, man märker att det är många led i beställarorganisationen som ska ställning till investeringarna. Man märker också av att många håller hårt i pengarna och medvetet släpar med sina betalningar.

Mycket pengar har under året gått till våra utvecklingsprojekt.

Dotterbolaget RoboWaste AB har under räkenskapsåret utvärderat och slutfört samverkansprojektet som startade 2023. Styrelsens ser med tillförsikt fram emot att genom ytterligare innovation förbättra nästkommande detekteringsmaskin, som har varit fokus under 2024.

Framtida utveckling

Gubbs Invest AB äger och förvaltar värdepapper och aktier i dotterbolag inom rivning, marksanering och byggavfallshantering. Bolaget ser fortsatt goda förutsättningar för framtida investeringar med god avkastning. Att utveckla dotterbolagens affärsmodeller och lönsamhet är en central uppgift, samt att skapa förutsättningar för investeringar som stärker bolagens konkurrenskraft på respektive marknad.

Bolagskraft i Norden AB skall se över automatiseringen och digitaliseringen av administrationen för att kunna effektivisera verksamheten.

Miljöpåverkan

Bolagets dotterbolag bedriver tillståndspliktig verksamhet enligt miljöbalken, vilket innebär transport och hantering av mindre mängder farligt avfall. Normans i Jönköping AB driver ett Miljöledningssystem och arbetar målinriktat för att minska de mest betydande miljöaspekter som verksamheten medför. Bolaget är certifierat genom ISO gällande kvalitet & miljö.

Övriga dotterbolag bedriver verksamhet inom avfallshantering och utveckling inom området för att minska miljöpåverkan.

Mm

Gubbs Invest AB

Org.nr. 556850-7932

Förändringar i eget kapital, koncern

2025032515071

| | Aktiekapital | Övrigt tillskjutet kapital | Annat eget kapital inkl årets resultat | Innehav utan bestämmande inflytande | Summa eget kapital |
|---|--------------|----------------------------|--|-------------------------------------|--------------------|
| Belopp vid årets ingång | 600 000 | 0 | 21 990 087 | 6 345 857 | 28 935 944 |
| Resultatdisp. enl. beslut av årsstämma: | | | | | |
| Transaktion med minoritet | 0 | 0 | 0 | -1 300 000 | -1 300 000 |
| Årets förlust | | | -3 930 252 | -423 390 | -4 353 642 |
| Belopp vid årets utgång | 600 000 | 0 | 18 059 835 | 4 622 467 | 23 282 302 |

Förändringar i eget kapital, moderbolag

| | Aktiekapital | Övrigt bundet eget kapital | Övrigt fritt eget kapital | Årets resultat | Summa fritt eget kapital |
|---|--------------|----------------------------|---------------------------|----------------|--------------------------|
| Belopp vid årets ingång | 600 000 | 0 | 8 622 169 | 3 996 061 | 12 618 230 |
| Resultatdisp. enl. beslut av årsstämma: | | | | | |
| Årets vinst | | | 3 996 061 | -3 996 061 | 0 |
| | | | | 774 092 | 774 092 |
| Belopp vid årets utgång | 600 000 | 0 | 12 618 230 | 774 092 | 13 392 322 |

Resultatdisposition

Förslag till disposition av bolagets vinst

Till årsstämmans förfogande står

balanserad vinst

12 618 230

årets vinst

774 092

13 392 322

Styrelsen föreslår att

i ny räkning överföres

13 392 322

13 392 322

Beträffande bolagets resultat och ställning i övrigt hänvisas till efterföljande resultat- och balansräkningar med tillhörande noter.

MW

Gubbs Invest AB

Org.nr. 556850-7932

RESULTATRÄKNING

| | Not | Koncernen | | Moderbolaget | |
|--|------|--------------------|--------------------|-----------------|------------------|
| | | 2024-01-01 | 2023-01-01 | 2024-01-01 | 2023-01-01 |
| | | 2024-12-31 | 2023-12-31 | 2024-12-31 | 2023-12-31 |
| Rörelsens intäkter m.m. | | | | | |
| Nettoomsättning | 3 | 166 607 964 | 207 841 158 | 2 590 770 | 2 545 000 |
| Övriga rörelseintäkter | | <u>2 100 567</u> | <u>675 424</u> | <u>0</u> | <u>17 465</u> |
| | | 168 708 531 | 208 516 582 | 2 590 770 | 2 562 465 |
| Rörelsens kostnader | | | | | |
| Råvaror och förnödenheter | | -101 853 183 | -130 784 865 | 0 | 0 |
| Övriga externa kostnader | 4, 5 | -6 013 501 | -7 218 112 | -330 115 | -588 814 |
| Personalkostnader | 6 | -53 047 067 | -57 156 275 | -1 531 205 | -2 108 912 |
| Avskrivningar av materiella anläggningstillgångar | | <u>-11 498 656</u> | <u>-11 238 366</u> | <u>-111 036</u> | <u>-111 036</u> |
| | | -172 412 407 | -206 397 618 | -1 972 356 | -2 808 762 |
| Rörelseresultat | | -3 703 876 | 2 118 964 | 618 414 | -246 297 |
| Resultat från finansiella poster | | | | | |
| Resultat från andelar i koncernföretag | | 780 000 | 0 | 780 000 | 0 |
| Resultat från andelar i intresseföretag och gemensamt styrda företag | | 0 | 3 656 160 | 0 | 3 656 160 |
| Ränteintäkter | 7 | 179 515 | 849 059 | 134 | 678 467 |
| Räntekostnader och liknande resultatposter | 8 | <u>-1 641 513</u> | <u>-1 847 249</u> | <u>-12 196</u> | <u>-399</u> |
| | | -681 998 | 2 657 970 | 767 938 | 4 334 228 |
| Resultat efter finansiella poster | | -4 385 874 | 4 776 934 | 1 386 352 | 4 087 931 |
| Bokslutsdispositioner | | | | | |
| Lämnade koncernbidrag | | <u>0</u> | <u>0</u> | <u>-612 260</u> | <u>0</u> |
| | | 0 | 0 | -612 260 | 0 |
| Resultat före skatt | | -4 385 874 | 4 776 934 | 774 092 | 4 087 931 |
| Skatt på årets resultat | 9 | -80 416 | -726 624 | 0 | -91 870 |
| Övriga skatter | | 112 648 | 0 | 0 | 0 |
| Årets resultat | | <u>-4 353 642</u> | <u>4 050 310</u> | <u>774 092</u> | <u>3 996 061</u> |
| Hänförligt till: | | | | | |
| Moderföretagets aktieägare | | -3 930 252 | 4 187 946 | | |
| Innehav utan bestämmande inflytande | | -423 390 | -137 627 | | |

MW

Gubbs Invest AB

Org.nr. 556850-7932

BALANSRÄKNING

| | | Koncernen | | Moderbolaget | |
|--|------------|-------------------|-------------------|-------------------|-------------------|
| | | 2024-12-31 | 2023-12-31 | 2024-12-31 | 2023-12-31 |
| TILLGÅNGAR | Not | | | | |
| Anläggningstillgångar | | | | | |
| Immateriella anläggningstillgångar | | | | | |
| Goodwill | | 4 508 131 | 5 931 751 | 0 | 0 |
| | | <u>4 508 131</u> | <u>5 931 751</u> | <u>0</u> | <u>0</u> |
| Materiella anläggningstillgångar | | | | | |
| Maskiner och andra tekniska anläggningar | 10 | 29 784 175 | 36 079 152 | 888 284 | 999 320 |
| Inventarier, verktyg och installationer | 11 | 13 211 246 | 3 351 643 | 0 | 0 |
| Pågående nyanläggningar och förskott avseende materiella anläggningstillgångar | 12 | 0 | 0 | 0 | 0 |
| | | <u>42 995 421</u> | <u>39 430 795</u> | <u>888 284</u> | <u>999 320</u> |
| Finansiella anläggningstillgångar | | | | | |
| Andelar i koncernföretag | 13 | 0 | 0 | 19 287 166 | 19 287 166 |
| Uppskjuten skattefordran | | 211 978 | 204 139 | 0 | 0 |
| | | <u>211 978</u> | <u>204 139</u> | <u>19 287 166</u> | <u>19 287 166</u> |
| Summa anläggningstillgångar | | 47 715 530 | 45 566 685 | 20 175 450 | 20 286 486 |
| Omsättningstillgångar | | | | | |
| Varulager m.m. | | | | | |
| Färdiga varor och handelsvaror | | 535 160 | 545 585 | 0 | 0 |
| | | <u>535 160</u> | <u>545 585</u> | <u>0</u> | <u>0</u> |
| Kortfristiga fordringar | | | | | |
| Kundfordringar | | 17 449 339 | 25 152 729 | 0 | 0 |
| Fordringar hos koncernföretag | | 0 | 0 | 2 340 897 | 43 750 |
| Aktuell skattefordran | | 1 544 565 | 1 359 062 | 57 101 | 8 090 |
| Övriga fordringar | | 3 242 978 | 2 539 117 | 0 | 0 |
| Förutbetalda kostnader och upplupna intäkter | 14 | 3 198 445 | 4 272 320 | 0 | 0 |
| | | <u>25 435 327</u> | <u>33 323 228</u> | <u>2 397 998</u> | <u>51 840</u> |
| Kassa och bank | | | | | |
| Kassa och bank | | 10 984 466 | 11 233 439 | 476 431 | 343 065 |
| | | <u>10 984 466</u> | <u>11 233 439</u> | <u>476 431</u> | <u>343 065</u> |
| Summa omsättningstillgångar | | 36 954 953 | 45 102 252 | 2 874 429 | 394 905 |
| SUMMA TILLGÅNGAR | | 84 670 483 | 90 668 937 | 23 049 879 | 20 681 391 |

mm

Gubbs Invest AB

Org.nr. 556850-7932

BALANSRÄKNING

| | | Koncernen | | Moderbolaget | |
|---|------------|-------------------|-------------------|-------------------|-------------------|
| | | 2024-12-31 | 2023-12-31 | 2024-12-31 | 2023-12-31 |
| EGET KAPITAL OCH SKULDER | Not | | | | |
| Eget kapital, koncern | | | | | |
| Aktiekapital | | 600 000 | 600 000 | | |
| Annat eget kapital inklusive årets resultat | | 18 059 836 | 21 990 087 | | |
| Eget kapital hänförligt till moderföretagets aktieägare | | 18 659 836 | 22 590 087 | | |
| Innehav utan bestämmande inflytande | | 4 622 466 | 6 345 857 | | |
| Summa eget kapital, koncern | | 23 282 302 | 28 935 944 | | |
| Eget kapital, moderföretag | | | | | |
| Bundet eget kapital | | | | | |
| Aktiekapital | 15 | | | 600 000 | 600 000 |
| | | | | 600 000 | 600 000 |
| Fritt eget kapital | | | | | |
| Balanserat resultat | | | | 12 618 230 | 8 622 169 |
| Årets resultat | | | | 774 092 | 3 996 061 |
| | | | | 13 392 322 | 12 618 230 |
| Summa eget kapital, moderföretag | | | | 13 992 322 | 13 218 230 |
| Avsättningar | | | | | |
| Uppskjuten skatteskuld | | 0 | 104 648 | 0 | 0 |
| Övriga avsättningar | | 300 000 | 2 000 000 | 0 | 0 |
| Summa avsättningar | | 300 000 | 2 104 648 | 0 | 0 |
| Långfristiga skulder | 16 | | | | |
| Skulder till kreditinstitut | | 25 736 680 | 21 446 164 | 0 | 0 |
| Summa långfristiga skulder | | 25 736 680 | 21 446 164 | 0 | 0 |
| Kortfristiga skulder | | | | | |
| Checkräkningskredit | 17 | 288 753 | 1 341 210 | 0 | 0 |
| Skulder till kreditinstitut | | 9 801 858 | 7 625 534 | 0 | 0 |
| Förskott från kunder | | 891 081 | 152 408 | 0 | 0 |
| Leverantörsskulder | | 8 420 828 | 12 865 843 | 42 366 | 126 388 |
| Skulder till koncernföretag | | 0 | 0 | 8 834 407 | 6 605 000 |
| Aktuell skatteskuld | | 1 038 435 | 1 019 387 | 0 | 0 |
| Övriga skulder | | 8 163 449 | 8 853 861 | 150 634 | 701 623 |
| Upplupna kostnader och förutbetalda intäkter | 18 | 6 747 098 | 6 323 938 | 30 150 | 30 150 |
| Summa kortfristiga skulder | | 35 351 502 | 38 182 181 | 9 057 557 | 7 463 161 |
| SUMMA EGET KAPITAL OCH SKULDER | | 84 670 484 | 90 668 937 | 23 049 879 | 20 681 391 |

Mh

KASSAFLÖDESANALYS

2025032515075

| | Not | Koncernen | | Moderbolaget | |
|---|-----|--------------------------|--------------------------|--------------------------|--------------------------|
| | | 2024-01-01 2024-12-31 | 2023-01-01 2023-12-31 | 2024-01-01 2024-12-31 | 2023-01-01 2023-12-31 |
| Den löpande verksamheten | | | | | |
| Rörelseresultat | | -3 703 876 | 2 118 976 | 618 414 | -246 297 |
| Justeringar för poster som inte ingår i kassaflödet | | -149 858 | 6 216 819 | 111 036 | 111 036 |
| Erhållen ränta m.m. | | 959 515 | 171 559 | 134 | 968 |
| Erlagd ränta | | -325 027 | -502 860 | -12 196 | -399 |
| Betald inkomstskatt | | -142 224 | 144 721 | -49 011 | 0 |
| Kassaflöde från den löpande verksamheten före förändringar av rörelsekapital | | -3 361 470 | 8 149 215 | 668 377 | -134 692 |
| Kassaflöde från förändringar av rörelsekapital | | | | | |
| Minskning(+)/ökning(-) av varulager/pågående arbete | | 10 425 | -55 585 | 0 | 0 |
| Minskning(+)/ökning(-) av kundfordringar | | 9 213 515 | -4 710 743 | 0 | -43 750 |
| Minskning(+)/ökning(-) av fordringar | | -1 140 111 | 3 011 944 | -2 297 147 | 4 590 160 |
| Minskning(-)/ökning(+) av leverantörsskulder | | -4 335 285 | 1 757 577 | -84 022 | 79 114 |
| Minskning(-)/ökning(+) av kortfristiga skulder | | -835 646 | 4 189 150 | 1 678 418 | -3 263 320 |
| Kassaflöde från den löpande verksamheten | | -448 572 | 12 341 558 | -34 374 | 1 227 512 |
| Investeringsverksamheten | | | | | |
| Förvärv av maskiner och andra tekniska anläggningar | 10 | 0 | 0 | 0 | 0 |
| Förvärv av inventarier, verktyg och installationer | 11 | -11 499 263 | -1 977 791 | 0 | 0 |
| Försäljning anläggningstillgångar | | 0 | 1 538 071 | 0 | 0 |
| Förvärv av koncernföretag | 13 | 0 | -279 840 | 0 | -379 840 |
| Utdelning från koncernföretag | | 0 | 0 | 780 000 | 0 |
| Försäljning av andelar i koncernföretag | 13 | 0 | 0 | 0 | 0 |
| Kassaflöde från investeringsverksamheten | | -11 499 263 | -719 560 | 780 000 | -379 840 |
| Finansieringsverksamheten | | | | | |
| Nettoförändring checkräkning | | 0 | 0 | -612 260 | 0 |
| Upptagna långfristiga lån | | 12 362 500 | 0 | 0 | 0 |
| Ändring kortfristiga finansiella skulder | | 0 | -4 566 766 | 0 | 0 |
| Amortering långfristiga lån | | -663 637 | 0 | 0 | -1 500 000 |
| Kassaflöde från finansieringsverksamheten | | 11 698 863 | -4 566 766 | -612 260 | -1 500 000 |
| Förändring av likvida medel | | -248 972 | 7 055 232 | 133 366 | -652 328 |
| Likvida medel vid årets början | | 11 233 439 | 4 178 207 | 343 065 | 995 393 |
| Likvida medel vid årets slut | | 10 984 467 | 11 233 439 | 476 431 | 343 065 |

mm

NOTER

Not 1 Redovisnings- och värderingsprinciper

Årsredovisningen och koncernredovisningen är upprättad med tillämpning av årsredovisningslagen och Bokföringsnämndens allmänna råd BFNAR 2012:1 Årsredovisning och koncernredovisning (K3).

Principerna är oförändrade jämfört med föregående år.

Redovisningsprinciper för kassaflödesanalys

Kassaflödesanalysen upprättas enligt den indirekta metoden.

Kassaflödesanalysen har upprättats utan beaktande av redovisning av finansiell leasing som nyttjanderättstillgång. Detta då hanteringen ej innebär någon reell kassaflödespåverkan.

Fordringar

Fordringar har upptagits till de belopp varmed de beräknas inflyta.

Övriga tillgångar, avsättningar och skulder

Övriga tillgångar, avsättningar och skulder har värderats till anskaffningsvärden om inget annat anges nedan.

Intäktsredovisning

Tjänsteuppdrag

Tjänsteuppdrag till fast pris redovisas enligt successiv vinstavräkning för projekt där detta kan utföras samt enligt färdigställandemetoden för övriga fastprisprojekt.

För tjänsteuppdrag på löpande räkning redovisas inkomsten som är hänförlig till ett utfört tjänsteuppdrag som intäkt i takt med att arbete utförs och material levereras eller förbrukas.

Varor

Försäljning av varor redovisas när väsentliga risker och fördelar övergår från säljare till

Materiella anläggningstillgångar

Materiella anläggningstillgångar redovisas till anskaffningsvärde minskat med avskrivningar. I anskaffningsvärdet ingår utgifter som direkt kan hänföras till förvärvet av tillgången. När en komponent i en anläggningstillgång byts ut, utangeras eventuell kvarvarande del av den gamla komponenten och den nya komponentens anskaffningsvärde aktiveras.

Tillkommande utgifter som avser tillgångar som inte delas upp i komponenter läggs till anskaffningsvärdet om de beräknas ge företaget framtida ekonomiska fördelar, till den del tillgångens prestanda ökar i förhållande till tillgångens värde vid anskaffningstidpunkten. Utgifter för löpande reparation och underhåll redovisas som kostnader. Realisationsvinst respektive realisationsförlust vid avyttring av en anläggningstillgång redovisas som Övrig rörelseintäkt respektive Övrig rörelsekostnad.

Materiella anläggningstillgångar skrivs av systematiskt över tillgångens bedömda nyttjandeperiod. När tillgångarnas avskrivningsbara belopp fastställs, beaktas i förekommande fall tillgångens restvärde. Bolagets mark har obegränsad nyttjandeperiod och skrivs inte av. Linjär avskrivningsmetod används för övriga typer av materiella tillgångar. Följande avskrivningstider tillämpas:

| | Antal år |
|--|----------|
| Byggnader | 5-25 |
| Maskiner och andra tekniska anläggningar | 10 |
| Inventarier, verktyg och installationer | 2-8 |

Immateriella anläggningstillgångar

Immateriella anläggningstillgångar redovisas till anskaffningsvärde med avdrag för ackumulerade avskrivningar och eventuella nedskrivningar. Tillgångarna skrivs av linjärt över tillgångarnas bedömda nyttjandeperiod. Nyttjandeperioden omprövas per varje balansdag. Pågående projekt skrivs inte av utan nedskrivningsprövas årligen. Följande nyttjandeperioder tillämpas: Vid förvärv av dotterbolag kan skillnader uppstå mellan förvärvspris och de nettotillgångar som finns i det förvärvade bolaget. Denna skillnad (överbärde) allokeras till främst varumärken och kundrelationer varefter det ej allokerade värdet slutligen allokeras till koncerngoodwill. Dessa överbärden skrivs av på 10 år. Koncerngoodwill skrivs av linjärt över den beräknade nyttjandeperioden. De förvärv som utförts är väsentligt strategiska för koncernens expansion och kommer att skapa såväl marknadspotential och samordningseffekter. Dessa effekter kommer att skapa ekonomiska värden som beräknas kvarstå över en lång tid. Goodwill som uppkommer på grund av strategiska förvärv skrivs därför av på 5 år. Nyttjandeperioden omprövas vid varje räkenskapsårs utgång.

MM

NOTER

Finansiella instrument

Finansiella instrument värderas utifrån anskaffningsvärde.

Finansiella instrument som redovisas i balansräkningen inkluderar värdepapper, kundfordringar och övriga fordringar, leverantörsskulder, och låneskulder. Dessa redovisas i balansräkningen när bolaget blir part genom avtalsmässiga villkor och tas bort när rätten att erhålla kassaflöden från instrumentet har löpt ut eller har överförts eller när förpliktelser har reglerats eller på annat sätt upphört.

Kundfordringar och övriga fordringar

Fordringar redovisas som omsättningstillgångar med undantag för poster med förfallodag mer än 12 månader efter balansdagen, vilka klassificeras som anläggningstillgångar. Fordringar tas upp till det belopp som förväntas bli inbetalt efter avdrag för individuellt bedömda osäkra fordringar.

Låneskulder och leverantörsskulder

Låneskulder och leverantörsskulder redovisas initialt till anskaffningsvärde efter avdrag för transaktionskostnader. Skiljer sig det redovisade beloppet från det belopp som ska återbetalas vid förfallotidpunkten periodiseras mellanskillnaden som räntekostnad över lånets löptid med hjälp av instrumentets effektivränta. Härigenom överensstämmer vid förfallotidpunkten det redovisade beloppet och det belopp som ska återbetalas.

Leasing

Finansiella leasingavtal medför att rättigheter och skyldigheter redovisas som tillgång respektive skuld i balansräkningen. Tillgången och skulden värderas till det lägsta av tillgångens verkliga värde och nuvärdet av minimileaseavgifterna. Utgifter som direkt kan hänföras till leasingavtalet läggs till tillgångens värde. Leasingavgifterna fördelas på ränta och amortering enligt effektivräntemetoden. Variabla avgifter redovisas som kostnad i den period de uppkommer. Den leasade tillgången skrivs av linjärt över leasingperioden.

Koncernens finansiella leasingavtal har historiskt sett bedömts vara oväsentliga ur ett koncernperspektiv, varför samtliga leasingavtal har redovisats som operationella där kostnaden har redovisats linjärt över leasingperioden. Som en följd av ett ökat antal finansiella leasingavtal har bedömning gjorts under räkenskapsåret att redovisa den ekonomiska effekten av finansiella leasingavtal i enlighet med K3, kapitel 20. I syfte att visa rättvisande finansiella rapporter har jämförelsetalen räknats om. Omräkningen innebär att koncernens anläggningstillgångar har ökat med 26 499 tkr, att skulder till kreditinstitut ökat med 27 297 tkr (varav 7 049 tkr klassificerats som kortfristigt), att uppskjuten skattefordran ökat med 204 tkr, att interimsskulder ökat med 193 tkr samt att eget kapital ökat med 788 tkr. Nettoeffekten på jämförelseårets resultaträkning uppgår till -173 tkr, effekten ingår i tidigare nämnd förändring i eget kapital.

Varulager

Varulagret värderas med tillämpning av först in- först ut-principen, till det lägsta av anskaffningsvärdet och nettoförsäljningsvärdet på balansdagen. Erforderligt avdrag för inkurans har gjorts.

Inkomstskatt

Aktuella skatter värderas utifrån de skattesatser och skatteregler som gäller på balansdagen. Uppskjutna skatter värderas utifrån de skattesatser och skatteregler som är beslutade före balansdagen. Uppskjuten skattefordran avseende framtida skattemässiga avdrag redovisas i den utsträckning det är sannolikt att avdraget kan avräknas mot överskott vid framtida beskattning. Fordringar och skulder netto redovisas endast när det finns en legal rätt till kvittning. Aktuell skatt, liksom förändring i uppskjuten skatt, redovisas i resultaträkningen om inte skatten är hänförlig till en händelse eller transaktion som redovisas direkt i eget kapital. Skatteeffekter av poster som redovisas direkt mot eget kapital, redovisas mot eget kapital. På grund av sambandet mellan redovisning och beskattning särredovisas inte den uppskjutna skatteskulden som är hänförlig till obeskattade reserver.

Avsättningar

Företaget gör en avsättning när det finns en legal eller informell förpliktelse och en tillförlitlig uppskattning av beloppet kan göras.

Ersättningar till anställda

Pensioner

Säkringsredovisning

Monetära tillgångs- och skuldposter i utländsk valuta värderas till balansdagens kurs. Transaktioner i utländsk valuta omräknas enligt transaktionsdagens avistakurs.

M

NOTER

Koncernredovisning

Dotterföretag

I koncernredovisningen ingår dotterföretag där moderbolaget direkt eller indirekt innehar mer än 50 % av rösterna, eller på annat sätt har ett bestämmande inflytande. Uppgifter om koncernföretag finns i not Andelar i koncernföretag.

Dotterföretagen inkluderas i koncernredovisningen från och med den dag då det bestämmande inflytandet överförs till koncernen. De exkluderas ur koncernredovisningen från och med den dag då det bestämmande inflytandet upphör.

Koncernens bokslut är upprättat enligt förvärvsmetoden. Förvärvstidpunkten är den tidpunkt då det bestämmande inflytandet erhålls. Identifierbara tillgångar och skulder värderas inledningsvis till verkliga värden vid förvärvstidpunkten. Minoritetens andel av de förvärvade nettotillgångarna värderas till verkligt värde. Goodwill utgörs av mellanskillnaden mellan de förvärvade identifierbara nettotillgångarna vid förvärvstillfället och anskaffningsvärdet inklusive värdet av minoritetsintresset, och värderas initialt till anskaffningsvärdet.

Mellanhavanden mellan koncernföretag elimineras i sin helhet.

MM

2025032515078

NOTER

Not 2 Uppskattningar och bedömningar

Bolagets ledning gör uppskattningar och bedömningar främst vad gäller värdering av immateriella tillgångar, bedömning av värdet av uppskjutna skattefordringar, risker i pågående projekt, varulagers inkurans, risker i kundfordringar samt diverse avsättningar. De uppskattningar för redovisningsändamål som blir följden av dessa kommer, definitionsmässigt, sällan att motsvara det verkliga resultatet. Det finns inga uppskattningar och antaganden som innebär en betydande risk för väsentliga justeringar i redovisade värden för tillgångar och skulder under nästkommande år.

2025032515079

UPPLYSNINGAR TILL ENSKILDA POSTER

Not 3 Inköp och försäljning inom koncernen

Koncernen

Moderbolaget

2024

2023

2024

2023

Andel av försäljningen som avser koncernföretag

2 590 770

2 544 986

Not 4 Leasingavtal - Operationell leasing leasetagare

Koncernen

Moderbolaget

2024

2023

2024

2023

Under året har företags leasingavgifter uppgått till

19 931 910

20 257 585

0

0

I leasingkostnaderna ingår alla kontrakt såsom maskiner, bilar och kontorsleasing. Leasingkontrakten löper normalt under 3-5 år. Inga kontrakt löper över en tid som är längre än 5 år. De årliga framtida leasingutgifterna bedöms ligga i nivå med det som nu löper enligt ovanstående. Kontrakten är avtalade enligt gängse marknadspraxis.

Not 5 Ersättning till revisorer

Koncernen

Moderbolaget

2024

2023

2024

2023

Göteborgs Revision KB
Revisionsuppdrag

320 400

342 350

88 400

54 050

320 400

342 350

88 400

54 050

Med revisionsuppdrag avses revisors arbete för den lagstadgade revisionen och med revisionsverksamhet olika typer av kvalitetssäkringstjänster. Övriga tjänster är sådant som inte ingår i revisionsuppdrag, revisionsverksamhet eller skatterådgivning.

Not 6 Personal

Koncernen

Moderbolaget

2024

2023

2024

2023

Medelantalet anställda

Medelantalet anställda bygger på av bolaget betalda närvarotimmar relaterade till en normal arbetstid.

Medelantal anställda har varit

77,00

102,00

2,00

2,00

varav kvinnor

20,00

27,00

0,00

0,00

varav män

57,00

75,00

2,00

2,00

MM

NOTER

Löner, ersättningar m.m.

Löner, ersättningar, sociala kostnader och pensionskostnader har utgått med följande belopp:

Styrelsen:

| | | | | |
|------------------------|------------------|------------------|------------------|------------------|
| Löner och ersättningar | 2 165 868 | 2 657 237 | 1 104 000 | 1 430 000 |
| Pensionskostnader | 202 053 | 282 417 | 744 | 624 |
| | <u>2 367 921</u> | <u>2 939 654</u> | <u>1 104 744</u> | <u>1 430 624</u> |

Övriga anställda:

| | | | | |
|------------------------|-------------------|-------------------|----------|----------|
| Löner och ersättningar | 29 913 912 | 36 901 152 | 0 | 0 |
| Pensionskostnader | 1 107 237 | 1 221 838 | 0 | 0 |
| | <u>31 021 149</u> | <u>38 122 990</u> | <u>0</u> | <u>0</u> |

| | | | | |
|-------------------|------------|------------|---------|---------|
| Sociala kostnader | 11 058 994 | 11 384 164 | 346 872 | 449 301 |
|-------------------|------------|------------|---------|---------|

| | | | | |
|---------------------------|-------------------|-------------------|------------------|------------------|
| Summa styrelse och övriga | <u>44 448 064</u> | <u>52 446 808</u> | <u>1 451 616</u> | <u>1 879 925</u> |
|---------------------------|-------------------|-------------------|------------------|------------------|

Not 7 Övriga ränteintäkter och liknande resultatposter

Koncernen

Moderbolaget

2024

2023

2024

2023

| | | | | |
|----------------------|----------------|----------------|------------|----------------|
| Räntor | 179 515 | 174 556 | 134 | 967 |
| Realisationsresultat | 0 | 677 500 | 0 | 677 500 |
| | <u>179 515</u> | <u>852 056</u> | <u>134</u> | <u>678 467</u> |

Not 8 Räntekostnader och liknande resultatposter

Koncernen

Moderbolaget

2024

2023

2024

2023

| | | | | |
|-----------------------|------------------|------------------|---------------|------------|
| Övriga räntekostnader | 1 641 513 | 1 847 249 | 12 196 | 399 |
| | <u>1 641 513</u> | <u>1 847 249</u> | <u>12 196</u> | <u>399</u> |

Not 9 Skatt på årets resultat Koncernen

2024

2023

| | | |
|------------------|----------------|---------------|
| Aktuell skatt | -80 416 | -742 170 |
| Uppskjuten skatt | <u>112 648</u> | <u>15 546</u> |
| | 32 232 | -726 624 |

Moderbolaget

2024

2023

| | | |
|------------------|----------|----------------|
| Aktuell skatt | 0 | -49 011 |
| Uppskjuten skatt | <u>0</u> | <u>-42 859</u> |
| | 0 | -91 870 |

Avstämning av effektiv skatt

| | | |
|---------------------|---------|-----------|
| Resultat före skatt | 774 092 | 4 087 931 |
|---------------------|---------|-----------|

| | | |
|-------------------------------|----------|----------|
| Skattekostnad 20,60% (20,60%) | -159 463 | -842 114 |
|-------------------------------|----------|----------|

Skatteeffekt av:

| | | |
|------------------------------------|----------|----------|
| Ej avdragsgilla kostnader | -1 243 | -3 127 |
| Ej skattepliktiga intäkter | 160 706 | 753 368 |
| Underskottsavdrag som nyttjas i år | 0 | 42 860 |
| Förändring Uppskjuten skatt | 0 | -42 859 |
| Avrundningsdifferens | <u>0</u> | <u>2</u> |
| Summa | 0 | -91 870 |

MM

NOTER

Not 10 Maskiner och andra tekniska anläggningar

2025052513081

| | Koncernen | | Moderbolaget | |
|--|-------------|-------------|--------------|------------|
| | 2024-12-31 | 2023-12-31 | 2024-12-31 | 2023-12-31 |
| Ingående anskaffningsvärde | 60 271 807 | 0 | 1 110 356 | 0 |
| Inköp | 2 140 399 | 0 | 0 | 0 |
| Finansiell leasing | 0 | 49 626 670 | 0 | 0 |
| Omklassificeringar | 0 | 10 645 137 | 0 | 1 110 356 |
| Utgående ackumulerade anskaffningsvärden | 62 412 206 | 60 271 807 | 1 110 356 | 1 110 356 |
| Ingående avskrivningar | -24 192 655 | -15 832 768 | -111 036 | 0 |
| Årets avskrivningar | -8 435 376 | -8 359 887 | -111 036 | -111 036 |
| Utgående ackumulerade avskrivningar | -32 628 031 | -24 192 655 | -222 072 | -111 036 |
| Utgående redovisat värde | 29 784 175 | 36 079 152 | 888 284 | 999 320 |

Not 11 Inventarier, verktyg och installationer

| | Koncernen | | Moderbolaget | |
|--|-------------|-------------|--------------|------------|
| | 2024-12-31 | 2023-12-31 | 2024-12-31 | 2023-12-31 |
| Ingående anskaffningsvärde | 15 265 826 | 16 902 005 | 0 | 0 |
| Inköp | 11 499 263 | 1 977 791 | 0 | 0 |
| Försäljningar/utrangeringar | 0 | -3 613 970 | 0 | 0 |
| Utgående ackumulerade anskaffningsvärden | 26 765 089 | 15 265 826 | 0 | 0 |
| Ingående avskrivningar | -11 914 183 | -11 101 652 | 0 | 0 |
| Försäljningar/utrangeringar | 0 | 879 598 | 0 | 0 |
| Årets avskrivningar | -1 639 660 | -1 692 129 | 0 | 0 |
| Utgående ackumulerade avskrivningar | -13 553 843 | -11 914 183 | 0 | 0 |
| Utgående redovisat värde | 13 211 246 | 3 351 643 | 0 | 0 |

Not 12 Pågående nyanläggningar och förskott avseende materiella anläggningstillgångar

| | Koncernen | | Moderbolaget | |
|----------------------------|------------|-------------|--------------|------------|
| | 2024-12-31 | 2023-12-31 | 2024-12-31 | 2023-12-31 |
| Ingående anskaffningsvärde | 0 | 10 645 137 | 0 | 1 110 356 |
| Omklassificeringar | 0 | -10 645 137 | 0 | -1 110 356 |
| Utgående redovisat värde | 0 | 0 | 0 | 0 |

Not 13 Andelar i koncernföretag

| Företag Organisationsnummer Moderbolaget | Säte | 2024-12-31 | | 2023-12-31 |
|--|-----------|--------------------|-----------------|-----------------|
| | | Antal/Kap. andel % | Redovisat värde | Redovisat värde |
| Företag Organisationsnummer Moderbolaget | | | 2024-12-31 | 2023-12-31 |
| Normans i Jönköping AB 556505-6719 | Jönköping | 150 100,00% | 7 848 000 | 7 848 000 |
| Selectera i Sverige AB 559309-7396 | Jönköping | 100 000 100,00% | 100 000 | 100 000 |
| RoboWaste AB 559150-1993 | Jönköping | 335 67,00% | 6 539 166 | 6 539 166 |
| Bolagskraft Norden AB 556716-1855 | Jönköping | 600 60,00% | 4 800 000 | 4 800 000 |
| | | | 19 287 166 | 19 287 166 |

NOTER

2025032515082

Uppgifter om eget kapital och resultat

| | Eget kapital | Resultat |
|--|---------------------|-------------------|
| Normans i Jönköping AB | 13 855 013 | -3 647 022 |
| Selectera i Sverige AB | 256 728 | 428 |
| RoboWaste AB | 10 158 453 | 65 822 |
| Bolagskraft Norden AB | 635 968 | 309 849 |
| Andelar i koncernföretag | | |
| Ingående anskaffningsvärde | 19 287 166 | 14 387 166 |
| Inköp | <u>0</u> | <u>4 900 000</u> |
| Utgående ackumulerade anskaffningsvärden | <u>19 287 166</u> | <u>19 287 166</u> |
| Utgående redovisat värde | 19 287 166 | 19 287 166 |

Not 14 Förutbetalda kostnader och upplupna intäkter

| | Koncernen | | Moderbolaget | |
|-----------------------------|-------------------|-------------------|---------------------|-------------------|
| | 2024-12-31 | 2023-12-31 | 2024-12-31 | 2023-12-31 |
| Förutbetalda hyreskostnader | 424 533 | 402 021 | 0 | 0 |
| Övriga interimfordringar | 692 422 | 882 117 | 0 | 0 |
| Upplupna intäkter | <u>2 081 490</u> | <u>2 988 182</u> | <u>0</u> | <u>0</u> |
| | 3 198 445 | 4 272 320 | 0 | 0 |

Not 15 Upplysningar om aktiekapital

| | Antal aktier | Kvotvärde per aktie |
|------------------------------|---------------------|----------------------------|
| Antal/värde vid årets ingång | 300 000 | 2,00 |
| Antal/värde vid årets utgång | 300 000 | 2,00 |

Not 16 Långfristiga skulder

| | Koncernen | | Moderbolaget | |
|-----------------------------|-------------------|-------------------|---------------------|-------------------|
| | 2024-12-31 | 2023-12-31 | 2024-12-31 | 2023-12-31 |
| Skulder till kreditinstitut | 25 736 680 | 21 446 164 | 0 | 0 |
| Amortering efter 5 år | 3 659 660 | 0 | 0 | 0 |

Not 17 Checkräkningskredit

| | Koncernen | | Moderbolaget | |
|---|-------------------|-------------------|---------------------|-------------------|
| | 2024-12-31 | 2023-12-31 | 2024-12-31 | 2023-12-31 |
| Beviljad checkräkningskredit uppgår till: | 12 500 000 | 12 500 000 | | |

Not 18 Upplupna kostnader och förutbetalda intäkter

| | Koncernen | | Moderbolaget | |
|---------------------------|-------------------|-------------------|---------------------|-------------------|
| | 2024-12-31 | 2023-12-31 | 2024-12-31 | 2023-12-31 |
| Upplupna löner | 1 140 749 | 1 177 681 | 0 | 0 |
| Upplupna sem löner | 3 313 656 | 2 906 512 | 0 | 0 |
| Upplupna sociala avgifter | 1 399 574 | 1 283 253 | 0 | 0 |
| Övr interimskulder | <u>893 119</u> | <u>956 492</u> | <u>30 150</u> | <u>30 150</u> |
| | 6 747 098 | 6 323 938 | 30 150 | 30 150 |

MM

Gubbs Invest AB

Org.nr. 556850-7932

NOTER

Not 19 Disposition av vinst eller förlust

Förslag till disposition av bolagets vinst

Till årsstämman förfogande står
balanserad vinst

12 618 230

årets vinst

774 092

13 392 322

Styrelsen föreslår att
i ny räkning överföres

13 392 322

13 392 322

Not 20 Ställda säkerheter

Koncernen

Moderbolaget

2024-12-31

2023-12-31

2024-12-31

2023-12-31

Företagsinteckningar

17 100 000

17 100 000

0

0

Maskiner/inventarier belastade med
äganderättsförbehåll

2 170 557

1 839 945

0

0

Summa ställda säkerheter

19 270 557

18 939 945

0

0


Not 21 Definition av nyckeltal

Soliditet


Justerat eget kapital i procent av balansomslutning

JÖNKÖPING den 21 mars 2025


Conny Norman


Roger Norman

Min revisionsberättelse har lämnats den 21 mars 2025


Markus Hellsten
Auktoriserad revisor

Revisionsberättelse

Till bolagsstämman i Gubbs Invest AB, org.nr 556850–7932.

Rapport om årsredovisningen och koncernredovisningen

Uttalanden

Jag har utfört en revision av årsredovisningen och koncernredovisningen för Gubbs Invest AB för räkenskapsåret 2024-01-01-2024-12-31.

Enligt min uppfattning har årsredovisningen och koncernredovisningen upprättats i enlighet med årsredovisningslagen och ger en i alla väsentliga avseenden rättvisande bild av moderbolagets och koncernens finansiella ställning per den 31 december 2024 och av dessas finansiella resultat och kassaflöde för året enligt årsredovisningslagen. Förvaltningsberättelsen är förenlig med årsredovisningens och koncernredovisningens övriga delar.

Jag tillstyrker därför att bolagsstämman fastställer resultaträkningen och balansräkningen för moderbolaget och koncernen.

Grund för uttalanden

Jag har utfört revisionen enligt International Standards on Auditing (ISA) och god revisionssed i Sverige. Mitt ansvar enligt dessa standarder beskrivs närmare i avsnittet *Revisorns ansvar*. Jag är oberoende i förhållande till moderbolaget och koncernen enligt god revisorssed i Sverige och har i övrigt fullgjort mitt yrkesetiska ansvar enligt dessa krav.

Jag anser att de revisionsbevis jag har inhämtat är tillräckliga och ändamålsenliga som grund för mina uttalanden.

Styrelsens ansvar

Det är styrelsen som har ansvaret för att årsredovisningen och koncernredovisningen upprättas och att de ger en rättvisande bild enligt årsredovisningslagen. Styrelsen ansvarar även för den interna kontroll som de bedömer är nödvändig för att upprätta en årsredovisning och koncernredovisning som inte innehåller några väsentliga felaktigheter, vare sig dessa beror på oegentligheter eller på misstag.

Vid upprättandet av årsredovisningen och koncernredovisningen ansvarar styrelsen för bedömningen av bolagets och koncernens förmåga att fortsätta verksamheten. De upplyser, när så är tillämpligt, om förhållanden som kan påverka förmågan att fortsätta verksamheten och att använda antagandet om fortsatt drift. Antagandet om fortsatt drift tillämpas dock inte om styrelsen avser att likvidera bolaget, upphöra med verksamheten eller inte har något realistiskt alternativ till att göra något av detta.

Revisorns ansvar

Mina mål är att uppnå en rimlig grad av säkerhet om att årsredovisningen och koncernredovisningen som helhet inte innehåller några väsentliga felaktigheter, vare sig dessa beror på oegentligheter eller på misstag, och att lämna en revisionsberättelse som innehåller mina uttalanden. Rimlig säkerhet är en hög grad av säkerhet, men är ingen garanti för att en revision som utförs enligt ISA och god revisionssed i Sverige alltid kommer att upptäcka en väsentlig felaktighet om en sådan finns. Felaktigheter kan uppstå på grund av oegentligheter eller misstag och anses vara väsentliga om de enskilt eller tillsammans rimligen kan förväntas påverka de ekonomiska beslut som användare fattar med grund i årsredovisningen och koncernredovisningen.

Som del av en revision enligt ISA använder jag professionellt omdöme och har en professionellt skeptisk inställning under hela revisionen. Dessutom:

- identifierar och bedömer jag riskerna för väsentliga felaktigheter i årsredovisningen och koncernredovisningen, vare sig dessa beror på oegentligheter eller på fel, utformar och utför granskningsåtgärder bland annat utifrån dessa risker och inhämtar revisionsbevis som är tillräckliga och ändamålsenliga för att utgöra en grund för mina uttalanden. Risker för att inte upptäcka en väsentlig felaktighet till följd av oegentligheter är högre än för en väsentlig felaktighet som beror på fel, eftersom oegentligheter kan innefatta agerande i maskopi, förfalskning, avsiktliga utelämnanden, felaktig information eller åsidosättande av intern kontroll.
- skaffar jag mig en förståelse av den del av bolagets interna kontroll som har betydelse för min revision för att utforma granskningsåtgärder som är lämpliga med hänsyn till omständigheterna, men inte för att uttala mig om effektiviteten i den interna kontrollen.
- utvärderar jag lämpligheten i de redovisningsprinciper som används och rimligheten i styrelsens uppskattningar i redovisningen och tillhörande upplysningar.
- drar jag en slutsats om lämpligheten i att styrelsen använder antagandet om fortsatt drift vid upprättandet av årsredovisningen och koncernredovisningen. Jag drar också en slutsats, med grund i de inhämtade revisionsbevisen, om det finns någon väsentlig osäkerhetsfaktor som avser sådana händelser eller förhållanden som kan leda till betydande tvivel om bolagets och koncernens förmåga att fortsätta verksamheten. Om jag drar slutsatsen att det finns en väsentlig osäkerhetsfaktor, måste jag i revisionsberättelsen fästa uppmärksamheten på upplysningarna i årsredovisningen och koncernredovisningen om den väsentliga osäkerhetsfaktorn eller, om sådana upplysningar är otillräckliga, modifiera uttalandet om årsredovisningen och koncernredovisningen. Mina slutsatser baseras på de revisionsbevis som inhämtas fram till datumet för revisionsberättelsen. Dock kan framtida händelser eller förhållanden göra att ett bolag och en koncern inte längre kan fortsätta verksamheten.
- utvärderar jag den övergripande presentationen, strukturen och innehållet i årsredovisningen och koncernredovisningen, däribland upplysningarna, och om årsredovisningen och koncernredovisningen återger de underliggande transaktionerna och händelserna på ett sätt som ger en rättvisande bild.
- inhämtar jag tillräckliga och ändamålsenliga revisionsbevis avseende den finansiella informationen för enheterna eller affärsaktiviteterna inom koncernen för att göra ett uttalande avseende koncernredovisningen. Jag ansvarar för styrning, övervakning och utförande av koncernrevisionen. Jag är ensam ansvarig för mina uttalanden.

Jag måste informera styrelsen om bland annat revisionens planerade omfattning och inriktning samt tidpunkten för den. Jag måste också informera om betydelsefulla iakttagelser under revisionen, däribland de eventuella betydande brister i den interna kontrollen som jag identifierat.

Rapport om andra krav enligt lagar och andra författningar

Uttalanden

Utöver min revision av årsredovisningen och koncernredovisningen har jag även utfört en revision av styrelsens förvaltning av Gubbs Invest AB för räkenskapsåret 2024-01-01-2024-12-31 samt av förslaget till dispositioner beträffande bolagets vinst eller förlust.

Jag tillstyrker att bolagsstämman disponerar vinsten enligt förslaget i förvaltningsberättelsen och beviljar styrelsens ledamöter ansvarsfrihet för räkenskapsåret.

Grund för uttalanden

Jag har utfört revisionen enligt god revisionsssed i Sverige. Mitt ansvar enligt denna beskrivs närmare i avsnittet *Revisorns ansvar*. Jag är oberoende i förhållande till moderbolaget och koncernen enligt god revisorssed i Sverige och har i övrigt fullgjort mitt yrkesetiska ansvar enligt dessa krav.

Jag anser att de revisionsbevis jag har inhämtat är tillräckliga och ändamålsenliga som grund för mina uttalanden.

Styrelsens ansvar

Det är styrelsen som har ansvaret för förslaget till dispositioner beträffande bolagets vinst eller förlust. Vid förslag till utdelning innefattar detta bland annat en bedömning av om utdelningen är försvarlig med hänsyn till de krav som bolagets och koncernens verksamhetsart, omfattning och risker ställer på storleken av moderbolagets och koncernens egna kapital, konsolideringsbehov, likviditet och ställning i övrigt.

Styrelsen ansvarar för bolagets organisation och förvaltningen av bolagets angelägenheter. Detta innefattar bland annat att fortlöpande bedöma bolagets och koncernens ekonomiska situation och att tillse att bolagets organisation är utformad så att bokföringen, medelsförvaltningen och bolagets ekonomiska angelägenheter i övrigt kontrolleras på ett betryggande sätt.

Revisorns ansvar

Mitt mål beträffande revisionen av förvaltningen, och därmed mitt uttalande om ansvarsfrihet, är att inhämta revisionsbevis för att med en rimlig grad av säkerhet kunna bedöma om någon styrelseledamot i något väsentligt avseende:

- företagit någon åtgärd eller gjort sig skyldig till någon försummelse som kan föranleda ersättningsskyldighet mot bolaget, eller
- på något annat sätt handlat i strid med aktiebolagslagen, årsredovisningslagen eller bolagsordningen.

Mitt mål beträffande revisionen av förslaget till dispositioner av bolagets vinst eller förlust, och därmed mitt uttalande om detta, är att med rimlig grad av säkerhet bedöma om förslaget är förenligt med aktiebolagslagen.

Rimlig säkerhet är en hög grad av säkerhet, men ingen garanti för att en revision som utförs enligt god revisionsssed i Sverige alltid kommer att upptäcka åtgärder eller försummelser som kan föranleda ersättningsskyldighet mot bolaget, eller att ett förslag till dispositioner av bolagets vinst eller förlust inte är förenligt med aktiebolagslagen.

Som en del av en revision enligt god revisionsssed i Sverige använder jag professionellt omdöme och har en professionellt skeptisk inställning under hela revisionen. Granskningen av förvaltningen och förslaget till dispositioner av bolagets vinst eller förlust grundar sig främst på revisionen av räkenskaperna. Vilka tillkommande granskningsåtgärder som utförs baseras på min professionella bedömning med utgångspunkt i risk och väsentlighet. Det innebär att jag fokuserar granskningen på sådana åtgärder, områden och förhållanden som är väsentliga för verksamheten och där avsteg och överträdelser skulle ha särskild betydelse för bolagets situation. Jag går igenom och prövar fattade beslut, beslutsunderlag, vidtagna åtgärder och andra förhållanden som är relevanta för mitt uttalande om ansvarsfrihet. Som underlag för mitt uttalande om styrelsens förslag till dispositioner beträffande bolagets vinst eller förlust har jag granskat om förslaget är förenligt med aktiebolagslagen.

Göteborg den 21 mars 2025



Markus Hellsten
Auktoriserad revisor