

Årsredovisning

Knowledge Triangle Insights AB

Org. Nr. 559163-8696

Styrelsen för AB för Knowledge Triangle Insights AB lämnar härmed sin redogörelse för bolagets utveckling under räkenskapsåret 2022-01-01 - 2022-12-31.

Om inte annat särskilt anges, redovisas alla belopp i heltal kr (sek).

INNEHÅLLSFÖRTECKNING

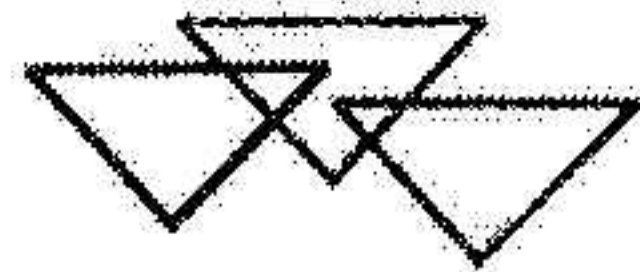
Förvaltningsberättelse	2
Resultaträkning	3
Balansräkning	4
Noter	5
Underskrifter	5

FASTSTÄLLELSEINTYG

Undertecknad styrelseledamot i Knowledge Triangle Insights AB, org. nr. 559163-8696, intygar, dels att bifogad kopia av årsredovisningen stämmer överens med originalet, dels att resultaträkningen och balansräkningen har fastställts på årsstämman 2023-03-24. Årsstämman beslutade att godkänna styrelsens förslag att lämna 80 kr per aktie (totalt 40 000 kr) i utdelning för 2022.

Danderyd 2023-03-25

Gunnar Landgren
Styrelseordförande

**FÖRVALTNINGSBERÄTTELSE****VERKSAMHETEN**Allmänt om verksamheten

Företaget registrerades 2018-06-29 och bedriver sedan dess konsultverksamhet inom området strategisk utveckling och samverkan. Företaget har sitt säte i Danderyd.

Företaget har sedan 2022-01-01 haft en lägre aktivitetsnivå eftersom ägare/VD gått i pension från sin huvudarbetsgivare. Ambitionen är dock att attrahera ett antal mindre konsultuppdrag. De kontakter som tagits under 2022 har dock inte lett till några order.

Översikt	2022	2021	2020	2019	2018
Nettoomsättning	0	101 742	262 000	72 000	48 000
Resultat efter finansiella poster	0	44 696	141 614	-7 864	31 368
Soliditet %	100	71	74	73	89
Nettomarginal %	--	75	69	-11	84
Vinst/förlust per aktie kr	0	89	283	-16	63

Dispositioner beträffande vinst eller förlust

Styrelsen konstaterar att till förfogande stående medel utgör:

Balanserat resultat	49 815
Årets resultat	<u>0</u>
Totalt	49 815

Styrelsen föreslår att överskottet disponeras enligt följande:


Utdelning, 80 kr per aktie	40 000
Balanseras i ny räkning	<u>9 815</u>
Summa	49 815



Med hänvisning till ovanstående och vad som i övrigt kommit till styrelsens kännedom är det styrelsens bedömning att denna utdelning är försvarbar (enligt ABL 17 kap 3 §) med tanke på de krav som verksamhetens art och omfattning samt risker ställer på storleken av bolagets egna kapital, konsolideringsbehov, likviditet och ställning i övrigt.

Bolagets resultat och ställning framgår av efterföljande resultat- och balansräkning med noter.

2023051016379

**RESULTATRÄKNING**2022-01-01
-2022-12-31**Rörelseintäkter, lagerförändringar m.m.**

Nettoomsättning 0

Summa rörelseintäkter, lagerförändringar mm 0**Rörelsekostnader**

Personalkostnader 0

Övriga externa kostnader -11 710

Summa rörelsekostnader -11 710**Rörelseresultat -11 710****Finansiella poster**

Räntekostnader och liknande resultatposter 118


Återföring av periodiseringsfond 11 592

Summa finansiella poster 11 710**Resultat efter finansiella poster 0****Resultat före skatt 0****Skatter**

Skatt på årets resultat 0

Årets resultat 0

2023051016380

**BALANSRÄKNING**

Per 2021-12-31

TILLGÅNGAR**Omsättningstillgångar***Kortfristiga fordringar*

Kundfordringar 0

Övriga fordringar 868

Förutbetalda kostnader och upplupna intäkter 0

Summa kortfristiga fordringar 868*Kassa och bank*

Kassa och bank 106 355

Summa kassa och bank 106 355**Summa omsättningstillgångar****107 223****EGET KAPITAL OCH SKULDER***Eget kapital**Bundet eget kapital*

Aktiekapital 50 000

Summa bundet eget kapital 50 000*Periodiseringsfond* 7 408*Fritt eget kapital*

Balanserat resultat 49 815

Årets resultat 0

Summa fritt eget kapital 49 461**Summa eget kapital****107 223***Kortfristiga skulder*

Leverantörsskulder 0


Skatteskuld 0

Moms-skuld 0

Övriga skulder 0

Upplupna kostnader och förutbetalda intäkter 0

Summa kortfristiga skulder 0**SUMMA EGET KAPITAL OCH SKULDER****107 223**



NOTER

Not 1 Redovisningsprinciper

Årsredovisningen har upprättats enligt årsredovisningslagen och BFNAR 2016:10 Årsredovisning i mindre företag (K2).

Nyckeltalsdefinitioner

Nedan definieras nyckeltalen i förvaltningsberättelsens flerårsöversikt.

Nettomarginal: Resultat efter finansnetto/nettoomsättning

Soliditet: Eget kapital, inklusive årets vinst / tillgångar.

Vinst per aktie: Årets resultat / antal aktier (500 st)

Not 2 Personal

Medelantal anställda 2021 0 personer

UNDERSKRIFTER

Danderyd 2023-03-23

Gunnar Landgren
VD och Styrelseordförande