

2025071604965

Arvet Studio AB
ORG NR: 559300-2875

ÅRSREDOVISNING

2024-01-01 – 2024-12-31

Arvet Studio AB


559300-2875

Undertecknad styrelseledamot i **Arvet Studio AB** intygar att resultaträkningen och balansräkningen har fastställts på årsstämman **den 25 juni 2025**. Årsstämman beslutade att godkänna styrelsens förslag till hur förlusten ska disponeras.

Jag intygar också att innehållet i årsredovisningen stämmer överens med originalet.

Stockholm 25 juni 2025

Ort och datum



Underskrift

Cecilia Uhrenfeldt

Namnförtydligande

Stockholm 25 juni 2025

Ort och datum

Underskrift

Cecilia Uhrenfeldt

Namnförtydligande

Årsredovisning för räkenskapsåret 2024-01-01 – 2024-12-31

Innehåll	Sida
Förvaltningsberättelse	3
Resultaträkning	5
Balansräkning	6
Noter	8
Styrelsens underskrifter	9

Innehåll	Sida
Förvaltningsberättelse	3
Resultaträkning	5
Balansräkning	6
Noter	8
Styrelsens underskrifter	9

Innehåll	Sida
Förvaltningsberättelse	3
Resultaträkning	5
Balansräkning	6
Noter	8
Styrelsens underskrifter	9

Innehåll	Sida
Förvaltningsberättelse	3
Resultaträkning	5
Balansräkning	6
Noter	8
Styrelsens underskrifter	9

2025071604966

off 2. kl
an

Förvaltningsberättelse 2024

Årsredovisningen är upprättad i svenska kronor, SEK.

Verksamheten

Arvet Studio AB (tidigare Pin Table & The Cosy Part AB) bildades under 2021 och har sitt säte i Stockholms kommun.

Bolaget designar generationsbord av svenskt trä. Legotillverkning av bolagets design sker i Tibro och i Lammhult. Skogsråvaran är från svenska skogar och träet sågas i svenska sågverk. Bolaget erbjuder utöver försäljning av varor även konsulttjänster kopplade till verksamheten. Försäljningen är under året i huvudsak hänförlig till privatkunder inom Sverige.

Väsentliga händelser under räkenskapsåret

Verksamheten

Under året har Bolagets försäljning fortsatt av bord från företagets första kollektion, som producerats i Lammhult. Parallellt har bolaget även påbörjat försäljning av en andra kollektion bord, tillsammans med en extern designer och bolagets producent i Tibro. Den nya kollektionen lanserades på möbelmässan i Stockholm i början av räkenskapsåret. Under året fortsatte ett arbete för att förfina designen och säkra leveransförmågan och därmed möjliggöra bredare marknadsföring i Lammhult. Skogsråvaran är från svenska skogar och träet sågas i svenska sågverk. Bolaget erbjuder utöver försäljning av varor även konsulttjänster kopplade till verksamheten. Försäljningen är under året i huvudsak hänförlig till privatkunder inom Sverige.

Väsentliga händelser under räkenskapsåret

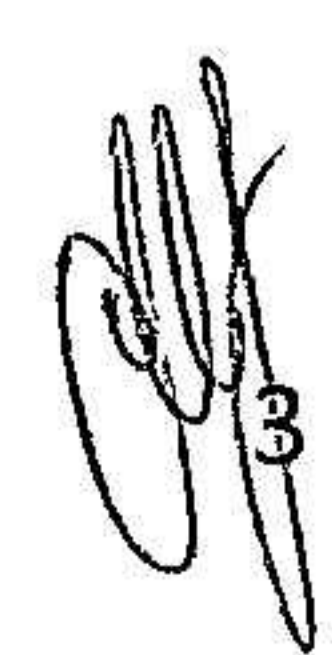
Verksamheten

Under året har Bolagets försäljning fortsatt av bord från företagets första kollektion, som producerats i Lammhult. Parallellt har bolaget även påbörjat försäljning av en andra kollektion bord, tillsammans med en extern designer och bolagets producent i Tibro. Den nya kollektionen lanserades på möbelmässan i Stockholm i början av räkenskapsåret. Under året fortsatte ett arbete för att förfina designen och säkra leveransförmågan och därmed möjliggöra bredare marknadsföring i Lammhult. Skogsråvaran är från svenska skogar och träet sågas i svenska sågverk. Bolaget erbjuder utöver försäljning av varor även konsulttjänster kopplade till verksamheten. Försäljningen är under året i huvudsak hänförlig till privatkunder inom Sverige.

Väsentliga händelser under räkenskapsåret

Verksamheten

Under året har Bolagets försäljning fortsatt av bord från företagets första kollektion, som producerats i Lammhult. Parallellt har bolaget även påbörjat försäljning av en andra kollektion bord, tillsammans med en extern designer och bolagets producent i Tibro. Den nya kollektionen lanserades på möbelmässan i Stockholm i början av räkenskapsåret. Under året fortsatte ett arbete för att förfina designen och säkra leveransförmågan och därmed möjliggöra bredare marknadsföring i Lammhult. Skogsråvaran är från svenska skogar och träet sågas i svenska sågverk. Bolaget erbjuder utöver försäljning av varor även konsulttjänster kopplade till verksamheten. Försäljningen är under året i huvudsak hänförlig till privatkunder inom Sverige.

 MS
Ar

2025071604967

Utveckling av företagets verksamhet, ställning och resultat

	2024	2023	2022	2021
Nettoomsättning	105,594	23,198	99,920	94,600
Resultat efter finansiella poster	-86,042	-36,875	-24,753	-124,365
Soliditet %	Not 4	90%	17%	15%
Balansomslutning	168,577	160,152	170,573	222,160

Förändring av eget kapital

	2024	2023	2022	2021
Nettoomsättning				
Resultat efter finansiella poster				
Soliditet %	Not 4	90%	17%	15%
Belopp vid årets ingång	25,000	195,000	170,573	220,000
Aktieägartillskott		210,000		210,000
Balanserat resultat		-192,243		-192,243
Årets resultat			-86,042	-86,042
Belopp vid årets utgång	25,000	212,757	-86,042	151,715

	2024	2023	2022	2021
Antal aktier: 100 stycken				
Belopp vid årets ingång	25,000	195,000	170,573	220,000
Aktieägartillskott		210,000		210,000

Styrelsens förslag på hur vinsten eller förlusten ska disponeras

Balanserat resultat	25,000	-192,243	212,757	-86,042	151,715
Årets resultat:		-86,042			
		-278,285			
Antal aktier: 100 stycken					
Förslag till disposition					
Balanseras i ny räkning:		-278,285			
		-278,285			

Medel att disponera

Balanserat resultat	25,000	-192,243	212,757	-86,042	151,715
Årets resultat		-86,042			
		-278,285			
Antal aktier: 100 stycken					

[Handwritten signatures and initials]

2025071604968

Styrelsen föreslår att årets förlust om 86,042 kr balanseras i ny räkning. Totalt uppgår balanserade förluster till 278,285 kr.

Företagets förväntade framtida utveckling

Aktieägarna planerar att avsluta bolagets verksamhet under 2025.

Beträffande bolagets resultat och ställning i övrigt hänvisas till efterföljande resultat- och balansräkningar och noter.

Styrelsen föreslår att årets förlust om 86,042 kr balanseras i ny räkning. Totalt uppgår balanserade förluster till 278,285 kr.

Företagets förväntade framtida utveckling

Aktieägarna planerar att avsluta bolagets verksamhet under 2025.

Beträffande bolagets resultat och ställning i övrigt hänvisas till efterföljande resultat- och balansräkningar och noter.

Styrelsen föreslår att årets förlust om 86,042 kr balanseras i ny räkning. Totalt uppgår balanserade förluster till 278,285 kr.

Företagets förväntade framtida utveckling

Aktieägarna planerar att avsluta bolagets verksamhet under 2025.

Beträffande bolagets resultat och ställning i övrigt hänvisas till efterföljande resultat- och balansräkningar och noter.

Styrelsen föreslår att årets förlust om 86,042 kr balanseras i ny räkning. Totalt uppgår balanserade förluster till 278,285 kr.

Företagets förväntade framtida utveckling

Aktieägarna planerar att avsluta bolagets verksamhet under 2025.

Beträffande bolagets resultat och ställning i övrigt hänvisas till efterföljande resultat- och balansräkningar och noter.

Styrelsen föreslår att årets förlust om 86,042 kr balanseras i ny räkning. Totalt uppgår balanserade förluster till 278,285 kr.

2025071604969

[Handwritten signatures and initials]
5

2025071604970

RESULTATRÄKNING

	2024-01-01 - 2024-12-31	2023-01-01 - 2023-12-31	2022-01-01 - 2022-12-31
Rörelseintäkter			
Nettoomsättning	105,594	23,198	99,920
Summa rörelseintäkter	105,594	23,198	99,920
Rörelsekostnader			
Råvaror	81,971	24,827	62,298
Övriga externa kostnader	-103,156	-19,004	-47,308
Personalkostnader	0	0	0
Summa rörelsekostnader	-185,127	-43,831	-109,606
Rörelseresultat	-79,533	-20,633	-9,686
Finansiella poster			
Räntekostnader och liknande	-6,509	-16,242	-15,067
Summa finansiella kostnader	-6,509	-16,242	-15,067
Resultat efter finansiella kostnader	-86,042	-36,875	-24,753
Skatter			
Skatt på årets resultat	0	-6,250	0
Årets resultat	-86,042	-43,125	-24,753

Handwritten signature and initials:
 [Signature] 6 AS
 au

2025071604971

BALANSRÄKNING

12/31/2024 12/31/2023 12/31/2022

TILLGÅNGAR

Anläggningstillgångar

Immateriella anläggningstillgångar

Balanserade utgifter forskning & utveckling 33,000 33,000 0

Varumärke 43,400 43,400 43,400

Summa immateriella anläggningstillgångar 76,400 76,400 43,400

BALANSRÄKNING

Summa anläggningstillgångar 76,400 76,400 43,400

Omsättningstillgångar

Varulager 47,565 47,565 47,565

Balanserade utgifter forskning & utveckling 33,000 33,000 0

Kortfristiga fordringar

Varumärke 43,400 43,400 43,400

Kundfordringar 46,617 0 29,600

Summa immateriella anläggningstillgångar 76,400 76,400 43,400

Övriga fordringar 0 0 0

Summa kortfristiga fordringar 46,617 76,400 29,600

Kassa och bank

Kassa och bank -2,005 36,187 50,008

Summa kassa och bank -2,005 36,187 50,008

Balanserade utgifter forskning & utveckling 33,000 33,000 0

Kortfristiga fordringar 46,617 0 29,600

Varumärke 43,400 43,400 43,400

Summa omsättningstillgångar 92,177 83,752 127,173

Övriga fordringar 0 0 0

Summa kortfristiga fordringar 46,617 76,400 29,600

SUMMA TILLGÅNGAR 168,577 160,152 170,573

Kassa och bank

Kassa och bank -2,005 36,187 50,008

Summa kassa och bank -2,005 36,187 50,008

Balanserade utgifter forskning & utveckling 33,000 33,000 0

Kortfristiga fordringar 46,617 0 29,600

Varumärke 43,400 43,400 43,400

Summa omsättningstillgångar 92,177 83,752 127,173

Övriga fordringar 0 0 0

Summa kortfristiga fordringar 46,617 76,400 29,600

SUMMA TILLGÅNGAR 168,577 160,152 170,573

Handwritten signatures and initials.

BALANSRÄKNING

12/31/2024 12/31/2023 12/31/2022

EGET KAPITAL OCH SKULDER

Eget kapital

Bundet eget kapital

Aktiekapital

25,000 25,000 25,000

Summa bundet eget kapital

25,000 25,000 25,000

Fritt eget kapital

Villkorade aktieägartillskott

405,000 195,000 150,000

Balanserade resultat

-192,243 -149,118 -124,365

Årets resultat

-86,042 -43,125 -24,753

Summa fritt eget kapital

126,715 2,757 882

Aktiekapital

25,000 25,000 25,000

Summa eget kapital

151,715 27,757 25,882

Skulder

Villkorade aktieägartillskott

405,000 195,000 150,000

Långfristiga skulder

Balanserade resultat

-192,243 -149,118 -124,365

Övriga skulder till kreditinstitut

Not 2 0 145,333 195,333

Årets resultat

-86,042 -43,125 -24,753

Lån från närstående personer

36,000 0 0

Summa långfristiga skulder

36,000 145,333 195,333

Summa eget kapital

151,715 27,757 25,882

Kortfristiga skulder

Leverantörsskulder

0 0 0

Övriga skulder

0 0 0

Moms

Not 3 -19,138 -12,938 -50,643

Summa kortfristiga skulder

-19,138 -12,938 -50,643

Summa skulder

16,862 132,395 144,691

Summa eget kapital

151,715 27,757 25,882

Summa långfristiga skulder

36,000 145,333 195,333

Summa kortfristiga skulder

-19,138 -12,938 -50,643

Summa skulder

16,862 132,395 144,691

Summa eget kapital

151,715 27,757 25,882

Summa långfristiga skulder

36,000 145,333 195,333

Summa kortfristiga skulder

-19,138 -12,938 -50,643

Summa skulder

16,862 132,395 144,691

Summa eget kapital

151,715 27,757 25,882

Summa långfristiga skulder

36,000 145,333 195,333

Summa kortfristiga skulder

-19,138 -12,938 -50,643

Summa skulder

16,862 132,395 144,691

Summa eget kapital

151,715 27,757 25,882

Summa långfristiga skulder

36,000 145,333 195,333

Summa kortfristiga skulder

-19,138 -12,938 -50,643

Summa skulder

16,862 132,395 144,691

SUMMA EGET KAPITAL OCH SKULDER

168,577 160,152 170,573

Leverantörsskulder

0 0 0

Övriga skulder

0 0 0

Moms

Not 3 -19,138 -12,938 -50,643

Summa skulder

16,862 132,395 144,691

Summa eget kapital

151,715 27,757 25,882

Summa långfristiga skulder

36,000 145,333 195,333

Summa kortfristiga skulder

-19,138 -12,938 -50,643

Summa skulder

16,862 132,395 144,691

Summa eget kapital

151,715 27,757 25,882

Summa långfristiga skulder

36,000 145,333 195,333

Summa kortfristiga skulder

-19,138 -12,938 -50,643

Summa skulder

16,862 132,395 144,691

Summa eget kapital

151,715 27,757 25,882

Summa långfristiga skulder

36,000 145,333 195,333

Summa kortfristiga skulder

-19,138 -12,938 -50,643

Summa skulder

16,862 132,395 144,691

Summa eget kapital

151,715 27,757 25,882

Summa långfristiga skulder

36,000 145,333 195,333

Summa kortfristiga skulder

-19,138 -12,938 -50,643

Summa skulder

16,862 132,395 144,691

Summa eget kapital

151,715 27,757 25,882

Summa långfristiga skulder

36,000 145,333 195,333

Summa kortfristiga skulder

-19,138 -12,938 -50,643

Summa skulder

16,862 132,395 144,691

Summa eget kapital

151,715 27,757 25,882

Summa långfristiga skulder

36,000 145,333 195,333

Summa kortfristiga skulder

-19,138 -12,938 -50,643

Summa skulder

16,862 132,395 144,691

Summa eget kapital

151,715 27,757 25,882

Summa långfristiga skulder

36,000 145,333 195,333

Summa kortfristiga skulder

-19,138 -12,938 -50,643

Summa skulder

16,862 132,395 144,691

Summa eget kapital

151,715 27,757 25,882

Summa långfristiga skulder

36,000 145,333 195,333

Summa kortfristiga skulder

-19,138 -12,938 -50,643

Summa skulder

16,862 132,395 144,691

Summa eget kapital

151,715 27,757 25,882

Summa långfristiga skulder

36,000 145,333 195,333

Summa kortfristiga skulder

-19,138 -12,938 -50,643

Summa skulder

16,862 132,395 144,691

Summa eget kapital

151,715 27,757 25,882

Summa långfristiga skulder

36,000 145,333 195,333

Summa kortfristiga skulder

-19,138 -12,938 -50,643

Summa skulder

16,862 132,395 144,691

Summa eget kapital

151,715 27,757 25,882

Summa långfristiga skulder

36,000 145,333 195,333

Summa kortfristiga skulder

-19,138 -12,938 -50,643

Summa skulder

16,862 132,395 144,691

Summa eget kapital

151,715 27,757 25,882

Summa långfristiga skulder

36,000 145,333 195,333

Summa kortfristiga skulder

-19,138 -12,938 -50,643

Summa skulder

16,862 132,395 144,691

Summa eget kapital

151,715 27,757 25,882

Summa långfristiga skulder

36,000 145,333 195,333

Summa kortfristiga skulder

-19,138 -12,938 -50,643

Summa skulder

16,862 132,395 144,691

Summa eget kapital

151,715 27,757 25,882

Summa långfristiga skulder

36,000 145,333 195,333

Summa kortfristiga skulder

-19,138 -12,938 -50,643

Summa skulder

16,862 132,395 144,691

Summa eget kapital

151,715 27,757 25,882

Summa långfristiga skulder

36,000 145,333 195,333

Summa kortfristiga skulder

-19,138 -12,938 -50,643

Summa skulder

16,862 132,395 144,691

Summa eget kapital

151,715 27,757 25,882

Summa långfristiga skulder

36,000 145,333 195,333

Summa kortfristiga skulder

-19,138 -12,938 -50,643

Summa skulder

16,862 132,395 144,691

Summa eget kapital

151,715 27,757 25,882

Summa långfristiga skulder

36,000 145,333 195,333

Summa kortfristiga skulder

-19,138 -12,938 -50,643

Summa skulder

16,862 132,395 144,691

Summa eget kapital

151,715 27,757 25,882

Summa långfristiga skulder

36,000 145,333 195,333

Summa kortfristiga skulder

-19,138 -12,938 -50,643

Summa skulder

16,862 132,395 144,691

Summa eget kapital

151,715 27,757 25,882

NOTER

Not 1 Redovisning- och värderingsprinciper

Årsredovisningen är upprättad i enlighet med årsredovisningslagen och Bokföringsnämndens allmänna råd (BFNAR 2016:10) om årsredovisning i mindre bolag.

Noter till balansräkningen

Not 2 Övriga skulder till kreditinstitut

Företaget upptog 2021 ett tillväxtlån från Almi. Lånet avbetalades under 2024.

Ingående balans	145,333
Årets-amorteringar	145,333
Utgående balans	0

Not 3 Övriga fordringar

Noter till balansräkningen

Övriga fordringar	
Debiterad utgående moms	-26,398
Debiterad ingående moms	45,537

Momsnetto vid periodens utgång exklån från Almi: Låne 19,138, avbetalades under 2024.

Ingående balans	145,333
Övriga noter	19,138
Utgående balans	164,471

Not 4 Definition av nyckeltal

Soliditet är eget kapital i procent av balansomslutningen.

2025071604973


2025071604974

STYRELSENS UNDERSKRIFTER


Stockholm, 2025-06-19



Magdalena Stenbäck
Ordförande



Cecilia Uhrenfeldt
Ledamot



Maja Ytterell
Verkställande direktör

Magdalena Stenbäck
Ordförande

Cecilia Uhrenfeldt
Ledamot

Maja Ytterell
Verkställande direktör