


Fastställelseintyg Årsredovisning Sundström Safety AB 2023

Undertecknad styrelseledamot i Sundström Safety AB intygar, dels att denna kopia av årsredovisningen och revisionsberättelsen stämmer överens med originalet, dels att resultaträkningen och balansräkningen har fastställts på årsstämma 2024-04-16. Årsstämman beslutade att godkänna styrelsens förslag till hur vinsten skall fördelas.

Lidingö 2024-04-16
Ort och datum



Underskrift

Ivan Sundström
Namnförtydligande

Årsredovisning för Sundström Safety AB

556147-7612



Räkenskapsåret
2023

Sundström 

Lagan, 2024-04-18

Intygar härmed att kopien
överensstämmer med originalet.

Stefan Sundahl

Innehållsförteckning

Förvaltningsberättelse	3
Resultaträkning	6
Balansräkning	7
Kassaflödesanalys	9
Noter	10

Arsredovisning 2023

Styrelsen och verkställande direktören för Sundström Safety AB avger följande årsredovisning för räkenskapsåret 2023.

Årsredovisningen är upprättad i svenska kronor, SEK. Om inte annat särskilt anges, redovisas alla belopp i tusentals kronor (Tkr).

Uppgifter inom parentes avser föregående år.

Förvaltningsberättelse

Information om verksamheten

Sundström Safety AB grundades 1926 och är en välrenommerad leverantör av högkvalitativa andningsskydd.

Företaget utvecklar, tillverkar och marknadsför sina produkter i Lagan, Sverige. Användaren är alltid i fokus för produkterna där hög skyddseffekt, användarvänlighet, systemfunktionalitet, god totalekonomi och en unik design är viktigaste egenskaper.

Företagets produkter används inom de flesta industri typer. Produkterna marknadsförs och säljs i ett 30-tal länder genom väl etablerade samarbeten med distributörer. Produkterna är certifierade enligt gällande standard och verksamheten är certifierad enligt ISO 9001:2015.

Företaget har sitt säte i Ljungby.

Ekonomisk översikt (Tkr)	2023	2022	2021	2020
Nettoomsättning	439 348	370 991	331 849	417 028
Omsättningstillväxt. (%)	18	12	-20	35
Resultat efter skatt	57 059	47 787	39 170	69 004
Vinstmarginal (%)	13	13	12	17
Avkastning på eget kapital (%)	29	30	28	64
Avkastning på sysselsatt kapital (%)	48	49	47	106
Soliditet (%)	76	76	69	67
Eget kapital	210 900	183 841	136 054	141 884
Investeringar	11 734	5 438	16 083	21 305
Kassaflöde	52 551	-14 594	2 723	64 389
Antal anställda	100	103	103	98

För definitioner av nyckeltal, se not 1 Redovisnings- och värderingsprinciper.

Viktiga förhållanden och väsentliga händelser

Sundström Safety AB är fortsatt ekonomiskt stabilt och har under året fortskridit med den etablerade tillväxtplanen och investerat i personal, utveckling och expansion. De viktigaste områdena är produkt- och sortimentsutveckling samt en förstärkning av försäljningsorganisationen och därmed utökad marknadsnärvaro.

Även om tillväxtstrategin bygger på organisk tillväxt är bolaget positivt till förvärv om det skulle gynna bolagets marknadsställning, produkterbudande och geografiska representation.

Förväntad framtida utveckling samt väsentliga risker och osäkerhetsfaktorer

Bolaget bedömer att efterfrågan på kvalificerade andningsskydd kommer att öka under lång tid framöver och attityderna kring personlig skyddsutrustning förändras till att efterfråga bättre skydd och högre komfort. Arbetet med att utöka och förbättra bolagets produkter ligger helt i linje med denna utveckling och tillsammans med utökade marknadsinsatser innebär detta goda framtida tillväxtpotentialer.

Sundström Safety AB har en fortsatt stabil ekonomisk bas och har beredskap om marknadsläget skulle förändras. Bolaget har tidigare förmått att hantera situationer när marknadsläget förändrats utanför bolagets påverkan på ett bra sätt och förväntas att kunna göra så fortsatt.

Den förväntade framtida utvecklingen för bolaget är god, där den höga kvaliteten på företagets produkter och förmågan att utveckla nya produkter är centrala. Flera nya marknader är identifierade i både de europeiska och amerikanska regionerna och bolaget förväntas utvecklas i dessa under de kommande åren.

Bolaget förväntar sig en fortsatt hög efterfrågan av produkter och planerar in detta tillsammans med den ökade organiska tillväxten i sitt strategiska arbete.


Forskning och utveckling

Grundläggande i bolagets strategi är att kontinuerligt vidareutveckla produktportföljen i syfte att dels säkerställa kundnyttan, dels för att kunna bearbeta nya marknader och/eller segment. Under de senaste åren har investeringar gjorts för att automatisera produktionsflödet i fabriken i syfte att öka effektiviteten och förbättra arbetsmiljön.

Årets kostnader för produktutveckling uppgick till 4 % av nettoomsättningen (5,1%)

Ägarförhållanden

Bolaget ägs till 100 % av Sundström Safety Holding AB (org nr 556937-1700), vilket är moderbolag i koncernen. Koncernen ägs till 100 % av familjen Sundström.



Icke-finansiella upplysningar

För Sundström Safety AB är personalen bolagets viktigaste resurs. Bolaget är aktivt inom jämställdhetsfrågor och kompetensutveckling och har under året utvecklat sitt utbildningsprogram för de anställda inom ramen för Sundström Academy. Bolaget har kollektivavtal med IF Metall och Unionen.

Bolaget har under lång tid arbetat med att minska sin energianvändning. Produktionsverksamheten bedrivs i moderna och ändamålsenliga lokaler. Varu- och materialflödet är organiserat så att de interna transporterna blir så få och korta som möjligt. Produktförpackningarna har anpassats så att transporter av produkter ska ske så effektivt som möjligt ur ett miljö- och kostnadsperspektiv. Arbetsmiljön ska hålla, och håller, en mycket hög nivå och medarbetarnas åsikt om arbetsmiljön har ett högt värde för bolaget. Vi har upprättat en hållbarhetsrapport som beskriver vårt arbete med hållbarhet. Hållbarhetsrapporten finns att läsa på <https://www.srsafety.se/>.

Förändringar i eget kapital (Tkr)

	Aktie- kapital	Reserv- fond	Övrigt fritt eget kapital	Årets resultat	Summa eget kapital
Belopp vid årets ingång	1 000	348	182 493	0	183 841
Disposition enligt beslut av årsstämman:					
Utdelning			-30 000		-30 000
Årets resultat				57 059	57 059
Belopp vid årets utgång	1 000	348	152 493	57 059	210 900

Förslag till vinstdisposition

Till årsstämmans förfogande stående vinstmedel (kronor):

balanserad vinst	152 492 874
årets vinst	57 059 051
	209 551 925

Styrelsen föreslår att vinstmedlen disponeras så att till aktieägarna 60 000 kr per aktie utdelas, totalt	30 000 000
i ny räkning överföres	179 551 925
	209 551 925

Styrelsen föreslås bemyndigas att besluta om tidpunkt då utdelningen skall betalas.

Styrelsen anser att förslaget är förenligt med försiktighetsregeln i 17 kap. 3 § aktiebolagslagen enligt följande redogörelse: Styrelsens uppfattning är att vinstutdelningen är försvarlig med hänsyn till de krav verksamhetens art, omfattning och risk ställer på storleken på det egna kapitalet, bolagets konsolideringsbehov, likviditet och ställning i övrigt.

Företagets resultat och ställning i övrigt framgår av efterföljande resultat- och balansräkning samt kassaflödesanalys med noter.

2024041911606

Resultaträkning

Tkr

	Not	2023-01-01 -2023-12-31	2022-01-01 -2022-12-31
Nettoomsättning	3, 28	439 348	370 991
Förändring av varulager	2	8 061	4 098
Övriga rörelseintäkter		11 701	9 157
		459 110	384 247
Rörelsens kostnader			
Råvaror och förnödenheter	2	-153 242	-131 101
Övriga externa kostnader	5, 6	-99 896	-84 866
Personalkostnader	4	-87 769	-75 195
Avskrivningar, nedskrivningar och återföringar		-8 619	-7 322
Övriga rörelsekostnader		-15 548	-7 945
		-365 074	-306 430
Rörelseresultat	2, 3, 4, 5, 6	94 036	77 816
Resultat från finansiella poster			
Övriga ränteintäkter och liknande resultatposter	7	2 087	123
Räntekostnader och liknande resultatposter	8	-4	-37
		2 083	86
Resultat efter finansiella poster		96 119	77 903
Bokslutsdispositioner	9	-23 155	-16 923
Skatt på årets resultat	10	-15 904	-13 192
Årets resultat		57 059	47 787

2024041911607

Balansräkning

Tkr

Not

2023-12-31

2022-12-31

TILLGÅNGAR

Anläggningstillgångar

Materiella anläggningstillgångar

Byggnader och mark	11	34 889	36 483
Maskiner och andra tekniska anläggningar	12	50 151	38 781
Inventarier, verktyg och installationer	13	5 175	5 329
Pågående nyanläggningar och förskott avseende materiella anläggningstillgångar	14	7 146	13 651
		97 361	94 245

Finansiella anläggningstillgångar

Andelar i koncernföretag	15, 16	513	513
Andelar i intresseföretag	17	12 500	12 500
Uppskjuten skattefordran	18	0	87
Andra långfristiga fordringar		61	61
Långfristiga värdepappersinnehav	19	30 200	30 200
		43 274	43 361

Summa anläggningstillgångar

140 635

137 607

Omsättningstillgångar

Varulager m m

Råvaror och förnödenheter	2	36 248	29 132
Varor under tillverkning		601	521
Färdiga varor och handelsvaror		39 986	32 004
		76 835	61 657

Kortfristiga fordringar

Kundfordringar	2	78 170	72 314
Fordringar hos koncernföretag		16 564	25 319
Aktuella skattefordringar		3 149	5 672
Övriga fordringar		5 541	8 066
Förutbetalda kostnader och upplupna intäkter	20	6 543	7 761
		109 965	119 131

Kassa och bank

112 286

59 735

Summa omsättningstillgångar

299 087


240 523

SUMMA TILLGÅNGAR

439 722

378 130

2024041911608



Balansräkning

Tkr

Not

2023-12-31

2022-12-31

EGET KAPITAL OCH SKULDER

Eget kapital

21

Bundet eget kapital

Aktiekapital

1 000

1 000

Reservfond

348

348

1 348

1 348

Fritt eget kapital

Balanserad vinst eller förlust

152 493

134 705

Årets resultat

57 059

47 787

209 552

182 493

Summa eget kapital

210 900

183 841

Obeskattade reserver

22

152 818

129 664

Avsättningar

Uppskjuten skatteskuld

23

30

24

Summa avsättningar

30

24

Kortfristiga skulder

Leverantörsskulder

26 587

24 340

Skulder till koncernföretag

13 267

12 164

Övriga skulder

2 658

2 411

Upplupna kostnader och förutbetalda intäkter

24

33 462

25 684

Summa kortfristiga skulder

75 973


64 600

SUMMA EGET KAPITAL OCH SKULDER

439 722

378 130

2024041911609




Kassaflödesanalys

Tkr

	Not	2023-01-01 -2023-12-31	2022-01-01 -2022-12-31
Den löpande verksamheten			
Rörelseresultat		94 036	77 816
Justeringar för poster som inte ingår i kassaflödet	26	8 619	6 445
Erhållen ränta		2 087	123
Erlagd ränta		-4	-37
Betald skatt		-13 376	-30 609
Kassaflöde från den löpande verksamheten före förändringar av rörelsekapital		91 361	53 739
Kassaflöde från förändring av rörelsekapitalet			
Förändring av varulager		-15 178	-9 687
Förändring rörelsefordringar		6 642	-40 171
Förändring av rörelseskulder		11 374	-3 004
Förändring av kortfristiga skulder		-1	-33
Kassaflöde från den löpande verksamheten		94 198	844
Investeringsverksamheten			
Investeringar i materiella anläggningstillgångar	11, 12, 13, 14	-11 734	-5 438
Investeringar i finansiella anläggningstillgångar		0	-10 000
Försäljning av finansiella anläggningstillgångar		87	0
Kassaflöde från investeringsverksamheten		-11 647	-15 438
Finansieringsverksamheten			
Utbetald utdelning		-30 000	0
Kassaflöde från finansieringsverksamheten		-30 000	0
Ökning/Minskning av likvida medel		52 551	-14 594
Förändring av likvida medel			
Likvida medel vid årets början		59 735	74 329
Likvida medel vid årets slut		112 286	59 735

2024041911610



Noter

Tkr

Not 1 Redovisnings- och värderingsprinciper

Sundström Safety ABs årsredovisning är upprättad i enlighet med årsredovisningslagen och BFNAR 2012:1 Årsredovisning och koncernredovisning (K3).

Redovisningsprinciperna är oförändrade jämfört med föregående år.

Koncernredovisning

Företaget är moderföretag men med hänvisning till undantagsreglerna i årsredovisningslagen 7 kap 2§ upprättas ingen egen koncernredovisning. Det överordnade moderföretaget Sundström Safety Holding AB, organisationsnummer 556937-1700 med säte i Ljungby upprättar koncernredovisning.

Utländska valutor

Företagets monetära tillgångs- och skuldposter i utländsk valuta värderas till balansdagens kurs. Transaktioner i utländsk valuta omräknas enligt transaktionsdagens kurs.

Rapportering för verksamhetsgrenar och geografiska marknader

Företagets verksamhet utgörs av utveckling, produktion och försäljning av andningsskydd. Verksamhet äger rum på i huvudsak åtta geografiska marknader; Norden, Storbritannien, Australien, Tyskland, Övriga Europa och Övrig Export.

Intäkter

Sundström Safety AB:s försäljning av varor intäktsredovisas i sin helhet vid leverans. Avsättningar görs för sedvanliga garantivillkor.

Försäljningen redovisas efter avdrag för moms, rabatter och kursdifferenser vid försäljning i utländsk valuta.

Leasingavtal

Samtliga leasingavtal ses som operationella, eftersom de ekonomiska fördelar och risker som är hänförliga till leasingobjektet i allt väsentligt kvarstår hos leasegivaren. Betalningar, inklusive en första förhöjd hyra, enligt dessa avtal redovisas som kostnad linjärt över leasingperioden.

Kortfristiga ersättningar till anställda

Kortfristiga ersättningar i företaget utgörs av lön, sociala avgifter, betald semester, betald sjukfrånvaro, sjukvård och bonus. Kortfristiga ersättningar redovisas som en kostnad och en skuld då det finns en legal eller informell förpliktelse att betala ut en ersättning.

Ersättningar till anställda efter avslutad anställning

Sundström Safety AB arbetar med avgiftsbestämda pensionsplaner. Företagets resultat belastas löpande med kostnader i takt med att de anställdas pensionsberättigande tjänster utförs.

Bokslutsdispositioner

Förändringar av obeskattade reserver redovisas som bokslutsdispositioner i resultaträkningen.

Koncernbidrag redovisas som bokslutsdispositioner.

Låneutgifter

Inga låneutgifter aktiveras vid tillverkning/utveckling av anläggningstillgångar.

Inkomstskatter

Aktuella skatter värderas utifrån de skattesatser och skatteregler som gäller på balansdagen. Uppskjutna skatter värderas utifrån de skattesatser och skatteregler som är beslutade före balansdagen.

Uppskjuten skattefordran avseende underskottsavdrag eller andra framtida skattemässiga avdrag redovisas i den utsträckning det är sannolikt att avdraget kan avräknas mot överskott vid framtida beskattning.

Fordringar och skulder netto redovisas endast när det finns en legal rätt till kvittning.

Aktuell skatt, liksom förändring i uppskjuten skatt, redovisas i resultaträkningen om inte skatten är hänförlig till en händelse eller transaktion som redovisas direkt i eget kapital. I sådana fall redovisas även skatteeffekten i eget kapital.

Immateriella anläggningstillgångar

Immateriella anläggningstillgångar redovisas till anskaffningsvärde minskat med ackumulerade avskrivningar och nedskrivningar.

Avskrivningar görs linjärt över den bedömda nyttjandetiden. Avskrivningstiden för internt upparbetade immateriella anläggningstillgångar uppgår till tre år.

Materiella anläggningstillgångar

Materiella anläggningstillgångar redovisas till anskaffningsvärde minskat med avskrivningar. I anskaffningsvärdet ingår utgifter som direkt kan hänföras till förvärvet av tillgången.


När en komponent i en anläggningstillgång byts ut, utangeras eventuell kvarvarande del av den gamla komponenten och den nya komponentens anskaffningsvärde aktiveras.

Tillkommande utgifter som avser tillgångar som inte delas upp i komponenter läggs till anskaffningsvärdet till den del tillgångens prestanda ökar i förhållande till tillgångens värde vid anskaffningstidpunkten.

Utgifter för löpande reparation och underhåll redovisas som kostnader.

Realisationsvinst respektive realisationsförlust vid avyttring av en anläggningstillgång redovisas som Övrig rörelseintäkt respektive Övrig rörelsekostnad.

Materiella anläggningstillgångar skrivs av systematiskt över tillgångens bedömda nyttjandeperiod. När tillgångarnas avskrivningsbara belopp fastställs, beaktas i förekommande fall tillgångens restvärde. Företagets mark har obegränsad nyttjandeperiod och skrivs inte av. Linjär avskrivningsmetod används för övriga typer av materiella tillgångar.



Följande avskrivningstider tillämpas:

Industribyggnad	
-Stommar, grund	30 år
-Tak, fasad, fönster	25 år
-Värme, installationer, inredning, VA, el	15 år
Byggnadsinventarier	7-20 år
Maskiner och andra tekniska anläggningar	7-25 år
Inventarier och verktyg	5-7 år
Fordon	5 år
Datautrustning	3 år

I och med övergången till K3 räkenskapsåret 2014 fördelades byggnadens totala anskaffningsvärde utifrån följande fördelningsnycklar på tre komponenter:

Fördelning av totalt anskaffningsvärde i %

Komponenter	1986-2006	2007-2009	2010-2014
Värme, installationer, inredning, VA, el	0 %	10 %	20 %
Tak, fasad, fönster	0 %	20 %	20 %
Stommar, grund	100 %	70 %	60 %

Finansiella instrument

Finansiella instrument redovisas i enlighet med reglerna i K3 kapitel 11, vilket innebär att värdering sker utifrån anskaffningsvärde.

Finansiella instrument som redovisas i balansräkningen inkluderar värdepapper, kundfordringar och övriga fordringar, kortfristiga placeringar, leverantörsskulder, låneskulder och derivatinstrument. Instrumenten redovisas i balansräkningen när Sundström Safety AB blir part i instrumentets avtalsmässiga villkor.

Finansiella tillgångar tas bort från balansräkningen när rätten att erhålla kassaflöden från instrumentet har löpt ut eller överförs och Sundström Safety AB har överfört i stort sett alla risker och förmåner som är förknippade med äganderätten.

Finansiella skulder tas bort från balansräkningen när förpliktelserna har reglerats eller på annat sätt upphört.

Kundfordringar och övriga fordringar

Fordringar redovisas som omsättningstillgångar med undantag för poster med förfallodag mer än 12 månader efter balansdagen, vilka klassificeras som anläggningstillgångar. Fordringar tas upp till det belopp som förväntas bli inbetalt efter avdrag för individuellt bedömda osäkra fordringar. Fordringar som är räntefria eller som löper med ränta som avviker från marknadsräntan och har en löptid överstigande 12 månader, redovisas till ett diskonterat nuvärde och tidsvärdeförändringen redovisas som ränteintäkt i resultaträkningen.

Andra långfristiga värdepappersinnehav

Posten består av placeringar i aktier och fonder via en kapitalförsäkring. Innehavet innehas på lång sikt. Tillgången redovisas inledningsvis till anskaffningsvärde. I efterföljande redovisning värderas kapitalförsäkringen till anskaffningsvärde med bedömning av om nedskrivningsbehov föreligger. Kapitalförsäkringen beaktas som en redovisningsmässig enhet och de underliggande värdepappersinnehaven redovisas inte separat.

Låneskulder och leverantörsskulder

Låneskulder redovisas initialt till anskaffningsvärde efter avdrag för transaktionskostnader (upplupet anskaffningsvärde). Skiljer sig det redovisade beloppet från det belopp som ska återbetalas vid förfallotidpunkten periodiseras mellanskillnaden som räntekostnad över lånets löptid med hjälp av instrumentets effektivränta. Härigenom överensstämmer vid förfallotidpunkten det redovisade beloppet och det belopp som ska återbetalas.

Kortfristiga leverantörsskulder redovisas till anskaffningsvärde.

Derivatinstrument där kriterier för säkringsredovisning inte är uppfyllda

Derivatinstrument med positivt värde värderas löpande i enlighet med lägsta värdets princip, derivatinstrument med negativt värde värderas till det negativa värdet. De värdeförändringar som uppkommer inom ramen för lägsta värdets princip och ändringar av negativt värde, redovisas omedelbart i resultaträkningen. Värdeförändringar på derivatinstrument som utgör kortfristiga och långfristiga skulder redovisas i olika poster i resultaträkningen beroende på syftet med innehavet av derivatinstrumentet - värdeförändring av ränteswapar redovisas i posten Räntekostnader och liknande resultatposter medan värdeförändring på valutaterminer redovisas i posten Övriga rörelsekostnader i resultaträkningen.

Kvittning av finansiell fordran och finansiell skuld

En finansiell tillgång och en finansiell skuld kvittas och redovisas med ett nettobelopp i balansräkningen endast då legal kvittningsrätt föreligger samt då en reglering med ett nettobelopp avses ske eller då en samtida avyttring av tillgången och reglering av skulden avses ske.

Nedskrivningsprövning av finansiella anläggningstillgångar

Vid varje balansdag bedömer Sundström Safety AB om det finns någon indikation på nedskrivningsbehov i någon av de finansiella anläggningstillgångarna. Nedskrivning sker om värdenedgången bedöms vara bestående. Nedskrivning redovisas i resultaträkningsposten Resultat från övriga värdepapper och fordringar som är anläggningstillgångar.

Nedskrivning av icke-finansiella tillgångar

När det finns en indikation på att en tillgångs värde minskat, görs en prövning av nedskrivningsbehov. Har tillgången ett återvinningsvärde som är lägre än det redovisade värdet, skrivs den ner till återvinningsvärdet. Vid bedömning av nedskrivningsbehov grupperas tillgångarna på de lägsta nivåer där det finns separata identifierbara kassaflöden (kassagenererande enheter). För tillgångar, som tidigare skrivits ner görs per varje balansdag en prövning av om återföring bör göras.

Aktier och andelar i dotterföretag

Aktier och andelar i dotterföretag redovisas till anskaffningsvärde efter avdrag för eventuella nedskrivningar. I anskaffningsvärdet ingår köpeskillingen som erlagts för aktierna samt förvärvskostnader. Eventuella kapitaltillskott läggs till anskaffningsvärdet när de lämnas. Lämnade koncernbidrag redovisas som en bokslutsdisposition. Utdelning från dotterföretag redovisas som en finansiell intäkt.

Varulager

Varulagret värderas till det lägsta av anskaffningsvärdet och nettoförsäljningsvärdet.

Anskaffningsvärdet fastställs med användning av först in, först ut-metoden (FIFU). För råvaror ingår alla utgifter som är direkt hänförliga till anskaffningen av varorna i anskaffningsvärdet. För varor under tillverkning och färdiga varor inkluderar anskaffningsvärdet råmaterial, direkt lön samt ett pålägg för frakt, fastighetskostnader, produktionsomkostnader och maskinomkostnader.

Värdet av de produkter som finns i lager justeras med ett inkuransavdrag på 0-100% enligt en trappa beroende på lageromsättningshastighet. För nya artiklar görs inget inkuransavdrag trots låg lageromsättningshastighet.

Eget kapital

Eget kapital delas in i bundet och fritt kapital, i enlighet med årsredovisningslagens indelning.

Obeskattade reserver

Eget kapital delas in i bundet och fritt kapital, i enlighet med årsredovisningslagens indelning.

Avsättningar

Företaget gör en avsättning när det finns en legal eller informell förpliktelse och en tillförlitlig uppskattning av beloppet kan göras.

Kassaflödesanalys

Kassaflödesanalysen upprättas enligt indirekt metod. Det redovisade kassaflödet omfattar endast transaktioner som medfört in- eller utbetalningar.

Som likvida medel klassificerar företaget, förutom kassamedel, disponibla tillgodohavanden hos banker och andra kreditinstitut samt kortfristiga likvida placeringar som är noterade på en marknadsplats och har en kortare löptid än tre månader från anskaffningstidpunkten.

Nyckeltalsdefinitioner

Vinstmarginal (%) Resultat efter skatt i förhållande till nettoomsättningen

Omsättningstillväxt (%)


Skillnaden mellan årets och föregående års nettoomsättning i procent av föregående års nettoomsättning.

Avkastning på eget kapital (%) Resultat efter skatt i förhållande till genomsnittligt eget kapital

Avkastning på sysselsatt kapital (%) Resultat plus finansiella intäkter i förhållande till genomsnittligt sysselsatt kapital.

Sysselsatt kapital (%) Genomsnittligt eget kapital med tillägg för räntebärande skulder

Soliditet (%) 79,4 % av obeskattade reserver + Eget kapital i förhållande till balansomslutningen



Not 2 Uppskattningar och bedömningar

Sundström Safety AB gör uppskattningar och bedömningar om framtiden. De uppskattningar för redovisningsändamål som blir följden av dessa kommer, definitionsmässigt, sällan att motsvara det verkliga resultatet. De uppskattningar och antaganden som innebär en betydande risk för väsentliga justeringar i redovisade värden för tillgångar och skulder under nästkommande år behandlas i huvuddrag nedan.

Inkurans i varulager

Företagets artiklar har varierande lageromsättningshastighet. Beroende på lageromsättningshastigheten görs ett inkuransavdrag på 0-100% enligt en trappa med 6 steg. Årets resultat har försämrats med 1420 tkr (678 tkr) för upplösning av inkuransnedskrivningar. Att fastställa nedskrivningsbehovet är en väsentlig komplex bedömningsfråga.


Kundfordringar

Företaget fastställer reserven för säkra kundfordringar utifrån sannolikheten att fordringarna kommer att betalas baserat på konstaterade förluster tidigare år och med beaktande av aktuella betalningsmönster. Den totala reserven för osäkra kundfordringar uppgick per 31 december 2023 till 0 tkr (296 tkr).

Not 3 Nettoomsättningens fördelning på geografiska marknader

Nettoomsättningen fördelar sig på geografiska marknader enligt följande:

	2023	2022
Norden	179 595	167 107
Storbritannien	71 441	74 191
Australien	41 225	33 059
Tyskland	44 957	30 606
Övriga Europa	79 975	49 062
Övrig export	22 155	16 966
	439 348	370 991



Not 4 Anställda och personalkostnader fördelade per land

		2023		2022
Medelantalet anställda fördelade per land				
Sverige	91	(49)	97	(52)
Norge	1	(0)	1	(0)
Finland	1	(0)	1	(0)
Polen	2	(0)	2	(0)
Frankrike	2	(1)	2	(1)
Nederländerna	1	(0)	0	(0)
Slovakien	1	(0)	0	(0)
Irland	1	(0)	0	(0)
	100	(50)	103	(53)

Inom parentes anges medelantalet kvinnor.

Löner och andra ersättningar

Styrelse och verkställande direktör		3 159		2 554
Övriga anställda		55 731		46 486
		58 890		49 040

Sociala kostnader

Samtliga anställda		19 358		16 602
		19 358		16 602

Pensionskostnader

Pensionskostnader för styrelse och verkställande direktör		1 136		1 106
Pensionskostnader för övriga anställda		6 026		6 430
		7 162		7 537

Könsfördelning bland ledande befattningshavare

Andel kvinnor i styrelsen		20 %		20 %
Andel män i styrelsen		80 %		80 %
Andel kvinnor bland övriga ledande befattningshavare		33 %		33 %
Andel män bland övriga ledande befattningshavare		67 %		67 %

Avtal om avgångsvederlag

Med verkställande direktören har avtal träffats om avgångsvederlag uppgående till 6 månadslöner. Avtalet avser endast uppsägning från företagets sida.

Not 5 Ersättning till revisorerna

Med revisionsuppdrag avses granskning av årsredovisningen och bokföringen samt styrelsens och verkställande direktörens förvaltning, övriga arbetsuppgifter som det ankommer på bolagets revisor att utföra samt rådgivning eller annat biträde som föranleds av iakttagelser vid sådan granskning eller genomförandet av sådana övriga arbetsuppgifter.

	2023	2022
PWC		
Revisionsuppdraget	515	450
Skatterådgivning	0	0
Övriga tjänster	0	138
	515	588

Not 6 Operationella Leasingavtal

Årets leasingkostnader avseende leasingavtal uppgår till 2 357 (1 943) Tkr.

Framtida minimileasingavgifter, för icke uppsägningsbara leasingavtal, förfaller till betalning enligt följande:

	2023	2022
Inom ett år	2 894	2 600
Senare än ett år men inom fem år	3 674	3 079
Senare än fem år	0	1 057
	6 568	6 735

I företagets redovisning utgörs den operationella leasingen i allt väsentligt av hyrda lokaler, IT-utrustning i form av hyrda datorer, skrivare och servrar samt tjänstebilar och truckar.

Avtalet om hyra av kontorslokalen på Lidingö löper på 12 månader och förlängs med 12 månader i taget om uppsägning inte sker. Hyresavgiften indexregleras och omräknas med hänsyn till förändringar i konsumentprisindex.

IT-utrustningen leasas på 36-48 månader. Hyresavgiften per månad justeras efter 1-månads STIBOR, i övrigt finns inga variabla avgifter.

Bilarna leasas på 36 månader med möjlighet till förlängning.

Truckarna leasas på 84 månader med möjlighet till förlängning.

Not 7 Övriga ränteintäkter och liknande resultatposter

	2023	2022
Övriga ränteintäkter	2 087	123
	2 087	123

Not 8 Räntekostnader och liknande resultatposter

	2023	2022
Räntekostnader	4	37
	4	37

Not 9 Bokslutsdispositioner

	2023	2022
Avsättning till periodiseringsfond	-25 726	-21 335
Återföring från periodiseringsfond	6 659	6 613
Lämnade koncernbidrag	-1	-33
Förändring av överavskrivningar	-4 088	-2 168
	-23 155	-16 923



2024041911619

Not 10 Skatt på årets resultat

	2023	2022
Skatt på årets resultat		
Aktuell skatt	15 899	13 185
Justering uppskjuten skatt temporär skillnad byggnader och mark	5	7
Skatt på årets resultat	15 904	13 192

	2023		2022	
	%	Belopp	%	Belopp
Redovisat resultat före skatt		72 963		60 979
Skatt beräknad enligt gällande skattesats	20,6	-15 030	20,6	-12 562
Skatteeffekt av ej avdragsgilla kostnader		-403		-445
Skatteeffekt av ej skattepliktig intäkt		29		0
Skatteeffekt vid schablonintäkt periodiseringsfond		-406		-90
Tillägg pga förändrad skattesats återförd P-fond		-82		-82
Bokföringsmässig/skattemässig avskr fastighet		-5		-7
Redovisad effektiv skatt	21,8	-15 899	21,6	-13 185

Not 11 Byggnader och mark

	2023-12-31	2022-12-31
Ingående anskaffningsvärden	63 746	63 746
Inköp	0	0
Försäljningar/utrangeringar	0	0
Omklassificeringar	489	0
Utgående ackumulerade anskaffningsvärden	64 235	63 746
Ingående avskrivningar	-27 262	-25 178
Försäljningar/utrangeringar	0	0
Omklassificeringar	0	0
Årets avskrivningar	-2 084	-2 085
Utgående ackumulerade avskrivningar	-29 346	-27 262
Utgående redovisat värde	34 889	36 484

2024041911620

Not 12 Maskiner och andra tekniska anläggningar


	2023-12-31	2022-12-31
Ingående anskaffningsvärden	79 785	75 752
Inköp	343	550
Försäljningar/utrangeringar	-75	-689
Omklassificeringar	16 105	4 172
Utgående ackumulerade anskaffningsvärden	96 158	79 785
Ingående avskrivningar	-41 004	-37 575
Försäljningar/utrangeringar	75	476
Årets avskrivningar	-5 078	-3 905
Utgående ackumulerade avskrivningar	-46 007	-41 004
Utgående redovisat värde	50 151	38 781

Not 13 Inventarier, verktyg och installationer

	2023-12-31	2022-12-31
Ingående anskaffningsvärden	11 274	10 962
Inköp	785	234
Försäljningar/utrangeringar	-53	0
Omklassificeringar	517	78
Utgående ackumulerade anskaffningsvärden	12 524	11 274
Ingående avskrivningar	-5 945	-4 613
Försäljningar/utrangeringar	53	0
Årets avskrivningar	-1 457	-1 332
Utgående ackumulerade avskrivningar	-7 349	-5 945
Utgående redovisat värde	5 175	5 329

Not 14 Pågående nyanläggningar och förskott avseende materiella anläggningstillgångar

	2023-12-31	2022-12-31
Ingående anskaffningsvärden	13 651	13 247
Inköp	10 606	4 654
Omklassificeringar	-17 111	-4 250
Utgående ackumulerade anskaffningsvärden	7 146	13 651
Utgående redovisat värde	7 146	13 651



2024041911621

Not 15 Finansiella anläggningstillgångar

Andelar i koncernföretag	2023-12-31	2022-12-31
Ingående anskaffningsvärden	513	513
Utgående ackumulerade anskaffningsvärden	513	513
Utgående redovisat värde	513	513

Not 16 Innehav av andelar i dotterföretag utgörs av följande:

Namn	Kapitalandel	Antal andelar	Bokfört värde
Sundström Safety GmbH	100 %	1	434
Sundström Safety Inc	100 %	100	79
Sundström Safety Service (UK) Ltd	100 %	2	0
			513

	Org.nr	Säte
Sundström Safety GmbH	66330	Hamburg, Tyskland
Sundström Safety Inc	38-3791896	Rhode Island, USA
Sundström Safety Service (UK) Ltd	02699361	Poynton, UK

Not 17 Innehav av andelar i intresseföretag utgörs av följande:

Namn	Kapitalandel	Bokfört värde
Zekler Safety AB	25 %	12 500
		12 500

	Org.nr	Säte
Zekler Safety AB	559072-1360	Ulricehamn

Not 18 Uppskjuten skattefordran

	2023-12-31	2022-12-31
Uppskjuten skattefordran 3,9 % på inventarier inköpta 2021	0	87
	0	87

Not 19 Värdepappersinnehav

	2023-12-31	2022-12-31
Förändring av långfristiga värdepappersinnehav		
Ingående ackumulerade anskaffningsvärden	30 200	20 200
Investeringar i kapitalförsäkring under året	0	10 000
Utgående ackumulerade anskaffningsvärden	30 200	30 200
Utgående bokfört värde	30 200	30 200

Not 20 Förutbetalda kostnader och upplupna intäkter

	2023-12-31	2022-12-31
Förutbetalda licensavgifter	2 631	1 362
Förutbetalda försäkringar	548	32
Förutbetalda leasingavgifter	106	208
Förutbetalda PR och sponsring	852	3 918
Förutbetalda certifieringskostnader	36	329
Förutbetalda fastighetskostnader	540	413
Övriga poster	1 829	1 500
	6 543	7 762

Not 21 Eget kapital

Aktiekapitalet består av 500 aktier.

Not 22 Obeskattade reserver

	2023-12-31	2022-12-31
Periodiseringsfond beskattningsår 2017	0	6 659
Periodiseringsfond beskattningsår 2018	11 250	11 250
Periodiseringsfond beskattningsår 2019	15 487	15 487
Periodiseringsfond beskattningsår 2020	29 670	29 670
Periodiseringsfond beskattningsår 2021	17 283	17 283
Periodiseringsfond beskattningsår 2022	21 335	21 335
Periodiseringsfond beskattningsår 2023	25 726	0
Akkumulerad skillnad mellan bokförda avskrivningar och avskrivningar enligt plan	32 068	27 980
	152 818	129 664

Not 23 Uppskjutna skatter

Temporära skillnader föreligger i de fall tillgångars eller skulders redovisade respektive skattemässiga värden är olika. Temporära skillnader avseende följande poster har resulterat i uppskjutna skatteskulder:

	2023-12-31	2022-12-31
Byggnader och mark, temporär skillnad	30	24
Belopp vid årets utgång	30	24

Not 24 Upplupna kostnader och förutbetalda intäkter

	2023-12-31	2022-12-31
Kundbonus och marknadsföringsbidrag	10 703	8 357
Upplupna semesterlöner	5 775	5 636
Upplupna löner	8 230	3 529
Upplupna sociala avgifter	2 094	1 977
Övriga poster	6 661	6 187
	33 462	25 684

Not 25 Ställda säkerheter

	2023-12-31	2022-12-31
För egna avsättningar och skulder		
Fastighetsinteckningar	18 000	18 000
Företagsinteckningar	16 000	16 000
	34 000	34 000

Not 26 Justering för poster som inte ingår i kassaflödet

	2023-12-31	2022-12-31
Avskrivningar	8 619	7 322
Valutakursdifferenser	0	-1 090
Förlust vid försäljning av mat. anläggningstillgångar	0	213
	8 619	6 445

18




Not 28 Transaktioner med närstående

Sundström Safety AB upprättar inte koncernredovisning. Koncernredovisning upprättas i moderbolaget Sundström Safety Holding AB, org.nr 556937-1700.

Inköp och försäljning mellan koncernföretag
För företaget avser 2 (2) procent av årets försäljning egna dotterföretag.

Resultat- och balansräkningen kommer att föreläggas på årsstämma för fastställelse.

Lidingö, den 16 april 2024



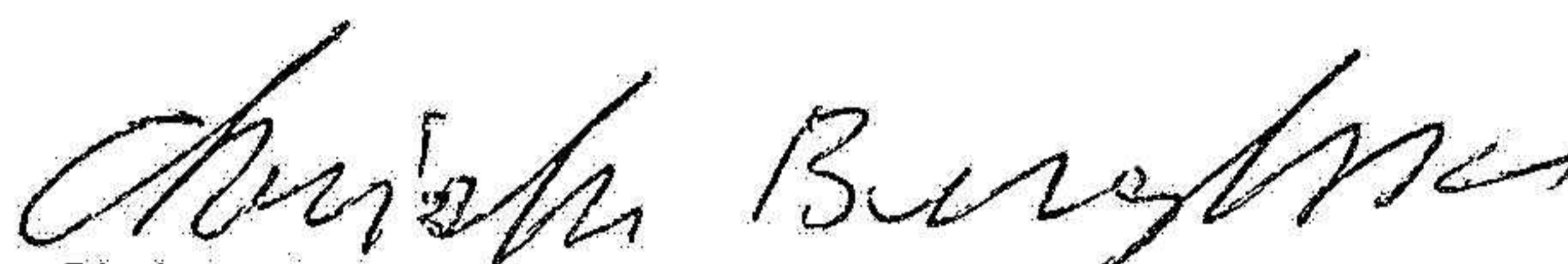
Ivan Sundström
Ordförande



Michael Sundström



Ewa Sundström Forsberg



Christer Bengtsson

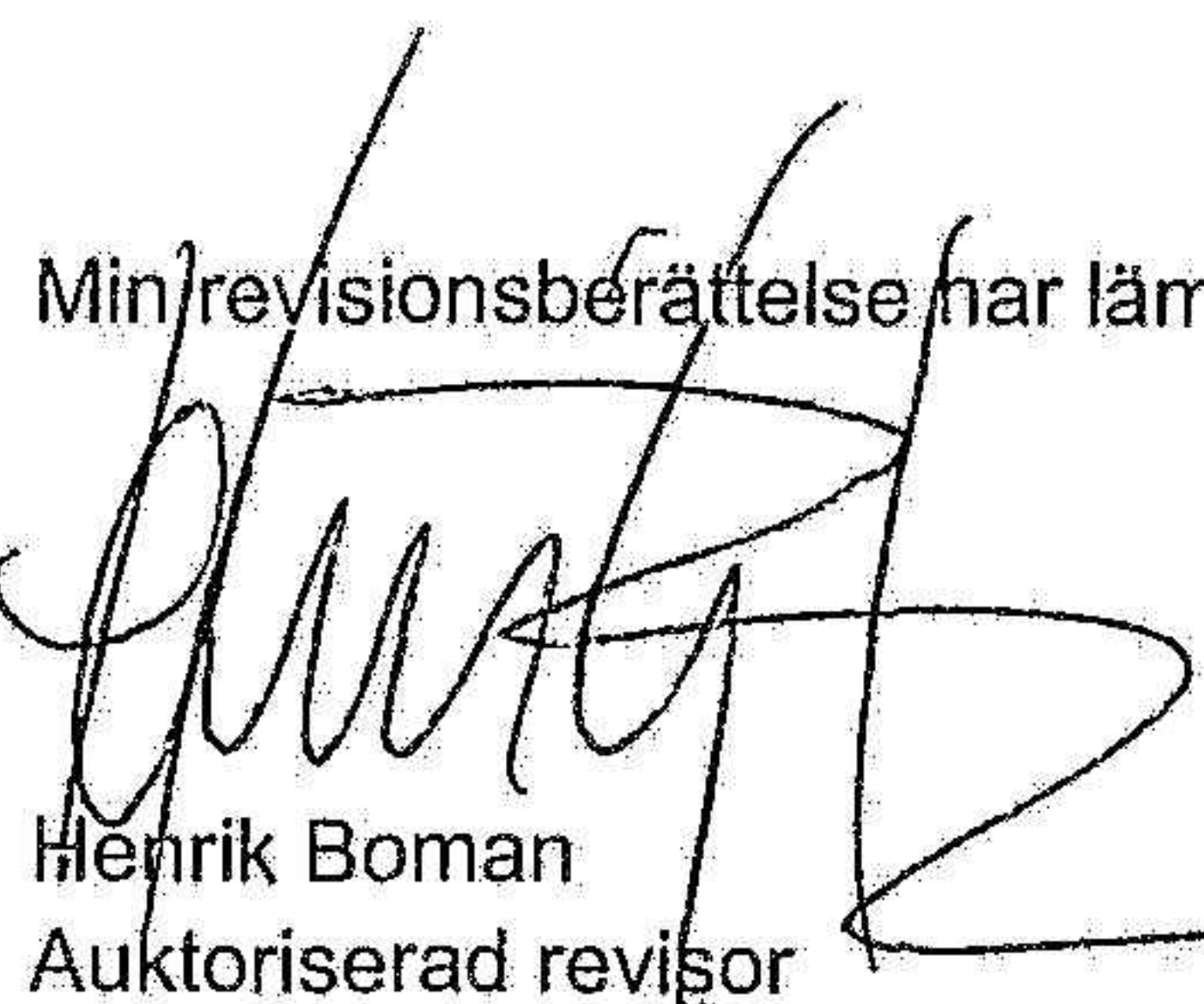


Peter Näslund



Jonas Dahlman
Verkställande direktör

Min/revisionsberättelse har lämnats den 16 april 2024



Henrik Boman
Auktoriserad revisor

Revisionsberättelse

Till bolagsstämman i Sundström Safety AB, org.nr 556147-7612

Rapport om årsredovisningen

Uttalanden

Jag har utfört en revision av årsredovisningen för Sundström Safety AB för år 2023.

Enligt min uppfattning har årsredovisningen upprättats i enlighet med årsredovisningslagen och ger en i alla väsentliga avseenden rättvisande bild av Sundström Safety ABs finansiella ställning per den 31 december 2023 och av dess finansiella resultat och kassaflöde för året enligt årsredovisningslagen. Förvaltningsberättelsen är förenlig med årsredovisningens övriga delar.

Jag tillstyrker därför att bolagsstämman fastställer resultaträkningen och balansräkningen för Sundström Safety AB.

Grund för uttalanden

Jag har utfört revisionen enligt International Standards on Auditing (ISA) och god revisions sed i Sverige. Mitt ansvar enligt dessa standarder beskrivs närmare i avsnittet Revisorns ansvar. Jag är oberoende i förhållande till Sundström Safety AB enligt god revisors sed i Sverige och har i övrigt fullgjort mitt yrkesetiska ansvar enligt dessa krav.

Jag anser att de revisionsbevis jag har inhämtat är tillräckliga och ändamålsenliga som grund för mina uttalanden.

Styrelsens och verkställande direktörens ansvar

Det är styrelsen och verkställande direktören som har ansvaret för att årsredovisningen upprättas och att den ger en rättvisande bild enligt årsredovisningslagen. Styrelsen och verkställande direktören ansvarar även för den interna kontroll som de bedömer är nödvändig för att upprätta en årsredovisning som inte innehåller några väsentliga felaktigheter, vare sig dessa beror på oegentligheter eller misstag.

Vid upprättandet av årsredovisningen ansvarar styrelsen och verkställande direktören för bedömningen av bolagets förmåga att fortsätta verksamheten. De upplyser, när så är tillämpligt, om förhållanden som kan påverka förmågan att fortsätta verksamheten och att använda antagandet om fortsatt drift. Antagandet om fortsatt drift tillämpas dock inte om styrelsen och verkställande direktören avser att likvidera bolaget, upphöra med verksamheten eller inte har något realistiskt alternativ till att göra något av detta.

Revisorns ansvar

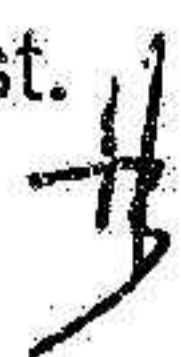
Mina mål är att uppnå en rimlig grad av säkerhet om huruvida årsredovisningen som helhet inte innehåller några väsentliga felaktigheter, vare sig dessa beror på oegentligheter eller misstag, och att lämna en revisionsberättelse som innehåller mina uttalanden. Rimlig säkerhet är en hög grad av säkerhet, men är ingen garanti för att en revision som utförs enligt ISA och god revisions sed i Sverige alltid kommer att upptäcka en väsentlig felaktighet om en sådan finns. Felaktigheter kan uppstå på grund av oegentligheter eller misstag och anses vara väsentliga om de enskilt eller tillsammans rimligen kan förväntas påverka de ekonomiska beslut som användare fattar med grund i årsredovisningen.

En ytterligare beskrivning av mitt ansvar för revisionen av årsredovisningen finns på Revisorsinspektionens webbplats: www.revisorsinspektionen.se/revisornsansvar. Denna beskrivning är en del av revisionsberättelsen.

Rapport om andra krav enligt lagar och andra författningar

Uttalanden

Utöver min revision av årsredovisningen har jag även utfört en revision av styrelsens och verkställande direktörens förvaltning för Sundström Safety AB för år 2023 samt av förslaget till dispositioner beträffande bolagets vinst eller förlust.



Jag tillstyrker att bolagsstämman disponerar vinsten enligt förslaget i förvaltningsberättelsen och beviljar styrelsens ledamöter och verkställande direktören ansvarsfrihet för räkenskapsåret.

Grund för uttalanden

Jag har utfört revisionen enligt god revisionssed i Sverige. Mitt ansvar enligt denna beskrivs närmare i avsnittet Revisorns ansvar. Jag är oberoende i förhållande till Sundström Safety AB enligt god revisorssed i Sverige och har i övrigt fullgjort mitt yrkesetiska ansvar enligt dessa krav.

Jag anser att de revisionsbevis jag har inhämtat är tillräckliga och ändamålsenliga som grund för mina uttalanden.

Styrelsens och verkställande direktörens ansvar

Det är styrelsen som har ansvaret för förslaget till dispositioner beträffande bolagets vinst eller förlust. Vid förslag till utdelning innefattar detta bland annat en bedömning av om utdelningen är försvarlig med hänsyn till de krav som bolagets verksamhetsart, omfattning och risker ställer på storleken av bolagets egna kapital, konsolideringsbehov, likviditet och ställning i övrigt.

Styrelsen ansvarar för bolagets organisation och förvaltningen av bolagets angelägenheter. Detta innefattar bland annat att fortlöpande bedöma bolagets ekonomiska situation, och att tillse att bolagets organisation är utformad så att bokföringen, medelsförvaltningen och bolagets ekonomiska angelägenheter i övrigt kontrolleras på ett betryggande sätt. Den verkställande direktören ska sköta den löpande förvaltningen enligt styrelsens riktlinjer och anvisningar och bland annat vidta de åtgärder som är nödvändiga för att bolagets bokföring ska fullgöras i överensstämmelse med lag och för att medelsförvaltningen ska skötas på ett betryggande sätt.

Revisorns ansvar

Mitt mål beträffande revisionen av förvaltningen, och därmed mitt uttalande om ansvarsfrihet, är att inhämta revisionsbevis för att med en rimlig grad av säkerhet kunna bedöma om någon styrelseledamot eller verkställande direktören i något väsentligt avseende:


- företagit någon åtgärd eller gjort sig skyldig till någon försummelse som kan föranleda ersättningsskyldighet mot bolaget, eller
- på något annat sätt handlat i strid med aktiebolagslagen, årsredovisningslagen eller bolagsordningen.

Mitt mål beträffande revisionen av förslaget till dispositioner av bolagets vinst eller förlust, och därmed mitt uttalande om detta, är att med rimlig grad av säkerhet bedöma om förslaget är förenligt med aktiebolagslagen.

Rimlig säkerhet är en hög grad av säkerhet, men ingen garanti för att en revision som utförs enligt god revisionssed i Sverige alltid kommer att upptäcka åtgärder eller försummelser som kan föranleda ersättningsskyldighet mot bolaget, eller att ett förslag till dispositioner av bolagets vinst eller förlust inte är förenligt med aktiebolagslagen.

En ytterligare beskrivning av mitt ansvar för revisionen av förvaltningen finns på Revisorsinspektionens webbplats: www.revisorsinspektionen.se/revisornsansvar. Denna beskrivning är en del av revisionsberättelsen.

Stockholm den 16 april 2024



Henrik Boman
Auktoriserad revisor

Logan, 2024-04-18

Intygar härmed att
kopian överensstämmer
med originalet.



2024082702493

Årsredovisning
och
Koncernredovisning
för
Sundström Safety Holding AB
556937-1700



Räkenskapsåret

2023

Sundström 

Innehållsförteckning

Förvaltningsberättelse	3
Resultaträkning koncern	7
Balansräkning koncern	8
Kassaflödesanalys koncern	10
Resultaträkning	11
Balansräkning	12
Noter	13

Arsredovisning och koncernredovisning för räkenskapsåret 2023

Styrelsen för Sundström Safety Holding AB avger härmed årsredovisning och koncernredovisning för räkenskapsåret 2023.

Samtliga belopp är angivna i tusentals kronor om inget annat anges. (Tkr). Uppgifter inom parentes avser föregående år.

Förvaltningsberättelse

Information om verksamheten

Sundström Safety grundades 1926 och är en välrenommerad leverantör av högkvalitativa andningsskydd.

Användaren är alltid i fokus för produkterna där hög skyddseffekt, användarvänlighet, systemfunktionalitet, god totalekonomi och en unik design är de viktigaste egenskaperna.

Företagets produkter används inom de flesta industri typer. Produkterna marknadsförs och säljs i ett 30-tal länder genom väl etablerade samarbeten med distributörer. Produkterna är certifierade enligt gällande standarder och verksamheten är certifierad enligt ISO 9001:2015.

Koncernen har sitt säte i Ljungby, Kronobergs län, där huvudkontor och produktionsanläggning ligger. Sundström Safety Holding AB är moderbolag i koncernen. Den huvudsakliga verksamheten drivs i dotterbolaget Sundström Safety AB och genom dotterdotterbolagen Sundstrom Safety Inc i USA, Sundstrom Safety GmbH i Tyskland samt Sundstrom Safety Services (UK) Ltd i UK representeras Sundströmgruppen på respektive marknad.

Handwritten signatures and initials in black ink, including a large stylized signature on the left and several smaller initials and marks on the right.

2024082702496

Ekonomisk översikt (Tkr)

Koncernen	2023	2022	2021	2020
Nettoomsättning	460 866	384 868	343 125	435 428
Resultat efter skatt	74 694	60 358	49 893	88 576
Vinstmarginal %	16	16	15	20
Avkastning på eget kapital %	24	22	21	48
Avkastning på sysselsatt kapital %	28	27	25	46
Soliditet %	77	78	74	66
Eget kapital	340 840	291 374	257 317	228 310
Investeringar	11 798	5 446	16 139	21 358
Kassaflöde	53 329	-19 268	1 971	70 979
Antal anställda	117	119	120	113

Moderbolaget	2023	2022	2021	2020
Nettoomsättning	0	0	0	0
Resultat efter skatt	30 000	0	45 000	0
Vinstmarginal %	0	0	0	0
Avkastning på eget kapital %	37	0	48	0
Avkastning på sysselsatt kapital %	36	0	43	0
Soliditet %	86	81	91	80
Eget kapital	83 050	78 050	105 550	83 050
Investeringar	0	0	0	0
Antal anställda	0	0	0	0

För definitioner av nyckeltal, se Redovisnings- och värderingsprinciper.

Viktiga förhållanden och väsentliga händelser under räkenskapsåret

Koncernen arbetar mot en fortsatt expansion där de viktigaste områdena är produkt- och sortimentsutveckling samt en förstärkning av försäljningsorganisationen och därmed utökad marknadsnärvaro.

Även om tillväxtstrategin bygger på organisk tillväxt är bolaget positivt till förvärv om det skulle gynna koncernens marknadsställning, produkterbjudande och geografiska representation.



Förväntad framtida utveckling samt väsentliga risker och osäkerhetsfaktorer

Koncernen bedömer att efterfrågan på kvalificerade andningsskydd kommer att öka under lång tid framöver och attityderna kring personlig skyddsutrustning förändras till att efterfråga bättre skydd och högre komfort. Arbetet med att utöka och förbättra bolagets produkter ligger helt i linje med denna utveckling och tillsammans med utökade marknadsinsatser innebär detta goda framtida tillväxtpotentialer.

Ur ett makroperspektiv kan marknadsläget snabbt förändras på grund av faktorer som ligger utanför koncernens påverkan, som till exempel en pandemi eller politiska beslut som i sin tur påverkar den globala marknaden för PPE. Koncernen har dock en stabil ekonomisk bas och har tidigare visat anpassningsförmåga i dylika situationer. Koncernen står stark och har beredskap om marknadsläget skulle förändras.

Forskning och utveckling

Grundläggande i koncernens strategi är att kontinuerligt vidareutveckla produktportföljen i syfte att dels säkerställa kundnyttan, dels att kunna bearbeta nya marknader och/eller segment. Stora resurser har under de senaste åren satsats på att automatisera produktionsflödet i fabriken för att öka effektiviteten och förbättra arbetsmiljön.

Koncernens kostnader för produktutveckling uppgick till 3,8 % av nettoomsättningen (4,9 %).

Andra icke-finansiella upplysningar

Inom Sundströmkoncernen är personalen företagets viktigaste resurs. Koncernföretagen jobbar aktivt med jämställdhetsfrågor och kompetensutveckling och utvecklar löpande sitt utbildningsprogram för de anställda i dessa och andra frågor inom ramen för Sundström Academy.

Koncernen har under lång tid arbetat med att minska sin energianvändning. Produktionsverksamheten bedrivs i moderna och ändamålsenliga lokaler och varu- samt materialflödet är organiserat så att de interna transportererna blir så få och korta som möjligt. Gällande de externa transportererna har förpackningarna anpassats så att transportererna sker mer effektivt i både miljö- och kostnadsperspektiv. Arbetsmiljön ska hålla, och håller, en mycket hög nivå, och medarbetarnas åsikt om arbetsmiljön har ett högt värde.

Vi har upprättat en hållbarhetsrapport som beskriver vårt arbete med hållbarhet. Hållbarhetsrapporten finns att läsa på <https://www.srsafety.se/>.

Ägarförhållanden

Bolaget ägs av familjen Sundström.



2024082702498

Förändringar i eget kapital

	Aktie- kapital	Balanserat resultat	Totalt eget kapital
Koncernen			
Belopp vid årets ingång	50	291 324	291 374
Disposition enligt beslut:			
Utdelning		-25 000	-25 000
Omräkningsdifferens		-228	-228
Årets resultat		74 694	74 694
Belopp vid årets utgång	50	340 790	340 840

	Aktie- kapital	Balanserat resultat	Totalt eget kapital
Moderbolaget			
Belopp vid årets ingång	50	78 000	78 050
Disposition enligt beslut:			
Utdelning		-25 000	-25 000
Årets resultat		30 000	30 000
Belopp vid årets utgång	50	83 000	83 050

Förslag till vinstdisposition

Till årsstämmans förfogande stående vinstmedel (kronor):

balanserad vinst	53 000 011
årets vinst	30 000 000
	83 000 011

Styrelsen föreslår att vinstmedlen disponeras så att till aktieägarna utdelas 50 000 kr per aktie, totalt i ny räkning överföres	27 500 000
	55 500 011
	83 000 011

Styrelsen föreslås bemyndigas att besluta om tidpunkt då utdelningen skall betalas.

Styrelsen anser att förslaget är förenligt med försiktighetsregeln i 17 kap. 3 § aktiebolagslagen enligt följande redogörelse: Styrelsens uppfattning är att vinstutdelningen är försvarlig med hänsyn till de krav verksamhetens art, omfattning och risk ställer på storleken på det egna kapitalet, bolagets konsolideringsbehov, likviditet och ställning i övrigt.

Koncernens och moderbolagets resultat och ställning i övrigt framgår av efterföljande resultat- och balansräkningar samt kassaflödesanalyser med noter.



**Koncernens
Resultaträkning**

Tkr

	Not	2023-01-01 -2023-12-31	2022-01-01 -2022-12-31
Nettoomsättning	3	460 866	384 868
Förändring av varulager	2	7 697	4 688
Övriga rörelseintäkter		12 636	8 959
Summa intäkter		481 198	398 514
Rörelsens kostnader			
Råvaror och förnödenheter	2	-156 102	-130 145
Övriga externa kostnader	5, 6	-96 052	-79 358
Personalkostnader	4	-107 824	-93 185
Avskrivningar, nedskrivningar och återföringar		-11 594	-10 239
Övriga rörelsekostnader		-15 548	-7 946
		-387 121	-320 872
Rörelseresultat	2, 3, 4, 5, 6	94 078	77 642
Resultat från finansiella poster			
Övriga ränteintäkter och liknande resultatposter	7	2 094	124
Räntekostnader och liknande resultatposter	8	-5	-75
Summa resultat från finansiella poster		2 090	49
Resultat efter finansiella poster		96 167	77 691
Resultat före skatt		96 167	77 691
Skatt på årets resultat	10	-16 765	-13 914
Uppskjuten skatt		-4 709	-3 420
Årets resultat		74 694	60 358

2024082702499

ESF
LMS
A

**Koncernens
Balansräkning**

Tkr

	Not	2023-12-31	2022-12-31
TILLGÅNGAR			
Anläggningstillgångar			
Immateriella anläggningstillgångar	11		
Goodwill		0	2 579
		0	2 579
Materiella anläggningstillgångar			
Byggnader och mark	12	39 784	41 700
Maskiner och andra tekniska anläggningar	13	50 151	38 781
Inventarier, verktyg och installationer	14	5 228	5 388
Pågående nyanläggningar och förskott avseende materiella anläggningstillgångar	15	7 146	13 651
		102 309	99 520
Finansiella anläggningstillgångar			
Andelar i intresseföretag och gemensamt styrda företag	18	12 500	12 500
Uppskjuten skattefordran	19	0	87
Andra långfristiga fordringar		30 261	30 261
		42 761	42 848
Summa anläggningstillgångar		145 070	144 947
Omsättningstillgångar			
Varulager m m	2		
Råvaror och förnödenheter		36 248	29 132
Varor under tillverkning		601	521
Färdiga varor och handelsvaror		46 844	39 226
		83 693	68 879
Kortfristiga fordringar			
Kundfordringar	2	80 068	74 799
Aktuella skattefordringar		3 256	5 584
Övriga fordringar		5 635	8 220
Förutbetalda kostnader och upplupna intäkter	20	7 126	8 303
		96 085	96 906
Kassa och bank		115 426	62 097
		115 426	62 097
Summa omsättningstillgångar		295 204	227 882
SUMMA TILLGÅNGAR		440 274	372 829

**Koncernens
Balansräkning**

Tkr

Not 2023-12-31 2022-12-31

EGET KAPITAL OCH SKULDER

Eget kapital

Aktiekapital	21	50	50
Annat eget kapital inklusive årets resultat		340 790	291 324
Summa eget kapital		340 840	291 374

Avsättningar

Uppskjuten skatteskuld	22	32 616	27 908
		32 616	27 908

Långfristiga skulder

0 0

Kortfristiga skulder

Leverantörsskulder		27 316	22 886
Aktuella skatteskulder		277	0
Övriga skulder		2 679	2 568
Upplupna kostnader och förutbetalda intäkter	23	36 546	28 093
		66 818	53 548

SUMMA EGET KAPITAL OCH SKULDER

440 274 372 829

2024082702501



Handwritten signature and initials, possibly 'ESF' and 'EF', located at the bottom right of the page.

Koncernens Kassaflödesanalys

Tkr

	Not	2023-01-01 -2023-12-31	2022-01-01 -2022-12-31
Den löpande verksamheten			
Rörelseresultat		94 078	77 642
Justeringar för poster som inte ingår i kassaflödet m.m	25	11 362	10 560
Erhållen ränta		2 094	124
Erlagd ränta		-5	-75
Betald skatt		-14 074	-31 617
Kassaflöde från den löpande verksamheten före förändringar av rörelsekapital		93 455	56 634
Kassaflöde från förändringar i rörelsekapital			
Förändring av varulager		-14 813	-10 276
Förändring av kundfordringar		-5 269	-19 693
Förändring av kortfristiga fordringar		3 761	-2 005
Förändring av leverantörsskulder		4 430	-982
Förändring av kortfristiga rörelseskulder		8 563	0
Kassaflöde från den löpande verksamheten		90 127	23 678
Investeringsverksamheten			
Investeringar i materiella anläggningstillgångar	12, 13, 14, 15	-11 799	-5 446
Investeringar i finansiella anläggningstillgångar		0	-10 000
Kassaflöde från investeringsverksamheten		-11 799	-15 445
Finansieringsverksamheten			
Utbetald utdelning		-25 000	-27 500
Kassaflöde från finansieringsverksamheten		-25 000	-27 500
Årets kassaflöde		53 328	-19 268
Likvida medel vid årets början			
Likvida medel vid årets början		62 097	81 365
Likvida medel vid årets slut		115 425	62 097

2024082702502



**Moderbolagets
Resultaträkning**

Tkr

	Not	2023-01-01 -2023-12-31	2022-01-01 -2022-12-31
Rörelsens kostnader			
Övriga externa kostnader		-1	-1
Rörelseresultat		-1	-1
Resultat från finansiella poster			
Resultat från andelar i koncernföretag		30 000	0
Räntekostnader och liknande resultatposter	8	0	-32
Summa resultat från finansiella poster		30 000	-32
Resultat efter finansiella poster		29 999	-33
Bokslutsdispositioner	9	1	33
Årets resultat		30 000	0

2024082702503



**Moderbolagets
Balansräkning**

Tkr

Not 2023-12-31 2022-12-31

TILLGÅNGAR

Anläggningstillgångar

Finansiella anläggningstillgångar

Andelar i koncernföretag 16 96 004 96 004
96 004 96 004

Summa anläggningstillgångar 96 004 96 004

Omsättningstillgångar

Kassa och bank 82 83

Summa omsättningstillgångar 82 83

SUMMA TILLGÅNGAR 96 086 96 087

EGET KAPITAL OCH SKULDER

Eget kapital 21, 26

Bundet eget kapital

Aktiekapital 50 50
50 50

Fritt eget kapital

Balanserad vinst eller förlust 53 000 78 000

Årets resultat 30 000 0

83 000 78 000

Summa eget kapital 83 050 78 050

Kortfristiga skulder

Skulder till koncernföretag 13 036 18 037

Summa kortfristiga skulder 13 036 18 037

SUMMA EGET KAPITAL OCH SKULDER 96 086 96 087

2024082702504

Noter

Tkr

Not 1 Redovisnings- och värderingsprinciper

Koncernens redovisnings- och värderingsprinciper

Sundström Safety Holding ABs årsredovisning och koncernredovisning har upprättats enligt årsredovisningslagen och Bokföringsnämndens allmänna råd BFNAR 2012:1 Årsredovisning och koncernredovisning (K3).

Redovisningsprinciperna är oförändrade i jämförelse med föregående år.

Koncernredovisning

Sundström Safety Holding AB upprättar koncernredovisning. Samtliga bolag i koncernen klassificeras som dotterföretag och konsolideras i koncernredovisningen (se not 17). Detta eftersom Sundström Safety Holding AB innehar majoriteten av rösterna och har ett bestämmande inflytande i bolagen. Uppgifter om koncernföretag finns i noten om finansiella anläggningstillgångar. Dotterföretagen inkluderas i koncernredovisningen från och med den dag då det bestämmande inflytandet överförs till koncernen. De exkluderas ur koncernredovisningen från och med den dag då det bestämmande inflytandet upphör.

Koncernens bokslut är upprättat enligt förvärvsmetoden. Förvärvstidpunkten är den tidpunkt då det bestämmande inflytandet erhålls. Identifierbara tillgångar och skulder värderas inledningsvis till verkliga värden vid förvärvstidpunkten. Minoritetens andel av de förvärvade nettotillgångarna värderas till verkligt värde. Goodwill utgörs av mellanskillnaden mellan de förvärvade identifierbara nettotillgångarna vid förvärvstillfället och anskaffningsvärdet, och värderas initialt till anskaffningsvärdet.

Mellanhavanden mellan koncernföretag elimineras i sin helhet.

Dotterföretag i andra länder upprättar sin årsredovisning i utländsk valuta. Vid konsolideringen omräknas posterna i dessa företags balans- och resultaträkningar till balansdagskurs respektive transaktionsdagens kurs för den dag respektive affärshändelse ägde rum. De valutakursdifferenser som uppkommer redovisas i ackumulerade valutakursdifferenser i koncernens eget kapital.

Utländska valutor

Koncernens monetära tillgångs- och skuldposter i utländsk valuta värderas till balansdagens kurs. Transaktioner i utländsk valuta omräknas enligt transaktionsdagens kurs.


Rapportering för verksamhetsgrenar och geografiska marknader

Koncernens verksamhet utgörs av utveckling, produktion och försäljning av andningsskydd. Verksamheten äger rum på i huvudsak åtta geografiska marknader; Norden, Storbritannien, Tyskland, Polen, Central Europa, USA, Australien och Asien.

Intäkter

Försäljning av varor redovisas när väsentliga risker och fördelar övergår från säljare till köpare i enlighet med försäljningsvillkoren.

Koncernens försäljning av varor intäktsredovisas i sin helhet vid leveranstillfället. Avsättningar görs för sedvanliga garantivillkor.



Försäljningen redovisas efter avdrag för moms, rabatter och kursdifferenser vid försäljning i utländsk valuta.

Leasingavtal

Samtliga leasingavtal i koncernen är operationella, eftersom de ekonomiska fördelar och risker som är hänförliga till leasingobjektet i allt väsentligt kvarstår hos leasegivaren. Betalningar, inklusive en första förhöjd hyra, enligt dessa avtal redovisas som kostnad linjärt över leasingperioden.

Ersättningar till anställda

Kortfristiga ersättningar i koncernen utgörs av lön, sociala avgifter, betald semester, betald sjukfrånvaro, sjukvård och bonus. Kortfristiga ersättningar redovisas som en kostnad och en skuld då det finns en legal eller informell förpliktelse att betala ut en ersättning.

Ersättningar efter avslutad anställning

Koncernen arbetar med avgiftsbestämda pensionsplaner. Koncernens resultat belastas löpande med kostnader i takt med att de anställdas pensionsberättigande tjänster utförs.

Låneutgifter

Inga låneutgifter aktiveras vid tillverkning/utveckling av anläggningstillgångar.

Inkomstskatter

Aktuella skatter värderas utifrån de skattesatser och skatteregler som gäller på balansdagen. Uppskjutna skatter värderas utifrån de skattesatser och skatteregler som är beslutade före balansdagen.

Uppskjuten skatteskuld avseende temporära skillnader som hänför sig till investeringar i dotterföretag redovisas inte i koncernredovisningen då moderföretaget i samtliga fall kan styra tidpunkten för återföring av de temporära skillnaderna och det inte bedöms sannolikt att en återföring sker inom överskådlig framtid.

Uppskjuten skattefordran avseende underskottsavdrag eller andra framtida skattemässiga avdrag redovisas i den utsträckning det är sannolikt att avdraget kan avräknas mot överskott vid framtida beskattning.

Fordringar och skulder nettoredovisas endast när det finns en legal rätt till kvittning.

Aktuell skatt, liksom förändring i uppskjuten skatt, redovisas i resultaträkningen om inte skatten är hänförlig till en händelse eller transaktion som redovisas direkt i eget kapital. I sådana fall redovisas även skatteeffekten i eget kapital.

Immateriella tillgångar

Immateriella anläggningstillgångar redovisas till anskaffningsvärde minskat med ackumulerade avskrivningar och nedskrivningar.

Avskrivningar görs linjärt över den bedömda nyttjandetiden. Avskrivningstiden för internt upparbetade immateriella anläggningstillgångar uppgår till tre år.

Goodwill skrivs av linjärt över den beräknade nyttjandeperioden. Vid moderföretagets förvärv av Sundström Safety AB uppstod koncernmässig goodwill. Den koncernmässiga goodwillposten skrivs av på



10 år enligt god redovisningssed.

Materiella anläggningstillgångar

Materiella anläggningstillgångar redovisas till anskaffningsvärde minskat med avskrivningar. I anskaffningsvärdet ingår utgifter som direkt kan hänföras till förvärvet av tillgången.

När en komponent i en anläggningstillgång byts ut, uträngeras eventuell kvarvarande del av den gamla komponenten och den nya komponentens anskaffningsvärde aktiveras.

Tillkommande utgifter som avser tillgångar som inte delas upp i komponenter läggs till anskaffningsvärdet till den del tillgångens prestanda ökar i förhållande till tillgångens värde vid anskaffningstidpunkten.

Utgifter för löpande reparation och underhåll redovisas som kostnader.

Realisationsvinst respektive realisationsförlust vid avyttring av en anläggningstillgång redovisas som Övrig rörelseintäkt respektive Övrig rörelsekostnad.

Materiella anläggningstillgångar skrivs av systematiskt över tillgångens bedömda nyttjandeperiod. När tillgångarnas avskrivningsbara belopp fastställs, beaktas i förekommande fall tillgångens restvärde. Koncernens mark har obegränsad nyttjandeperiod och skrivs inte av. Linjär avskrivningsmetod används för övriga typer av materiella tillgångar. Följande avskrivningstider tillämpas:

Industribyggnad	
Stommar, grund	30 år
Tak, fasad, fönster	25 år
Värme, installationer, inredning, VA, el	15 år
Byggnadsinventarier	7-20 år
Maskiner och andra tekniska anläggningar	7-25 år
Inventarier och verktyg	5-7 år
Fordon	5 år
Datautrustning	3 år

I och med övergången till K3 räkenskapsåret 2014 fördelades byggnadens totala anskaffningsvärde på tre komponenter utifrån följande fördelningsnycklar:

Komponenter	Fördelning av totalt anskaffningsvärde i %		
	1986-2006	2007-2009	2010-2014
Värme, installationer, inredning, VA, el	0 %	10 %	20 %
Tak, fasad, fönster	0 %	20 %	20 %
Stommar, grund	100 %	70 %	60 %

Finansiella instrument

Finansiella instrument redovisas i enlighet med reglerna i K3 kapitel 11, vilket innebär att värdering sker utifrån anskaffningsvärde.

Finansiella instrument som redovisas i balansräkningen inkluderar värdepapper, kundfordringar och övriga fordringar, kortfristiga placeringar, leverantörsskulder, låneskulder och derivatinstrument. Instrumenten redovisas i balansräkningen när koncernen blir part i instrumentets avtalsmässiga villkor.

Finansiella tillgångar tas bort från balansräkningen när rätten att erhålla kassaflöden från instrumentet har löpt ut eller överförts och koncernen har överfört i stort sett alla risker och förmåner som är förknippade med äganderätten.

Finansiella skulder tas bort från balansräkningen när förpliktelserna har reglerats eller på annat sätt upphört.

Kundfordringar och övriga fordringar

Fordringar redovisas som omsättningstillgångar med undantag för poster med förfallodag mer än 12 månader efter balansdagen, vilka klassificeras som anläggningstillgångar. Fordringar tas upp till det belopp som förväntas bli inbetalt efter avdrag för individuellt bedömda osäkra fordringar. Fordringar som är räntefria eller som löper med ränta som avviker från marknadsräntan och har en löptid överstigande 12 månader, redovisas till ett diskonterat nuvärde och tidsvärdeförändringen redovisas som ränteintäkt i resultaträkningen.

Andra långfristiga värdepappersinnehav

Posten består av placeringar i aktier och fonder via en kapitalförsäkring. Innehavet innehas på lång sikt. Tillgången redovisas inledningsvis till anskaffningsvärde. I efterföljande redovisning värderas kapitalförsäkringen till anskaffningsvärde med bedömning om nedskrivningsbehov föreligger. Kapitalförsäkringen beaktas som en redovisningsmässig enhet och de underliggande värdepappersinnehaven redovisas inte separat.

Låneskulder och leverantörsskulder

Låneskulder redovisas initialt till anskaffningsvärde efter avdrag för transaktionskostnader (upplupet anskaffningsvärde). Skiljer sig det redovisade beloppet från det belopp som ska återbetalas vid förfallotidpunkten periodiseras mellanskillnaden som räntekostnad över lånets löptid med hjälp av instrumentets effektivränta. Härigenom överensstämmer vid förfallotidpunkten, det redovisade beloppet och det belopp som ska återbetalas.

Kortfristiga leverantörsskulder redovisas till anskaffningsvärde.

Derivatinstrument där kriterier för säkringsredovisning inte är uppfyllda

Derivatinstrument med positivt värde värderas löpande i enlighet med lägsta värdets princip, derivatinstrument med negativt värde värderas till det negativa värdet. De värdeförändringar som uppkommer inom ramen för lägsta värdets princip och ändringar av negativt värde, redovisas omedelbart i resultaträkningen. Värdeförändringar på derivatinstrument som utgör kortfristiga och långfristiga skulder redovisas i olika poster i resultaträkningen beroende på syftet med innehavet av derivatinstrumentet, värdeförändring av ränteswapar redovisas i posten Räntekostnader och liknande resultatposter, medan värdeförändring på valutaterminer redovisas i posten Övriga rörelsekostnader i resultaträkningen.

Kvittning av finansiell fordran och finansiell skuld

En finansiell tillgång och en finansiell skuld kvittas och redovisas med ett nettobelopp i balansräkningen endast då legal kvittningsrätt föreligger samt då en reglering med ett nettobelopp avses ske eller då en samtida avyttring av tillgången och reglering av skulden avses ske.

Nedskrivningsprövning av finansiella anläggningstillgångar

Vid varje balansdag bedömer koncernen om det finns någon indikation på nedskrivningsbehov i någon av de finansiella anläggningstillgångarna. Nedskrivning sker om värdenedgången bedöms vara bestående. Nedskrivning redovisas i resultaträkningsposten Resultat från övriga värdepapper och fordringar som är anläggningstillgångar.



Nedskrivningar av icke-finansiella tillgångar

När det finns en indikation på att en tillgångs värde minskat, görs en prövning av nedskrivningsbehov. Har tillgången ett återvinningsvärde som är lägre än det redovisade värdet, skrivs den ner till återvinningsvärdet. Vid bedömning av nedskrivningsbehov grupperas tillgångarna på de lägsta nivåer där det finns separata identifierbara kassaflöden (kassagenererande enheter). För tillgångar, andra än goodwill, som tidigare skrivits ner görs per varje balansdag en prövning om återföring bör göras.

Varulager

Varulagret värderas till det lägsta av anskaffningsvärdet och nettoförsäljningsvärdet.

Anskaffningsvärdet fastställs med användning av först in, först ut-metoden (FIFU). För råvaror ingår alla utgifter som är direkt hänförliga till anskaffningen av varorna i anskaffningsvärdet. För varor under tillverkning och färdiga varor inkluderar anskaffningsvärdet råmaterial, direkt lön samt ett pålägg för frakt, fastighetskostnader, produktionsomkostnader och maskinomkostnader.

Värdet av de produkter som finns i lager justeras med ett inkurensavdrag på 0-100% enligt en trappa beroende på lageromsättningshastighet. För nya artiklar görs inget inkurensavdrag trots låg omsättningshastighet.

Avsättningar

Koncernen gör en avsättning när det finns en legal eller informell förpliktelse och en tillförlitlig uppskattning av beloppet kan göras.

Kassaflödesanalys

Kassaflödesanalysen upprättas enligt indirekt metod. Det redovisade kassaflödet omfattar endast transaktioner som medfört in- eller utbetalningar.

Som likvida medel klassificerar koncernen, förutom kassamedel, disponibla tillgodohavanden hos banker och andra kreditinstitut samt kortfristiga likvida placeringar som är noterade på en marknadsplats och har en kortare löptid än tre månader från anskaffningstidpunkten.

Nyckeltalsdefinitioner (%)

Vinstmarginal: Resultat efter skatt i förhållande till nettoomsättningen

Omsättningstillväxt: Skillnaden mellan årets och föregående års nettoomsättning i procent av föregående års nettoomsättning.

Avkastning på eget kapital: Resultat efter skatt i förhållande till genomsnittligt eget kapital

Avkastning på sysselsatt kapital: Resultat före finansiella kostnader i förhållande till genomsnittligt sysselsatt kapital

Sysselsatt kapital: Genomsnittligt eget kapital med tillägg för räntebärande skulder

Soliditet: 79,4% av Obeskattade reserver + Eget kapital i förhållande till balansomslutningen

Handwritten signature and initials, possibly 'B E J' or similar, in the bottom right corner of the page.

Moderföretagets redovisnings- och värderingsprinciper

Samma redovisnings- och värderingsprinciper tillämpas i moderföretaget som i koncernen, förutom i de fall som anges nedan.

Bokslutsdispositioner

Förändringar av obeskattade reserver redovisas som bokslutsdispositioner i resultaträkningen.

Koncernbidrag redovisas som bokslutsdispositioner.

Aktier och andelar i dotterföretag

Aktier och andelar i dotterföretag redovisas till anskaffningsvärde efter avdrag för eventuella nedskrivningar. I anskaffningsvärdet ingår köpeskillingen som erlagts för aktierna samt förvärvskostnader. Eventuella kapitaltillskott läggs till anskaffningsvärdet när de lämnas. Koncernbidrag redovisas som en bokslutsdisposition. Utdelning från dotterföretag redovisas som en finansiell intäkt.

Eget kapital

Eget kapital delas in i bundet och fritt kapital, i enlighet med årsredovisningslagens indelning.

Obeskattade reserver

Obeskattade reserver redovisas med bruttobelopp i balansräkningen.

Koncernbidrag redovisas som bokslutsdispositioner.

Not 2 Uppskattningar och bedömningar


Koncernen gör uppskattningar och bedömningar om framtiden. De uppskattningar för redovisningsändamål som blir följden av dessa kommer, definitionsmässigt, sällan att motsvara det verkliga resultatet. De uppskattningar och antaganden som innebär en betydande risk för väsentliga justeringar i redovisade värden för tillgångar och skulder under nästkommande år behandlas i huvuddrag nedan.

Inkurans i varulager

Koncernens artiklar har en varierade lageromsättningshastighet. Beroende på lageromsättningshastigheten görs ett inkurensavdrag på 0-100% enligt en trappa med 6 steg. Årets resultat har belastats med 1469 Tkr (482 Tkr) för nedskrivningar i inkurans. Att fastställa nedskrivningsbehovet är en väsentlig och komplex bedömningsfråga.

Kundfordringar

Koncernen fastställer reserven för osäkra kundfordringar utifrån sannolikheten att fordringarna kommer att betalas baserat på konstaterade förluster under tidigare år och med beaktande av aktuella betalningsmönster. Den totala reserven för osäkra kundfordringar uppgick per 31 december 2023 till 0 Tkr (296 Tkr).



Handwritten signatures and initials at the bottom right of the page, including a large signature and the initials 'EST' and 'VSP'.

2024082702511

**Not 3 Nettoomsättningens fördelning
Koncernen**

	2023	2022
Nettoomsättningen per geografisk marknad		
Norden	179 888	164 626
Storbritannien	70 830	73 090
Australien	41 292	32 568
Tyskland	45 031	30 152
Övriga Europa	84 468	52 372
USA	30 123	27 019
Övrig export	9 234	5 041
	460 866	384 868

**Not 4 Anställda och personalkostnader fördelade per land
Koncernen**

		2023	2022	
Medelantal anställda fördelade per land				
Sverige	91	(49)	97	(52)
Norge	1	(0)	1	(0)
Finland	1	(0)	1	(0)
Polen	2	(0)	2	(0)
Frankrike	2	(1)	2	(1)
USA	9	(2)	8	(2)
Tyskland	4	(0)	4	(0)
Storbritannien	4	(0)	4	(0)
Nederländerna	1	(0)	0	(0)
Slovakien	1	(0)	0	(0)
Irland	1	(0)	0	(0)
	117	(52)	119	(55)

Inom parentes anges medelantalet kvinnor.

Löner och andra ersättningar

Styrelse och verkställande direktör	3 159	2 554
Dotterföretag	68 425	61 256
	71 584	63 810

Sociala kostnader

Moderföretag	0	0
Dotterföretag	24 495	18 197
	24 495	18 197

Pensionskostnader

Pensionskostnader för styrelse och verkställande direktör	1 136	1 106
Pensionskostnader för övriga anställda	6 771	7 170
	7 907	8 276

Könsfördelning bland ledande befattningshavare

Andel kvinnor i styrelsen	20 %	20 %
Andel män i styrelsen	80 %	80 %
Andel kvinnor bland övriga ledande befattningshavare	33 %	33 %
Andel män bland övriga ledande befattningshavare	67 %	67 %

Avtal om avgångsvederlag

Med verkställande direktören i ett av koncernens dotterföretag har avtal träffats om avgångsvederlag uppgående till 6 månadslöner.

Avtalet avser endast om uppsägning från dotterföretagets sida.

**Not 5 Ersättning till revisorerna
Koncernen**

	2023	2022
Öhrlings PricewaterhouseCoopers AB		
Revisionsuppdrag	515	450
Övriga tjänster	0	138
	515	588
DJH Mitten Clarke		
Revisionsuppdrag	125	71
Övriga tjänster	148	151
	273	222
Corsetti and Associates, Inc.		
Revisionsuppdrag	32	29
	32	29

Not 6 Operationella leasingavtal

Årets leasingkostnader avseende leasingavtal, uppgår till 3 805 (4 326)Tkr

Framtida leasingavgifter, för icke uppsägningsbara leasingavtal, förfaller till betalning enligt följande:

	2023	2022
Inom ett år	3 854	4 320
Senare än ett år men inom fem år	7 947	6 851
Senare än fem år	0	1 057
	11 801	12 228

I koncernens redovisning utgörs den operationella leasingen i allt väsentligt av hyrda lokaler, IT-utrustning i form av hyrda datorer, skrivare och servrar samt tjänstebilar och truckar.

Avtalet om hyra av kontorslokalen på Lidingö löper på 12 mån och förlängs med 12 mån i taget om uppsägning inte sker. Hyresavgiften indexregleras och omräknas med hänsyn till konsumentprisindex.



Avtalet om hyra av lokalen i USA löper på 36 mån med möjlighet till förlängning om 36 mån i taget. Utöver bashyran tillkommer eventuella öknings av kostnader kopplat till fastighetsskatt och försäkring.

IT-utrustningen leasas på 36-48 månader. Hyresavgiften per månad justeras efter 1-månads STIBOR i övrigt finns inga variabla avgifter.

Bilarna leasas på 36 månader med möjlighet till förlängning.

Truckarna leasas på 84 månader med möjlighet till förlängning.

**Not 7 Övriga ränteintäkter och liknande resultatposter
Koncernen**

	2023	2022
Ränteintäkter	2 094	124
	2 094	124

**Not 8 Räntekostnader och liknande resultatposter
Koncernen**

	2023	2022
Räntekostnader	5	75
	5	75

Moderbolaget

	2023	2022
Övriga räntekostnader	0	32
	0	32

Not 9 Bokslutsdispositioner

Moderbolaget

	2023	2022
Mottagna koncernbidrag	1	33
	1	33

ESF
[Signature]

2024082702513

2024082702514

**Not 10 Skatt på årets resultat
Koncernen**

	2023	2022
Skatt på årets resultat		
Aktuell skatt	-16 765	-13 914
Uppskjuten skatt	-4 709	-3 420
Totalt redovisad skatt	-21 474	-17 334

Avstämning av effektiv skatt

	2023		2022	
	Procent	Belopp	Procent	Belopp
Redovisat resultat före skatt		96 167		77 691
Skatt enligt gällande skattesats	20,60	-19 811	20,60	-16 004
Ej avdragsgilla kostnader		-403		-445
Bokföringsmässig/skattemässig avskrivning fastighet		-5		-7
Skatteeffekt vid återföring av periodiseringsfond		-82		-82
Skatteeffekt av schablonränta på periodiseringsfond		-406		-90
Effekt av utländska skattesatser		-796		-706
Skatteeffekt av ej skattepliktig intäkt		29		0
Redovisad effektiv skatt	22,33	-21 474	22,31	-17 334

**Not 11 Immateriella anläggningstillgångar
Koncernen**

	2023-12-31	2022-12-31
Ingående anskaffningsvärden	25 794	25 794
Utgående ackumulerade anskaffningsvärden	25 794	25 794
Ingående avskrivningar	-23 215	-20 635
Årets avskrivningar	-2 579	-2 580
Utgående ackumulerade avskrivningar	-25 794	-23 215
Utgående redovisat värde	0	2 579



2024082702515

**Not 12 Byggnader och mark
Koncernen**

	2023-12-31	2022-12-31
Ingående anskaffningsvärden	71 799	71 799
Omklassificeringar	489	0
Utgående ackumulerade anskaffningsvärden	72 288	71 799
Ingående avskrivningar	-30 098	-27 692
Årets avskrivningar	-2 406	-2 407
Utgående ackumulerade avskrivningar	-32 504	-30 099
Utgående redovisat värde	39 784	41 700

**Not 13 Maskiner och anläggningar
Koncernen**

	2023-12-31	2022-12-31
Ingående anskaffningsvärden	79 784	75 751
Inköp	343	550
Försäljningar/utrangeringar	-75	-689
Omklassificeringar	16 105	4 172
Utgående ackumulerade anskaffningsvärden	96 157	79 784
Ingående avskrivningar	-41 003	-37 574
Försäljningar/utrangeringar	75	476
Årets avskrivningar	-5 078	-3 905
Utgående ackumulerade avskrivningar	-46 006	-41 003
Utgående redovisat värde	50 151	38 781

Handwritten signature and initials in the bottom right corner of the page.

**Not 14 Inventarier
Koncernen**

	2023-12-31	2022-12-31
Ingående anskaffningsvärden	11 865	11 543
Inköp	849	242
Försäljningar/utrangeringar	-53	0
Omklassificeringar	518	78
Valutakursdiffenser	0	2
Utgående ackumulerade anskaffningsvärden	13 179	11 865
Ingående avskrivningar	-6 477	-5 130
Försäljningar/utrangeringar	53	0
Årets avskrivningar	-1 527	-1 348
Valutakursdifferenser	0	1
Utgående ackumulerade avskrivningar	-7 951	-6 477
Utgående redovisat värde	5 228	5 388

**Not 15 Pågående nyanläggningar och förskott avseende materiella anläggningstillgångar
Koncernen**

	2023-12-31	2022-12-31
Ingående anskaffningsvärde	13 651	13 247
Inköp	10 606	4 654
Under året genomförda omklassificeringar	-17 111	-4 250
	7 146	13 651

**Not 16 Finansiella anläggningstillgångar
Moderbolaget**

Andelar i koncernföretag	2023-12-31	2022-12-31
Ingående anskaffningsvärden	96 004	96 004
Utgående ackumulerade anskaffningsvärden	96 004	96 004
Utgående redovisat värde	96 004	96 004

18 EST
VAR
A

**Not 17 Innehav av andelar i dotterföretag utgörs av följande:
Koncernen**

Namn	Kapital- andel
Sundström Safety AB	100 %
Sundstrom Safety GmbH	100 %
Sundstrom Safety Inc	100 %
Sundstrom Safety Service (UK) Ltd	100 %

	Org.nr	Säte
Sundström Safety AB	556147-7612	Ljungby, Sverige
Sundstrom Safety GmbH	66330	Hamburg, Tyskland
Sundstrom Safety Inc	38-3791896	Rhode Island, USA
Sundstrom Safety Service (UK) Ltd	02699361	Poynton, UK

Moderbolaget

Namn	Kapital- andel	Antal andelar	Bokfört värde
Sundström Safety AB	100 %	500	96 004 96 004

	Org.nr	Säte
Sundström Safety AB	556147-7612	Ljungby, Sverige

Förvärv av dotterföretag:

År 2014 förvärvades 100% av andelarna i Sundström Safety AB, Sundstrom Safety GmbH, Sundstrom Safety Inc samt Sundstrom Safety Services Ltd av moderföretaget och inkluderas i koncernredovisningen med belopp avseende tiden efter förvärvstidpunkten, 16 januari 2014.

**Not 18 Specifikation ägarintressen i övriga företag
Koncernen**

Namn	Antal andelar	Bokfört värde
Zekler Safety AB	25	12 500 12 500

	Org.nr	Säte
Zekler Safety AB	559072-1360	Ulricehamn, Sverige

**Not 19 Uppskuten skattefordran
Koncernen**

	2023-12-31	2022-12-31
Uppskjuten skattefordran 3,9 % Inventarier inskaffade under 2021	0 0	87 87



2024082702518

**Not 20 Förutbetalda kostnader och upplupna intäkter
Koncernen**

	2023-12-31	2022-12-31
Förutbetalda licensavgifter	2 631	1 362
Förutbetalda försäkringar	679	98
Förutbetalda leasingavgifter	132	227
Förutbetalda PR och sponsring	852	3 917
Förutbetalda certifieringskostnader	36	329
Övriga fastighetskostnader	540	412
Övriga poster	2 256	1 958
	7 126	8 303

**Not 21 Eget kapital
Moderbolaget**

Aktiekapitalet består av 50 000 aktier.

**Not 22 Uppskjuten skatt på temporära skillnader
Koncernen**

Uppskjuten skatt på temporära skillnader

2023-12-31

Temporära skillnader	Uppskjuten skattefordran	Uppskjuten skatteskuld	Netto
Obeskattade reserver	0	31 481	31 481
Övriga skattepliktiga temporära skillnader	0	30	30
Koncernmässigt övervärde	0	1 106	1 106
	0	32 617	32 617

2022-12-31

Temporära skillnader	Uppskjuten skattefordran	Uppskjuten skatteskuld	Netto
Obeskattade reserver	0	26 711	26 711
Övriga skattepliktiga temporära skillnader	-87	24	-63
Koncernmässigt övervärde	0	1 172	1 172
	-87	27 908	27 820

2024082702519

**Not 23 Upplupna kostnader och förutbetalda intäkter
Koncernen**

	2023-12-31	2022-12-31
Kundbonus och marknadsföringsbidrag	6 660	8 357
Upplupna semesterlöner	6 272	6 072
Upplupna löner	12 358	4 618
Upplupna sociala avgifter	8 316	2 056
Övriga poster	2 940	6 990
	36 546	28 093

**Not 24 Ställda säkerheter
Koncernen**

För egna avsättningar och skulder	2023-12-31	2022-12-31
Avseende skuld till kreditinstitut:		
Företagsinteckning	16 000	16 000
Fastighetsinteckningar	18 000	18 000
	34 000	34 000

**Not 25 Justeringar för poster som inte ingår i kassaflödet
Koncernen**

	2023-12-31	2022-12-31
Avskrivningar	11 594	10 240
Valutakursdifferenser m.m.	-232	107
Utrangeringar materiella anläggningstillgångar	0	213
	11 362	10 560



**Not 26 Disposition av vinst eller förlust
Moderbolaget**

2023-12-31

Förslag till vinstdisposition

Styrelsen föreslår att till förfogande stående vinstmedel:

balanserad vinst	53 000
årets vinst	30 000
	83 000

disponeras så att	
till aktieägarna utdelas 50 000 kr per aktie, totalt	27 500
i ny räkning överföres	55 500
	83 000

Resultat- och balansräkningen kommer att föreläggas på årsstämma för fastställelse.

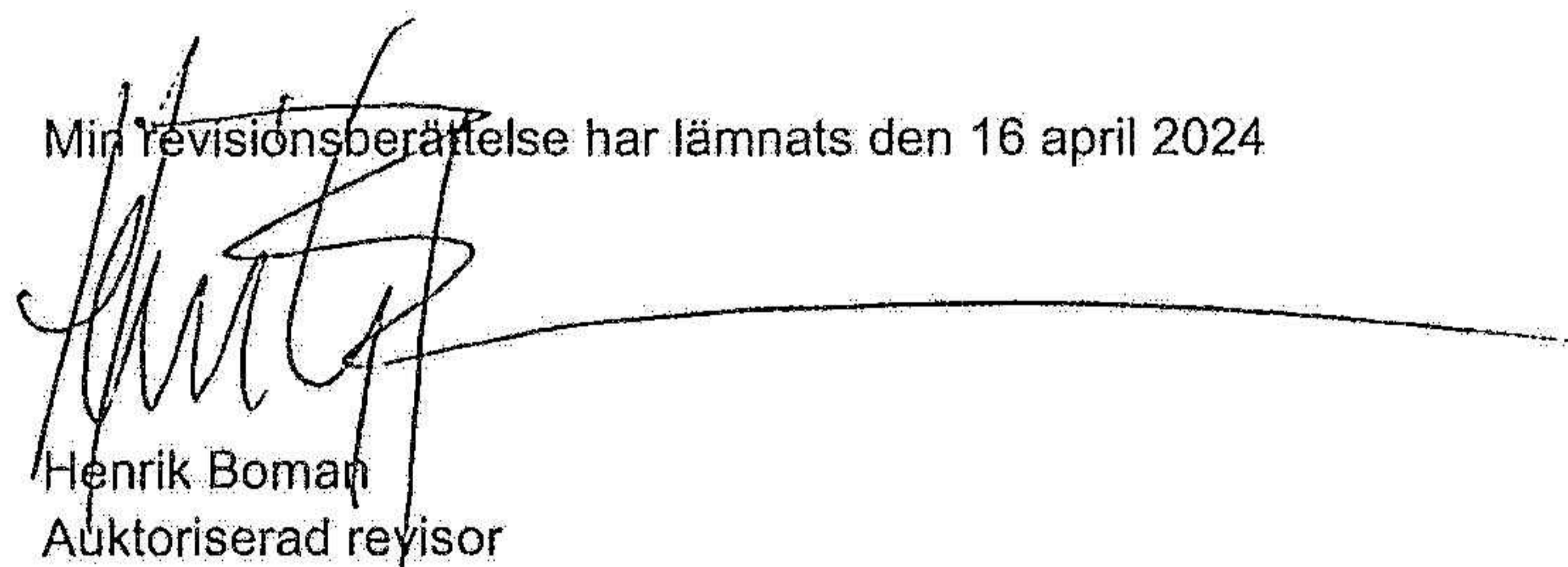
Lidingö, den 16 april 2024


Ivan Sundström
Ordförande


Michael Sundström


Ewa Sundström Forsberg

Min revisionsberättelse har lämnats den 16 april 2024


Henrik Boman
Auktoriserad revisor

Revisionsberättelse

Till bolagsstämman i Sundström Safety Holding AB, org.nr 556937-1700

Rapport om årsredovisningen och koncernredovisningen

Uttalanden

Jag har utfört en revision av årsredovisningen och koncernredovisningen för Sundström Safety Holding AB för år 2023.

Enligt min uppfattning har årsredovisningen och koncernredovisningen upprättats i enlighet med årsredovisningslagen och ger en i alla väsentliga avseenden rättvisande bild av moderbolagets och koncernens finansiella ställning per den 31 december 2023 och av dessas finansiella resultat och koncernens kassaflöde för året enligt årsredovisningslagen. Förvaltningsberättelsen är förenlig med årsredovisningens och koncernredovisningens övriga delar.

Jag tillstyrker därför att bolagsstämman fastställer resultaträkningen och balansräkningen för moderbolaget och koncernen.

Grund för uttalanden

Jag har utfört revisionen enligt International Standards on Auditing (ISA) och god revisionssed i Sverige. Mitt ansvar enligt dessa standarder beskrivs närmare i avsnittet Revisorns ansvar. Jag är oberoende i förhållande till moderbolaget och koncernen enligt god revisorssed i Sverige och har i övrigt fullgjort mitt yrkesetiska ansvar enligt dessa krav.

Jag anser att de revisionsbevis jag har inhämtat är tillräckliga och ändamålsenliga som grund för mina uttalanden.

Styrelsens ansvar

Det är styrelsen som har ansvaret för att årsredovisningen och koncernredovisningen upprättas och att de ger en rättvisande bild enligt årsredovisningslagen. Styrelsen ansvarar även för den interna kontroll som de bedömer är nödvändig för att upprätta en årsredovisning och koncernredovisning som inte innehåller några väsentliga felaktigheter, vare sig dessa beror på oegentligheter eller misstag.

Vid upprättandet av årsredovisningen och koncernredovisningen ansvarar styrelsen för bedömningen av bolagets och koncernens förmåga att fortsätta verksamheten. De upplyser, när så är tillämpligt, om förhållanden som kan påverka förmågan att fortsätta verksamheten och att använda antagandet om fortsatt drift. Antagandet om fortsatt drift tillämpas dock inte om styrelsen avser att likvidera bolaget, upphöra med verksamheten eller inte har något realistiskt alternativ till att göra något av detta.

Revisorns ansvar

Mina mål är att uppnå en rimlig grad av säkerhet om huruvida årsredovisningen och koncernredovisningen som helhet inte innehåller några väsentliga felaktigheter, vare sig dessa beror på oegentligheter eller misstag, och att lämna en revisionsberättelse som innehåller mina uttalanden. Rimlig säkerhet är en hög grad av säkerhet, men är ingen garanti för att en revision som utförs enligt ISA och god revisionssed i Sverige alltid kommer att upptäcka en väsentlig felaktighet om en sådan finns. Felaktigheter kan uppstå på grund av oegentligheter eller misstag och anses vara väsentliga om de enskilt eller tillsammans rimligen kan förväntas påverka de ekonomiska beslut som användare fattar med grund i årsredovisningen och koncernredovisningen.

En ytterligare beskrivning av mitt ansvar för revisionen av årsredovisningen och koncernredovisningen finns på Revisorsinspektionens webbplats: www.revisorsinspektionen.se/revisornsansvar. Denna beskrivning är en del av revisionsberättelsen.



Rapport om andra krav enligt lagar och andra författningar

Uttalanden

Utöver min revision av årsredovisningen och koncernredovisningen har jag även utfört en revision av styrelsens förvaltning för Sundström Safety Holding AB för år 2023 samt av förslaget till dispositioner beträffande bolagets vinst eller förlust.

Jag tillstyrker att bolagsstämman disponerar vinsten enligt förslaget i förvaltningsberättelsen och beviljar styrelsens ledamöter ansvarsfrihet för räkenskapsåret.

Grund för uttalanden

Jag har utfört revisionen enligt god revisionssed i Sverige. Mitt ansvar enligt denna beskrivs närmare i avsnittet Revisorns ansvar. Jag är oberoende i förhållande till moderbolaget och koncernen enligt god revisorssed i Sverige och har i övrigt fullgjort mitt yrkesetiska ansvar enligt dessa krav.

Jag anser att de revisionsbevis jag har inhämtat är tillräckliga och ändamålsenliga som grund för mina uttalanden.

Styrelsens ansvar

Det är styrelsen som har ansvaret för förslaget till dispositioner beträffande bolagets vinst eller förlust. Vid förslag till utdelning innefattar detta bland annat en bedömning av om utdelningen är försvarlig med hänsyn till de krav som bolagets och koncernens verksamhetsart, omfattning och risker ställer på storleken av moderbolagets och koncernens egna kapital, konsolideringsbehov, likviditet och ställning i övrigt.

Styrelsen ansvarar för bolagets organisation och förvaltningen av bolagets angelägenheter. Detta innefattar bland annat att fortlöpande bedöma bolagets och koncernens ekonomiska situation, och att tillse att bolagets organisation är utformad så att bokföringen, medelsförvaltningen och bolagets ekonomiska angelägenheter i övrigt kontrolleras på ett betryggande sätt.

Revisorns ansvar

Mitt mål beträffande revisionen av förvaltningen, och därmed mitt uttalande om ansvarsfrihet, är att inhämta revisionsbevis för att med en rimlig grad av säkerhet kunna bedöma om någon styrelseledamot i något väsentligt avseende:


- företagit någon åtgärd eller gjort sig skyldig till någon försummelse som kan föranleda ersättningsskyldighet mot bolaget, eller
- på något annat sätt handlat i strid med aktiebolagslagen, årsredovisningslagen eller bolagsordningen.

Mitt mål beträffande revisionen av förslaget till dispositioner av bolagets vinst eller förlust, och därmed mitt uttalande om detta, är att med rimlig grad av säkerhet bedöma om förslaget är förenligt med aktiebolagslagen.

Rimlig säkerhet är en hög grad av säkerhet, men ingen garanti för att en revision som utförs enligt god revisionssed i Sverige alltid kommer att upptäcka åtgärder eller försummelser som kan föranleda ersättningsskyldighet mot bolaget, eller att ett förslag till dispositioner av bolagets vinst eller förlust inte är förenligt med aktiebolagslagen.

En ytterligare beskrivning av mitt ansvar för revisionen av förvaltningen finns på Revisorsinspektionens webbplats: www.revisorsinspektionen.se/revisornsansvar. Denna beskrivning är en del av revisionsberättelsen.

Stockholm den 16 april 2024



Henrik Boman
Auktoriserad revisor