

ÅRSREDOVISNING
för
D-cipher Consulting AB
Orgnr 559146-7856

Styrelsen får härmed avlämna årsredovisning för räkenskapsåret 2022-01-01--2022-12-31


Innehåll

- Förvaltningsberättelse
- Resultaträkning
- Balansräkning
- Ställda säkerheter och ansvarsförbindelser
- Tilläggsupplysningar
- Underskifter

Fastställelseintyg

Undertecknad styrelseledamot i D-cipher Consulting AB intygar härmed dels att denna kopia av årsredovisningen överensstämmer med originalet, dels att resultat- och balansräkningen fastställts den 2023-06-30. Stämman beslöt också att godkänna styrelsens förslag till resultatdisposition.

Västerås 2023-06-30


Karin Swärd

ÅRSREDOVISNING
för
D-cipher Consulting AB
Orgnr 559146-7856

Styrelsen får härmed avlämna årsredovisning för räkenskapsåret 2022-01-01--2022-12-31

Innehåll

- Förvaltningsberättelse
- Resultaträkning
- Balansräkning
- Ställda säkerheter och ansvarsförbindelser
- Tilläggsupplysningar
- Underskifter

Förvaltningsberättelse

Årsredovisning är upprättad i svenska kronor, SEK.

Verksamhet

Allmänt om verksamheten

D-cipher Consulting AB bildades år 2017, men verksamheten startades under våren 2018. Bolaget säljer tjänster inom affärs-, sälj- och verksamhetsutveckling. Bolaget har under 2022 haft en anställd under hela året.

Bolaget har sitt säte i Västerås, Västmanlands län, där bolaget även har sin huvudsakliga verksamhet.

Väsentliga händelser under räkenskapsåret

Verksamheten har under 2022 fortsatt att utvecklas då genom uppdrag utvidgas hos kunderna.

Fler erbjudanden har tagits fram för att möta kundbehov. Under året har VD deltagit i ett antal nätverks-träffar för att vidga nätverket och därmed nå fler kunder.

Under året har bolaget förvärvat 8306 st andelar i Sunstreet Energy AB till ett värde av 500 000kr.

Bolaget har även placerat 1 MSEK på ett fast räntebärande konto med bindningstid 12 månader. Utöver detta har bolaget investerat 500 KSEK i en fond som SHB förvaltar.

Flerårsöversikt

	2022	2021
Nettoomsättning tkr	2 036 960	2 250 616
Resultat efter finansiella poster tkr	582 088	756 926
Soliditet %	48,0%	45,2%

Förändringen av nyckeltalen beror på att debiteringsgraden varit högre under 2022 samt att timtaxan varit högre, se rubriken väsentliga händelser. Avsättning till Periodiseringfond har gjorts enligt Skatteverkets rekommendation vilket påverkar soliditeten.

Förändring av eget kapital

	Aktie- kapital	Balan- serad vinst	Årets resultat	Eget Kapital
Belopp vid årets ingång	50 000	663 922	756 926	1 470 848
Omföring av föregående års resultat		756 926	-756 926	0
Utdelning		-180 000	180 000	0
Årets resultat			402 088	402 088
Belopp vid årets utgång	50 000	1 240 848	582 088	1 872 936

Resultatdisposition

Styrelsen föreslår att till förfogande stående medel:

Balanserar resultat	1 240 848
Årets resultat	582 088
Totalt	1 822 936
Förslag till disposition:	
Balanseras i ny räkning	1 627 936
Utdelning	195 000
Summa	1 822 936

Bolagets resultat och ställning framgår av efterföljande resultat- och balansräkningar med tilläggsupplysningar

76
40

Resultaträkning

	Not	2022	2021
	1		
Rörelseintäkter, lagerförändring m.m.			
Nettoomsättning		2 036 960	2 250 616
Förändring av lager av produkter i arbete, färdiga varor och pågående arbete för annans räkning			
Övriga rörelseintäkter			
Summa rörelseintäkter, lagerförändring m.m.		2 036 960	2 250 616
Rörelsekostnader			
Råvaror och förnödenheter			
Handelsvaror			
Övriga externa kostnader			
Personalkostnader	2	-894 883	-816 567
Av- och nedskrivningar av materiella och immateriella anläggningstillgångar			
Övriga rörelsekostnader		-164 599	-162 971
Summa rörelsekostnader		-1 059 482	-979 538
Rörelseresultat		977 478	1 271 078
Finansiella poster			
Resultat från övriga finansiella anläggningstillgångar			0
Övriga ränteintäkter och liknande resultatposter		0	0
Räntekostnader och liknande resultatposter		0	0
Summa finansiella poster		0	0
Resultat efter finansiella poster		977 478	1 271 078
Resultat före skatt		977 478	1 271 078
Bokslutsdispositioner			
Förändring av periodiseringsfonder		-244 370	-317 770
Förändring av överskrivningar			
Summa bokslutsdispositioner		-244 370	-317 770
Resultat före skatt		733 108	953 308
Skatter			
Skatt på årets resultat		-151 020	-196 382
Årets resultat		582 088	756 926

2023080104995

Balansräkning

	Not	2022-12-31	2021-12-31
Tillgångar			
Anläggningstillgångar			
Materiella anläggningstillgångar			
Byggnader och mark	3	0	0
Maskiner och andra tekniska anläggningar	4	0	0
Inventarier, verktyg och installationer	5	0	0
Summa materiella anläggningstillgångar		0	0
Finansiella anläggningstillgångar			
Andra långsiktiga värdepappersinnehav	6	2 010 000	0
Summa finansiella anläggningstillgångar		2 010 000	0
Summa anläggningstillgångar		2 010 000	0
Omsättningstillgångar			
Varulager m m.			
Råvaror och förnödenheter		0	0
Varor under tillverkning		0	0
Färdiga varor och handelsvaror		0	0
Summa varulager		0	0
Kortfristiga fordringar			
Kundfordringar		232 625	229 125
Övriga fordringar		51 636	0
Förutbetalda kostnader och upplupna intäkter		2 281	
Summa kortfristiga fordringar		286 542	229 125
Kassa och bank			
Kassa och bank		1 604 741	3 025 505
Summa kassa och bank		1 604 741	3 025 505
Summa omsättningstillgångar		1 891 283	3 254 630
Summa tillgångar		3 901 283	3 254 630

2023080104996

FB
KS

	Not	2022-12-31	2021-12-31
Eget kapital och skulder	1		
Eget kapital			
Bundet Eget kapital:			
Aktiekapital (1 000 aktier á 100 kr)		50 000	50 000
Summa bundet eget kapital		50 000	50 000
Fritt Eget kapital:			
Balanserad vinst		1 240 849	663 922
Årets resultat		582 088	756 926
Summa fritt eget kapital		1 822 937	1 420 848
Summa eget kapital		1 872 937	1 470 848
Obeskattade reserver			
Periodiseringsfond		1 075 882	831 512
Ackumulerade överavskrivningar		0	0
Summa obeskattade reserver		1 075 882	831 512
Avsättningar			
Avsättningar för pensioner och liknande förpliktelser enligt lagen (1967:531) om tryggnad av pensionsutfästels		0	0
Övriga avsättningar		0	0
Summa avsättningar		0	0
Långfristiga skulder	7		
Övriga skulder till kreditinstitut (SHB)	8, 10	0	0
Övriga skulder		0	0
Summa långfristiga skulder		0	0
Kortfristiga skulder			
Leverantörsskulder		0	0
Skatteskulder		93 561	87 877
Övriga skulder		547 012	642 766
Upplupna kostnader och förutbetalda intäkter		261 252	192 333
Upplupna kostnader		50 639	29 294
Summa kortfristiga skulder		952 464	952 270
Summa eget kapital och skulder		3 901 283	3 254 630
Ställda säkerheter	7		

Tilläggsupplysningar

Not 1

Redovisningsprinciper

Årsredovisningen är upprättad i enlighet med årsredovisningslagen och BFNAR 2016:10 Årsredovisning i mindre aktiebolag

Avskrivningsprinciper för anläggningstillgångar

Fastigheter redovisas till anskaffningskostnad efter avdrag för ackumulerade avskrivningar efter linjär metod baserad på beräknad ekonomisk livslängd. Avskrivningsperioden är för byggnader 25 år.

Maskiner och andra tekniska anläggningar skrivs av linjärt på 5 år.

Inventarier, verktyg och installationer skrivs av linjärt under 4 år.

Vid fastställande av det avskrivningsbara beloppet för dessa har hänsyn tagit till beräknat restvärde.

Princip för omräkning av poster i annan valuta

På balansdagen har poster i annan valuta värderats om till då gällande kurs. Eventuella valutakursdifferenser (vinst/förlust) bokas då in i resultatet för året.

Nyckeltalsdefinitioner

Soliditet

Eget kapital och obeskattade reserver (med avdrag för uppskjuten skatt) i förhållande till balansomslutningen.

Not 2 Medelantalet anställda

	2022-01-01-- 2022-12-31	2021-01-01-- 2021-12-31
Medelantalet anställda	1	0

Not 3 Byggnader och mark

	2022-12-31	2021-12-31
Ingående anskaffningsvärden	0	0
- Årets inköp	0	0
Utgående ack anskaffningsvärden	0	0
Ingående avskrivningar	0	0
- Årets avskrivningar	0	0
Utgående ackumulerade avskrivningar	0	0
Redovisat värde	0	0

Not 4 Maskiner och andra tekniska anläggningar

	2022-12-31	2021-12-31
Ingående anskaffningsvärden	0	0
- Årets inköp	0	0
Utgående ack anskaffningsvärden	0	0
Ingående avskrivningar	0	0
- Årets avskrivningar	0	0
Utgående ackumulerade avskrivningar	0	0
Redovisat värde	0	0

Not 5 Inventarier, verktyg och installationer

	2022-12-31	2021-12-31
Ingående anskaffningsvärden	0	0
- Årets inköp	0	0
Utgående ack anskaffningsvärden	0	0
Utgående ackumulerade avskrivningar	0	0
Redovisat värde	0	0

Not 6 Andra långfristiga värdepappersinnehav

	2022-12-31	2021-12-31
Ingående anskaffningsvärden	2 010 000	0
- Försäljningar	0	0
Utgående anskaffningsvärden	2 010 000	0
Redovisat värde	2 010 000	0
Aktier i Sunstreet Energy AB	8 306 st	

2023080104999

TS
AS

Not 7 Långfristiga skulder

Långfristiga skulder som förfaller till betalning senare än fem år efter balansdagen:

Skulder till kreditinstitut
Ovriga skulder

Summa

	2022-12-31	2021-12-31
	0	0
	0	0
	<u>0</u>	<u>0</u>

Not 8 Ställda säkerheter

Företagsinteckning
Fastighetsinteckning

Summa ställda säkerheter

	2022-12-31	2021-12-31
	0	0
	0	0
	<u>0</u>	<u>0</u>

Not 9 Eventualförpliktelser

Borgensförbindelse

Summa

	2022-12-31	2021-12-31
	0	0
	<u>0</u>	<u>0</u>

Not 10 Tillgångar, avsättningar och skulder som avser flera poster

Aktierbolagets banklån om 0 kr redovisas under följande poster i balansräkningen för 2018:

Långfristiga skulder
Övriga skulder till kreditinstitut
Kortfristiga skulder
Ovriga skulder

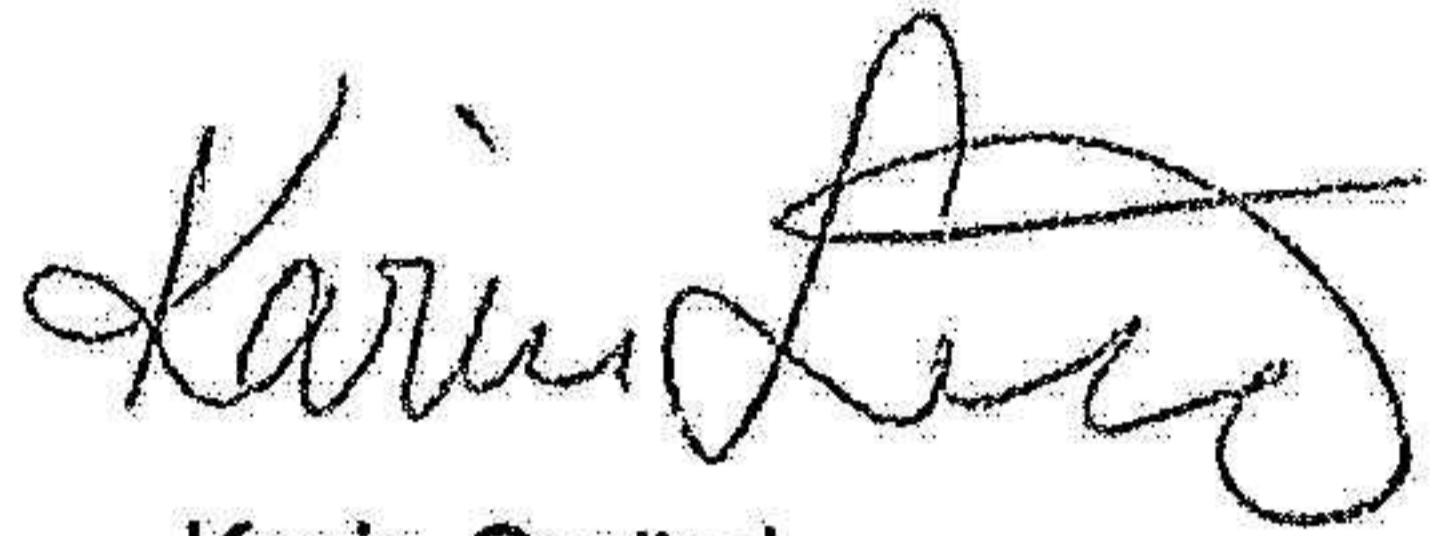
Summa

	2022-12-31	2021-12-31
	0	0
	0	0
	<u>0</u>	<u>0</u>


2023080105000

Handwritten marks/signatures

Västerås 2023-06-30



Karin Swärd
Ordförande



Patrik Brännström
Styrelseledamot

2023080105001