

ÅRSREDOVISNING

Styrelse och VD för Moe Consulting AB
får härmed avge årsredovisning för verksamhetsåret 2024-01-01 - 2024-12-31.

Innehåll	Sida
-förvaltningsberättelse	2
-resultaträkning	4
-balansräkning	5
-tilläggsupplysningar	7
-noter	8

Undertecknad styrelseleamot i Moe Consulting AB intygar, dels att denna kopia av årsredovisningen stämmer överens med originalet, dels att resultaträkningen och balansräkningen har fastställts på årsstämman den 13/6 2025. Årsstämman beslutade att godkänna styrelsens förslag till hur vinsten ska fördelas.

Bergshuset 13/6 2025
Ort och datum



Bengt-Eric Moe, styrelseledamot och VD

2025062410553

ÅRSREDOVISNING

FÖRVALTNINGSBERÄTTELSE

Bolagets verksamhet

Allmänt om verksamheten

Bolaget har sitt säte i Timrå kommun, Västernorrlands län. Verksamheten utgörs av konsulttjänster och utbildning inom telecomindustrin

Bolaget bildades i slutet av 2016. Verksamheten startade under senare delen av 2017, dessförinnan har ingen verksamhet bedrivits. Förlängt räkenskapsår tillämpades första året.

Ägarförhållanden

Bolaget ägs 2024-12-31 till 100% av Bengt-Eric Moe.

Årsöversikt

	2024	2023	2022	2021	2020
Nettoomsättning	2 495	67 299	102 650	251 398	305 699
Resultat efter finansiella poster	-108 737	-60 510	-50 279	199 025	147 703
Soliditet	54,6%	91,3%	79,9%	89,6%	88,5%

Förändring av eget kapital

	Aktiekapital	Reserv fond	Fritt eget kapital	Summa Eget kapital
Belopp vid årets ingång	50 000	0	544 674	594 674
Aktieutdelning			-204 442	-204 442
Årets resultat			-2 115	-2 115
Belopp vid årets utgång	50 000	0	338 116	388 116

Förslag till vinstdisposition

Till årsstämman förfogande står följande medel att behandla

Balanserade medel	340 232
Årets resultat	-2 115
	<hr/>
	338 116

Styrelsen föreslår att vinstmedlen disponeras så att

till aktieägarna utdelas	209 550
i ny räkning överföres	128 566
	<hr/>
	338 116

2025062410554

ÅRSREDOVISNING

Styrelsens yttrande över den föreslagna utdelningen

Den föreslagna utdelningen reducerar bolagets soliditet med 18,8 procentenheter, från 54,6 % till 35,8 %. Soliditeten är mot bakgrund av att bolagets verksamhet fortsatt bedrivs med lönsamhet betryggande. Likviditeten i bolaget bedöms kunna upprätthållas på en likaledes betryggande nivå. Styrelsens uppfattning är att den föreslagna utdelningen ej hindrar bolaget från att fullgöra sina förpliktelser på kort och lång sikt, ej heller att fullgöra erforderliga investeringar. Den föreslagna utdelningen kan därmed försvaras med hänsyn till vad som anförs i ABL 17 kap 3 § 2-3 st. (försiktighetsregeln).

Resultat och ställning

Resultat av bolagets verksamhet samt den ekonomiska ställningen vid räkenskapsårets utgång framgår i övrigt av efterföljande resultaträkningar och balansräkningar med noter. Alla belopp uttrycks i svenska kronor, som också är bolagets redovisningsvaluta.

2025062410555




ÅRSREDOVISNING

RESULTATRÄKNING

		2024-12-31	2023-12-31
Nettoomsättning		2 495	67 299
Övriga rörelseintäkter		0	600
Bruttoresultat		2 495	67 899
Övriga externa kostnader	Not 2	-120 424	-133 830
Personalkostnader	Not 1	-7 512	-7 476
Avskrivningar		-2 498	-2 714
Rörelseresultat		-127 939	-76 121
Ränteintäkter		19 202	15 722
Räntekostnader		0	-112
Resultat efter finansiella poster		-108 737	-60 510
Bokslutsdispositioner		110 000	65 000
Resultat före skatt		1 263	4 490
Skatt på årets resultat		-3 378	-3 640
Årets resultat		-2 115	850

2025062410556



ÅRSREDOVISNING


BALANSRÄKNING

Tillgångar	2024-12-31	2023-12-31
Materiella anläggningstillgångar Not 3		
Inventarier	8 223	8 223
Ackumulerad avskrivning inventarier	<u>-8 223</u>	<u>-5 725</u>
	0	2 498
Finansiella anläggningstillgångar		
Andelar i intresseföretag	<u>5 000</u>	<u>5 000</u>
	5 000	5 000
Summa anläggningstillgångar	5 000	7 498
Omsättningstillgångar		
Kortfristiga fordringar		
Skattefordringar	36 640	36 378
Övriga fordringar	6 609	5 335
Förutbetalda kostnader och upplupna intäkter	<u>0</u>	<u>7 352</u>
	43 249	49 065
Kassa och bank	666 993	973 012
Summa omsättningstillgångar	710 242	1 022 077
Summa tillgångar	715 242	1 029 575

ÅRSREDOVISNING

BALANSRÄKNING

Eget kapital och skulder	2024-12-31	2023-12-31
Eget kapital		
Bundet eget kapital		
Aktiekapital	50 000	50 000
	<u>50 000</u>	<u>50 000</u>
Fritt eget kapital		
Balanserat resultat	340 232	543 824
Årets resultat	-2 115	850
	<u>338 116</u>	<u>544 674</u>
Summa eget kapital	388 116	594 674
Obeskattade reserver		
Periodiseringsfonder	325 000	435 000
	<u>325 000</u>	<u>435 000</u>
Kortfristiga skulder		
Leverantörsskulder	1 500	2 250
Övriga kortfristiga skulder	626	-2 349
	<u>2 126</u>	<u>-99</u>
Summa eget kapital och skulder	715 242	1 029 575



ÅRSREDOVISNING

TILLÄGGSUPPLYSNINGAR

Redovisningsprinciper

Årsredovisningen är upprättad i enlighet med årsredovisningslagen och BFNAR 2016:10 Årsredovisning i mindre företag.

Fordringar

Fordringar har värderats till det lägsta av anskaffningsvärde och det belopp varmed de beräknas bli reglerade. Övriga tillgångar, skulder samt avsättningar har värderats till anskaffningsvärde om annat ej anges.

Intäktsredovisning

Intäkter redovisas till verkligt värde av vad företaget fått eller kommer att få. Det innebär att företaget redovisar intäkter till nominellt värde. Avdrag görs för lämnade rabatter.

Leasing

Leasingavtal redovisas enligt Bokföringsnämndens allmänna råd BFNAR 2012:1. Samtliga leasingavtal redovisas som operationella leasingavtal. Leasingavgiften kostnadsförs i resultaträkningen linjärt över leasingperioden.

Avskrivningar

Tillämpade avskrivningstider:

Datainventarier 3 år

Nyckeltalsdefinitioner

Nettoomsättning

Rörelsens huvudintäkter, fakturerade kostnader, sidointäkter samt intäktskorrigeringar.

Soliditet (%)

Justerat eget kapital (eget kapital och obeskattade reserver med avdrag för uppskjuten skatt) i procent av balansomslutningen.

2025062410559

ÅRSREDOVISNING


NOTER TILL RESULTAT- OCH BALANSRÄKNING

Not 1	Medeltalet anställda	2024-12-31	2023-12-31
		0	0
Not 2	Leasingavgifter	2024-12-31	2023-12-31
		61 996	82 626
	Leasing av bilar	<u>61 996</u>	<u>82 626</u>
		61 996	82 626
Not 3	Materiella anläggningstillgångar	2024-12-31	2023-12-31
	Inventarier		
	Ingående anskaffningsvärde	8 223	8 223
	Årets inköp	0	0
	Utgående ackumulerat anskaffningsvärde	<u>8 223</u>	<u>8 223</u>
	Ingående avskrivningar	-5 725	-3 011
	Årets avskrivningar	-2 498	-2 714
	Utgående ackumulerade avskrivningar	<u>-8 223</u>	<u>-5 725</u>
	Utgående planenligt restvärde	0	2 498

Bergeforsen den 13 juni 2025



Bengt-Eric Moe
Styrelseledamot, verkställande direktör



Fredrik Moe
Styrelseledamot



Eric Moe
Styrelseledamot

