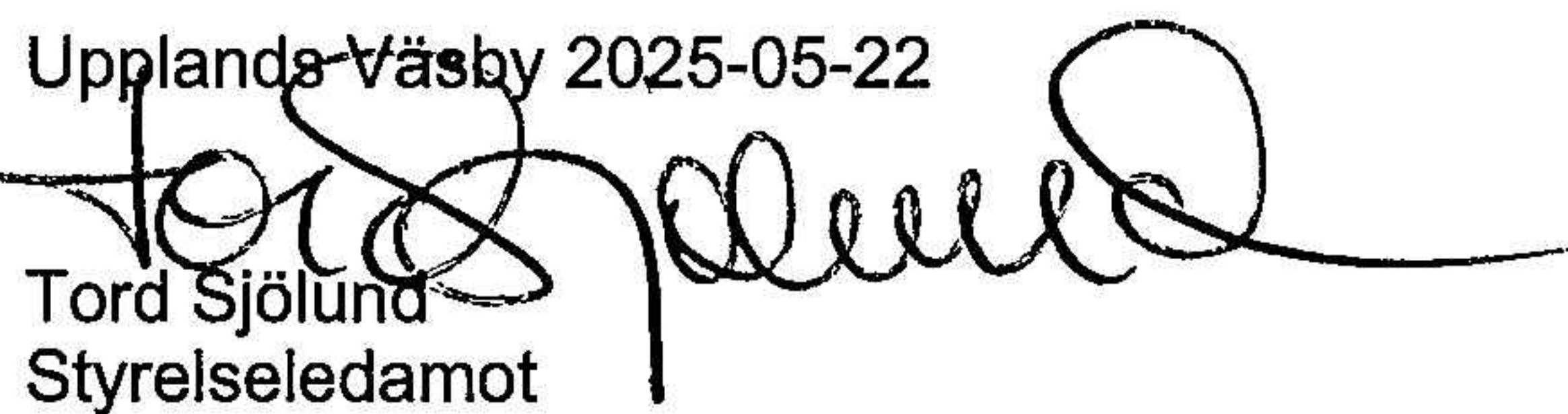


Årsredovisning för  
**TMK Design AB**  
559023-9983  
Räkenskapsåret  
**2024-01-01-2024-12-31**

Undertecknad styrelseledamot intygar härmed dels att denna kopia av årsredovisningen överensstämmer med originalet, dels att resultat- och balansräkningen fastställts på årsstämma 2025-05-22. Stämman beslöt också att godkänna styrelsens förslag till resultatdisposition.

Upplands-Väsby 2025-05-22

  
Tord Sjölund  
Styrelseledamot

  
Mercedes Cosvco Sjölund  
VD

## Förvaltningsberättelse

Styrelsen för TMK Design AB, 559023-9983 får härmed avge årsredovisning för 2024, bolagets 4:e räkenskapsår.

### Verksamheten

#### Allmänt om verksamheten

Företaget registrerades år 2015-08-25. Bolaget skall bedriva uthyrning av konsult.

#### Flerårsöversikt

	2024	2023	2022	Belopp i kr 2021
Nettoomsättning	1 141 859	841 678	741 772	769 265
Resultat efter finansiella poster	806 563	385 261	539 798	517 169
Soliditet, %	80	76	91	155

#### Förändringar i eget kapital

	Aktie- kapital	Reserv- fond	Fritt eget kapital
Vid årets början	50 000		565 965
<i>Disposition enl årsstämmobeslut</i>			
Årets resultat			640 321
<b>Vid årets slut</b>	<b>50 000</b>		<b>1 206 286</b>

#### Resultatdisposition

	Belopp i kr
balanserat resultat	565 965
årets resultat	640 321
<b>Totalt</b>	<b>1 206 286</b>
balanseras i ny räkning	1 206 286
<b>Summa</b>	<b>1 206 286</b>

Bolagets resultat och ställning framgår av efterföljande resultat- och balansräkningar med tilläggsupplysningar.

## Resultaträkning

<i>Belopp i kr</i>	<i>Not</i>	<i>2024-01-01- 2024-12-31</i>	<i>2023-01-01- 2023-12-31</i>
<b>Rörelseintäkter, lagerförändring m.m.</b>			
Nettoomsättning		1 141 859	841 678
<b>Summa rörelseintäkter, lagerförändring m.m.</b>		<b>1 141 859</b>	<b>841 678</b>
<b>Rörelsekostnader</b>			
Råvaror och förnödenheter		-44 475	-18 053
Övriga externa kostnader		-219 504	-373 209
Personalkostnader	1	-15 578	-9 416
Av- och nedskrivningar av materiella och immateriella anläggningstillgångar		-55 739	-55 739
<b>Summa rörelsekostnader</b>		<b>-335 296</b>	<b>-456 417</b>
<b>Rörelseresultat</b>		<b>806 563</b>	<b>385 261</b>
<b>Finansiella poster</b>			
<b>Resultat efter finansiella poster</b>		<b>806 563</b>	<b>385 261</b>
<b>Bokslutsdispositioner</b>			
<b>Resultat före skatt</b>		<b>806 563</b>	<b>385 261</b>
<b>Skatter</b>			
Skatt på årets resultat		-166 242	-58 427
<b>Årets resultat</b>		<b>640 321</b>	<b>326 834</b>

## Balansräkning

<i>Belopp i kr</i>	<i>Not</i>	<i>2024-12-31</i>	<i>2023-12-31</i>
<b>TILLGÅNGAR</b>			
<b>Anläggningstillgångar</b>			
<b>Materiella anläggningstillgångar</b>			
Inventarier, verktyg och installationer		64 318	120 057
Summa materiella anläggningstillgångar		64 318	120 057
<b>Summa anläggningstillgångar</b>		64 318	120 057
<b>Omsättningstillgångar</b>			
<b>Kortfristiga fordringar</b>			
Kundfordringar		-	55 920
Övriga fordringar		583 275	-19
Summa kortfristiga fordringar		583 275	55 901
<b>Kassa och bank</b>			
Kassa och bank		931 047	633 980
Summa kassa och bank		931 047	633 980
<b>Summa omsättningstillgångar</b>		1 514 322	689 881
<b>SUMMA TILLGÅNGAR</b>		1 578 640	809 938

2025052729827

## Balansräkning

<i>Belopp i kr</i>	<i>Not</i>	<i>2024-12-31</i>	<i>2023-12-31</i>
<b>EGET KAPITAL OCH SKULDER</b>			
<b><i>Eget kapital</i></b>			
<b><i>Bundet eget kapital</i></b>			
Aktiekapital		50 000	50 000
Summa bundet eget kapital		50 000	50 000
<b><i>Fritt eget kapital</i></b>			
Balanserat resultat		565 965	239 132
Årets resultat		640 321	326 834
Summa fritt eget kapital		1 206 286	565 966
<b>Summa eget kapital</b>		<b>1 256 286</b>	<b>615 966</b>
<b><i>Kortfristiga skulder</i></b>			
Leverantörsskulder		6 615	1 269
Skatteskulder		166 242	58 427
Övriga skulder		149 496	134 277
Upplupna kostnader och förutbetalda intäkter		1	-1
Summa kortfristiga skulder		322 354	193 972
<b>SUMMA EGET KAPITAL OCH SKULDER</b>		<b>1 578 640</b>	<b>809 938</b>

## Ställda säkerheter och ansvarsförbindelser

### Ställda säkerheter

	<i>2024-12-31</i>	<i>2023-12-31</i>
<i>Panter och därmed jämförliga säkerheter som har ställts för egna skulder och avsättningar</i>	<i>Inga</i>	<i>Inga</i>
<i>Övriga ställda panter och därmed jämförliga säkerheter</i>	<i>Inga</i>	<i>Inga</i>
<b>Summa ställda säkerheter</b>		

### Ansvarsförbindelser

Övriga ansvarsförbindelser	Inga	Inga
<b>Summa ansvarsförbindelser</b>		

## Noter

### Redovisningsprinciper

Årsredovisningen upprättas i enlighet med BFNAR 2016:10 Årsredovisning i mindre aktiefbolag.

## Not 1 Anställda och personalkostnader

### Medelantalet anställda

	2024-01-01- 2024-12-31	2023-01-01- 2023-12-31
Män	1	1
Kvinnor		
<b>Totalt</b>	<b>1</b>	<b>1</b>

### Löner, andra ersättningar och sociala kostnader

	2024-01-01- 2024-12-31	2023-01-01- 2023-12-31
Styrelse och VD		
<b>Summa</b>		

## Not 2 Nedlagda kostnader på annans fastighet

	2024-12-31	2023-12-31
Akkumulerade anskaffningsvärden:		
-Vid årets början	117 900	117 900
	117 900	117 900
Akkumulerade avskrivningar enligt plan:		
-Vid årets början	-47 160	-23 580
-Årets avskrivning enligt plan	-23 580	-23 580
	-70 740	-47 160
<b>Redovisat värde vid årets slut</b>	<b>47 160</b>	<b>70 740</b>


## Not 3 Bilar

	2024-12-31	2023-12-31
Akkumulerade anskaffningsvärden:		
-Vid årets början	160 795	160 795
Vid årets slut	160 795	160 795
Akkumulerade avskrivningar enligt plan:		
-Årets avskrivning på anskaffningsvärden	-32 159	
Vid årets slut	-32 159	
<b>Redovisat värde vid årets slut</b>	<b>128 636</b>	<b>160 795</b>

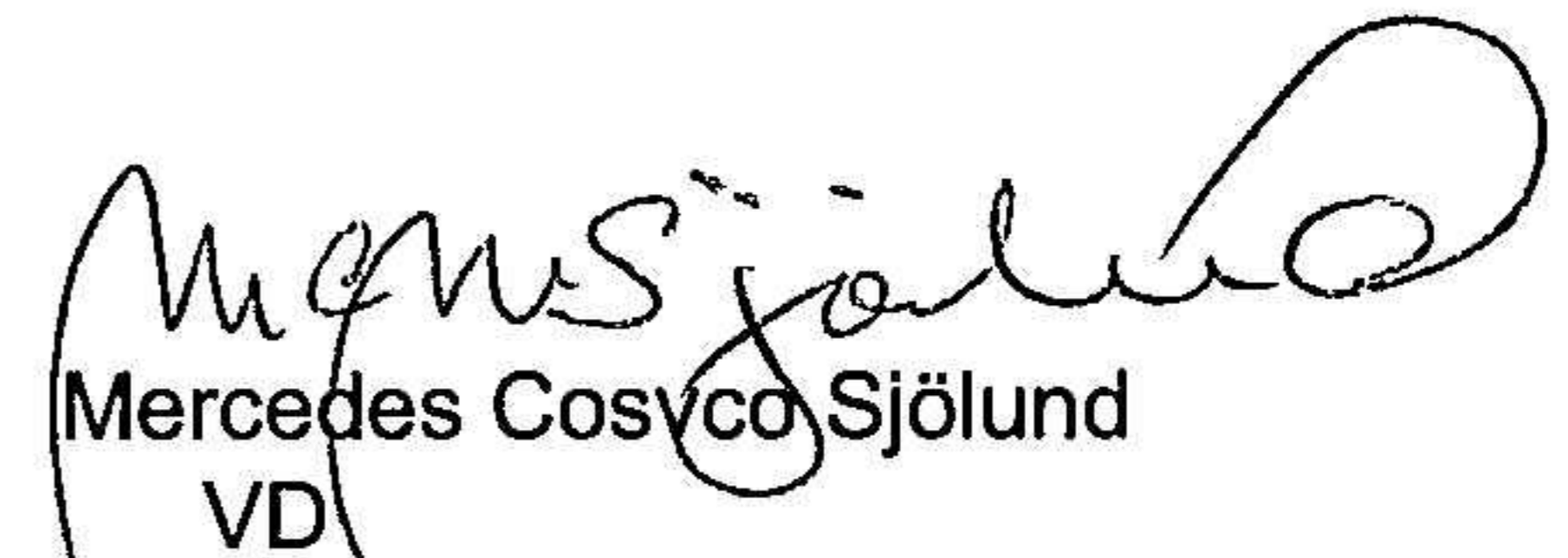
## Underskrifter

Upplands Väsby 2025-05-22

2025052729831



Tord Sjölund  
TordSj Invest AB



Mercedes Cosvco Sjölund  
VD