

Årsredovisning för
Tech-Centric Stockholm AB

559147-2179

Räkenskapsåret


2021-01-01 - 2021-12-31

Förvaltningsberättelse	1
Resultaträkning	3
Balansräkning	4
Noter	6
Underskrifter	7

Fastställelseintyg

Undertecknad styrelseledamot i Tech-Centric Stockholm AB intygar härmed dels att denna kopia av årsredovisningen överensstämmer med originalet, dels att resultat- och balansräkningen fastställts på årsstämma 2022-04-28. Stämman beslöt också att godkänna styrelsens förslag till resultatdisposition.

Skärholmen
2022-07-01



Waqar Aziz
Styrelseledamot

Förvaltningsberättelse

Styrelsen för Tech-Centric Stockholm AB, 559147-2179, avger följande årsredovisning för räkenskapsåret 2021-01-01 - 2021-12-31.

Verksamheten

Allmänt om verksamheten

Sälja konsulttjänster inom systemutveckling, utveckling av mobila och webbapplikationer, konsultverksamhet inom IT. Bedriva programmering, utveckla programprodukter, IT- och managementkonsulttjänster.

Flerårsöversikt

	2021	2020	2019	Belopp i kr 2018
Nettoomsättning	1 696 984	2 195 537	2 531 445	772 266
Resultat efter finansiella poster	364 721	538 669	271 853	127 327
Soliditet %	52,8	49	35	32

Förändringar i eget kapital

	Aktiekapital	Balanserat resultat	Årets resultat
Belopp vid årets ingång	50 000	142 839	421 932
Utdelning			-250 000
Balanseras i ny räkning		171 932	-171 932
Årets resultat			289 152
Belopp vid årets utgång	50 000	314 771	289 152


Resultatdisposition

Till årsstämman förfogande står följande medel:

	Belopp i kr 2021-01-01 - 2021-12-31
Balanserat resultat	314 771
Årets resultat	289 152
Summa	603 923

Styrelsen föreslår att medlen disponeras enligt följande:


	2021-01-01 - 2021-12-31
Utdelning	170 000
Balanseras i ny räkning	433 923
Summa	603 923



Kommentar till dispositioner

Med hänsyn till de krav som bolagets verksamhets art, omfattning och risker ställer på storleken av det egna kapitalet och med hänsyn till bolagets konsolideringsbehov, likviditet och ställning i övrigt anser styrelsen att förslaget till årets utdelning är förenligt med försiktighetsregeln i 17 kap. 3 § aktiebolagslagen.

Styrelsen föreslår att årsstämman ger styrelsen i uppdrag att fatta beslut om utbetalningsdag för föreslagen utdelning.

A handwritten signature in black ink, consisting of a stylized, cursive script that is difficult to decipher but appears to be a personal name.

Resultaträkning


<i>Belopp i kr</i>	<i>Not</i>	<i>2021-01-01 - 2021-12-31</i>	<i>2020-01-01 - 2020-12-31</i>
Rörelseintäkter, lagerförändringar m.m.			
Nettoomsättning		1 696 984	2 195 537
Övriga rörelseintäkter		0	19 212
Summa rörelseintäkter, lagerförändringar m.m.		1 696 984	2 214 749
Rörelsekostnader			
Råvaror och förnödenheter		-307 475	-491 400
Övriga externa kostnader		-285 562	-507 265
Personalkostnader	2	-729 562	-667 820
Av- och nedskrivningar av materiella och immateriella anläggningstillgångar		-9 545	-9 545
Summa rörelsekostnader		-1 332 144	-1 676 030
Rörelseresultat		364 840	538 719
Finansiella poster			
Räntekostnader och liknande resultatposter		-119	-50
Summa finansiella poster		-119	-50
Resultat efter finansiella poster		364 721	538 669
Resultat före skatt		364 721	538 669
Skatter			
Skatt på årets resultat		-75 569	-116 737
Årets resultat		289 152	421 932

2022072722655



Balansräkning


<i>Belopp i kr</i>	<i>Not</i>	<i>2021-12-31</i>	<i>2020-12-31</i>
TILLGÅNGAR			
Anläggningstillgångar			
Materiella anläggningstillgångar			
Inventarier, verktyg och installationer	3	9 546	19 091
Summa materiella anläggningstillgångar		9 546	19 091
Summa anläggningstillgångar		9 546	19 091
Omsättningstillgångar			
Kortfristiga fordringar			
Övriga fordringar		176 663	61 157
Förutbetalda kostnader och upplupna intäkter		28 890	55 556
Summa kortfristiga fordringar		205 553	116 713
Kassa och bank			
Kassa och bank		1 023 044	1 108 174
Summa kassa och bank		1 023 044	1 108 174
Summa omsättningstillgångar		1 228 597	1 224 887
SUMMA TILLGÅNGAR		1 238 143	1 243 978



Balansräkning

<i>Belopp i kr</i>	<i>Not</i>	<i>2021-12-31</i>	<i>2020-12-31</i>
EGET KAPITAL OCH SKULDER			
Eget kapital			
Bundet eget kapital			
Aktiekapital		50 000	50 000
Summa bundet eget kapital		50 000	50 000
Fritt eget kapital			
Balanserat resultat		314 770	142 839
Årets resultat		289 152	421 932
Summa fritt eget kapital		603 922	564 771
Summa eget kapital		653 922	614 771
Kortfristiga skulder			
Skatteskulder		192 306	147 850
Övriga skulder		391 915	481 357
Summa kortfristiga skulder		584 221	629 207
SUMMA EGET KAPITAL OCH SKULDER		1 238 143	1 243 978

2022072722656



Noter

Belopp i kr om inget annat anges.

Not 1 Redovisningsprinciper


Årsredovisningen är upprättad i enlighet med årsredovisningslagen och Bokföringsnämndens allmänna råd (BFNAR 2016:10) om årsredovisning i mindre företag.

Not 2 Medelantalet anställda

	2021-01-01 - 2021-12-31	2020-01-01 - 2020-12-31
Medelantalet anställda	2	2

Not 3 Inventarier, verktyg och installationer


	2021-01-01 - 2021-12-31	2020-01-01 - 2020-12-31
Ingående anskaffningsvärden	101 793	339 793
Förändringar av anskaffningsvärden		
Försäljningar/utrangeringar		-238 000
Utgående anskaffningsvärden	101 793	101 793
Ingående avskrivningar	-82 702	-104 083
Förändringar av avskrivningar		
Återförda avskrivningar vid försäljningar resp. utrangeringar		30 926
Årets avskrivningar	-9 545	-9 545
Utgående avskrivningar	-92 247	-82 702
Redovisat värde	9 546	19 091



Underskrifter

Stockholm

Waqar Aziz
Waqar Aziz
Styrelseledamot



2022-07-01

Datum

2022072722657