


YahAPP Virtual Entertainment AB

556945-6667



ÅRSREDOVISNING

för räkenskapsåret

2023-01-01 - 2023-12-31


Styrelsen för YahAPP Virtual Entertainment AB avger härmed följande årsredovisning.

<u>Innehåll</u>	<u>Sida</u>
Förvaltningsberättelse	2
Resultaträkning	3
Balansräkning	4
Noter	5

Om inte annat särskilt anges, redovisas alla belopp i hela kronor. Uppgifter inom parantes avser föregående räkenskapsår.

Undertecknad styrelseledamot i YahAPP Virtual Entertainment AB intygar, dels att denna kopia av årsredovisningen överensstämmer med originalet, dels att resultaträkningen och balansräkningen fastställts på årsstämma den 2024-07-30

Arsstämman beslöt att godkänna styrelsens förslag beträffande det uppkomna resultatet.



John Lindgren

den 2024- 07-30

FÖRVALTNINGSBERÄTTELSE

Verksamhet

Allmänt om verksamheten

Bolaget utvecklar virtuella koncept genom överföring och styrning av digitaliserat material i såväl realtid som inspelat med tillhörande kommunikationssystem för implementering hos aktörer inom olika branscher. Bolaget har sitt säte i Stockholm, Stockholms län.

Väsentliga händelser under räkenskapsåret

Bolaget har fortsatt bearbetat marknaden för att finansiera framtagandet av olika realtidsbaserade, virtuella och interaktiva lösningar för att distribuera olika typer av underhållning på olika marknader i en global skala. Marknaden för digitalisering av möten och upplevelser i realtid har upplevt ett uppsving under de senaste åren, vilket gett ökade förhoppningar för framtida realtids satsningar.

Bolaget har under året inte erhållit någon beställning på utskickade offerter varför intäkter uteblivit.

Bolaget har under året tillförts villkorade kapitaltillskott om totalt 167 000 kr.

Flerårsöversikt	<u>2023</u>	<u>2022</u>	<u>2021</u>	<u>2020</u>
Bruttoresultat	-166 720	-116 952	-147 233	-162 272
Resultat efter finansiella poster	-168 338	-119 349	-149 825	-166 980
Soliditet	8%	8%	10%	10%

Förändringar i eget kapital

	<u>Aktiekap.</u>	<u>Bal.res</u>	<u>Årets.res</u>	<u>Totalt</u>
Eget kapital vid årets början	50 000	121 645	-119 349	52 296
Resultatdisposition	-	-119 349	119 349	-
Aktieägartillskott	-	167 000	-	167 000
Årets resultat	-	-	-168 338	-168 338
Eget kapital vid årets slut	50 000	169 296	-168 338	50 958

Förslag till resultatdisposition

Till bolagsstämmans förfogande står följande fria kapital

2023-12-31

Balanserat resultat

169 296

Årets resultat

-168 338

Totalt

958

Styrelsen föreslår att i ny räkning balanseras

958

RESULTATRÄKNING	not	2023-01-01 2023-12-31	2022-01-01 2022-12-31
Nettoomsättning		-	40 000
Bruttoresultat		- 166 720	- 116 952
Rörelsens kostnader			
Personalkostnader		-	-
Av- och nedskrivningar		-	-
Övriga rörelsekostnader		- 1 250	- 1 250
Rörelseresultat		- 167 970	- 118 202
Finansiella poster		- 368	- 1 147
Resultat efter finansiella poster		- 168 338	- 119 349
Skatt på årets resultat		-	-
ÅRETS RESULTAT		- 168 338	- 119 349

2024073107487

BALANSRÄKNING	not	2023-12-31	2022-12-31
TILLGÅNGAR			
Anläggningstillgångar			
Materiella anläggningstillgångar	2	-	-
Summa anläggningstillgångar		-	-
Omsättningstillgångar			
Kortfristiga fordringar		605 294	604 981
Summa kortfristiga fordringar		605 294	604 981
Kassa o bank		281	40 091
Summa omsättningstillgångar		605 575	645 072
SUMMA TILLGÅNGAR		605 575	645 072
EGET KAPITAL OCH SKULDER			
Eget kapital			
<u>Bundet eget kapital</u>			
Aktiekapital		50 000	50 000
Summa bundet eget kapital		50 000	50 000
<u>Fritt eget kapital</u>			
Aktieägartillskott		1 195 000	1 048 000
Ännu ej inbetalade garanterade aktieägartillskott		40 000	20 000
Balanserat resultat	-	1 065 704	- 946 355
Årets resultat	-	168 338	- 119 349
Summa fritt eget kapital		958	2 296
Summa eget kapital		50 958	52 296
Långfristiga skulder		408 519	437 519
Kortfristiga skulder		146 098	155 257
SUMMA EGET KAPITAL OCH SKULDER		605 575	645 072

NOTER

Not 1. Redovisnings- och värderingsprinciper

Årsredovisningen har upprättats i enlighet med årsredovisningslagen och BFNAR 2016:10 Årsredovisning i mindre företag.

Redovisningsprinciperna är oförändrade jämfört med föregående år.

Fordringar har upptagits till de belopp varmed de beräknas inflyta.

Övriga tillgångar och skulder har upptagits till anskaffningsvärden.

Immateriella och materiella anläggningstillgångar redovisas till anskaffningsvärde minskat med ackumulerade avskrivningar enligt plan och eventuella nedskrivningar. Avskrivning sker linjärt över den förväntade nyttjandeperioden med hänsyn till väsentligt restvärde.

Definitioner av nyckeltal

Nettoomsättning

Rörelsens huvudintäkter, fakturerade kostnader, sidointäkter, samt intäktskorrigeringar.

Resultat efter finansiella poster

Resultat efter finansiella intäkter och kostnader, men före extraordinära intäkter och kostnader.

Soliditet

Justerat eget kapital (eget kapital och beskattade reserver med avdrag för uppskjuten skatt) i procent av balansomlutningen.

Not 2. Materiella anläggningstillgångar

Akkumulerade anskaffningsvärden

Vid räkenskapsårets början

Nyanskaffningar

Summa ackumulerade anskaffningsvärden

2023-12-31 2022-12-31

100 000 100 000

- -

100 000 100 000

Akkumulerade avskrivningar enligt plan

Vid räkenskapsårets början

Årets avskrivningar

Summa ackumulerade avskrivningar enligt plan

- 100 000 - 100 000


- -

- 100 000 - 100 000

Not 3. Ställda säkerheter

Bolaget har deponerat en hyresgaranti om 30 000 kronor avseende bolagets kontor.

Stockholm 2024-06-28


John Lindgren

Styrelseledamot