

Årsredovisning

för

B J Gris & Potatis AB

556361-2125

Räkenskapsåret


2021-07-01 – 2022-06-30

Fastställelseintyg

Undertecknad styrelseledamot i B J Gris & Potatis AB intygar att resultaträkningen och balansräkningen i årsredovisningen har fastställts på årsstämman den 3 januari 2023. Årsstämman beslutade att godkänna styrelsens förslag till resultatdisposition.

Jag intygar också att innehållet i årsredovisningen och revisionsberättelsen stämmer överens med originalen.

Trävad den 3 januari 2023


Björn Johansson

2023011906950

Årsredovisning
för
B J Gris & Potatis AB

556361-2125

Räkenskapsåret

2021-07-01 – 2022-06-30

Styrelsen för B J Gris & Potatis AB avger följande årsredovisning för räkenskapsåret 2021-07-01 - 2022-06-30.

Årsredovisningen är upprättad i svenska kronor, SEK.

Förvaltningsberättelse

Verksamheten

Bolaget har under året producerat potatis, spannmål och oljevaxter. verksamheten bedrivs på fastigheterna Vara Tråvad 4:7 och Vara Tråvad 3:6 Herregården som ägs av bolagets ägare samt sidoarrenden. Bolaget äger även vindkraftverk som hyrs ut, samt aktier.

Företaget har sitt säte i TRÅVAD

Flerårsöversikt (tkr)	2021/22	2020/21	2019/20	2018/19
Nettoomsättning	2 648	2 403	2 142	3 126
Resultat efter finansiella poster	60	-259	-364	-166
Soliditet (%)	70	64	58	57

Förändring av eget kapital

	Aktie- kapital	Reserv- fond	Balanserat resultat	Årets resultat	Totalt
Belopp vid årets ingång	100 000	20 000	3 124 376	83 364	3 327 740
Disposition enligt beslut av årets årsstämma:			83 364	-83 364	0
Årets resultat				120 313	120 313
Belopp vid årets utgång	100 000	20 000	3 207 740	120 313	3 448 053

Resultatdisposition

Styrelsen föreslår att till förfogande stående vinstmedel (kronor):


balanserad vinst	3 207 779
årets vinst	120 314
	3 328 093

disponeras så att till aktieägare utdelas i ny räkning överföres	200 000
	3 128 093
	3 328 093

Styrelsen föreslås bemyndigas att besluta om tidpunkt då utdelningen skall betalas.

Styrelsen anser att förslaget är förenligt med försiktighetsregeln i 17 kap. 3 § aktiebolagslagen enligt följande redogörelse: Styrelsens uppfattning är att vinstutdelningen är försvarlig med hänsyn till de krav verksamhetens art, omfattning och risk ställer på storleken på det egna kapitalet, bolagets konsolideringsbehov, likviditet och ställning i övrigt.

Företagets resultat och ställning i övrigt framgår av efterföljande resultat- och balansräkning med noter.

Vidimeras


Resultaträkning

Not
1

2021-07-01
-2022-06-30

2020-07-01
-2021-06-30

Rörelseintäkter, lagerförändringar m. m.

Nettoomsättning	2 648 388	2 402 811
Övriga rörelseintäkter	281 943	252 801
Summa rörelseintäkter, lagerförändringar m.m.	2 930 331	2 655 612

Rörelsekostnader

Handelsvaror	-972 776	-718 282
Övriga externa kostnader	-879 462	-1 157 997
Personalkostnader	-429 921	-355 160
Av- och nedskrivningar av materiella anläggningstillgångar	-634 342	-680 866
Summa rörelsekostnader	-2 916 501	-2 912 305
Rörelseresultat	13 830	-256 693

Finansiella poster

Resultat från övriga finansiella anläggningstillgångar	85 292	88 814
Övriga ränteintäkter och liknande resultatposter	81	42
Nedskrivningar av finansiella anläggningstillgångar och kortfristiga placeringar	-1 847	-34 250
Räntekostnader och liknande resultatposter	-37 282	-56 709
Summa finansiella poster	46 244	-2 103
Resultat efter finansiella poster	60 074	-258 796

Bokslutsdispositioner

Förändring av överavskrivningar	70 000	350 000
Summa bokslutsdispositioner	70 000	350 000
Resultat före skatt	130 074	91 204

Skatter

Skatt på årets resultat	-9 761	-7 840
Årets resultat	120 313	83 364

Vidimeras


Balansräkning

Not
1

2022-06-30

2021-06-30

TILLGÅNGAR

Anläggningstillgångar

Materiella anläggningstillgångar

Inventarier, verktyg och installationer

3

3 600 062

4 234 404

Summa materiella anläggningstillgångar

3 600 062

4 234 404

Finansiella anläggningstillgångar

Andelar i intresseföretag och gemensamt styrda företag

4

622 754

590 514

Summa finansiella anläggningstillgångar

622 754

590 514

Summa anläggningstillgångar

4 222 816

4 824 918

Omsättningstillgångar

Varulager m. m.

Råvaror och förnödenheter

43 160

68 655

Summa varulager

43 160

68 655

Kortfristiga fordringar

Kundfordringar

50 000

342 937

Övriga fordringar

974 726

916 332

Förutbetalda kostnader och upplupna intäkter

34 021

25 256

Summa kortfristiga fordringar

1 058 747

1 284 525

Kortfristiga placeringar

Övriga kortfristiga placeringar

98 288

100 135

Summa kortfristiga placeringar

98 288

100 135

Kassa och bank

Kassa och bank

451 591

22 500

Summa kassa och bank

451 591

22 500

Summa omsättningstillgångar

1 651 786

1 475 815

SUMMA TILLGÅNGAR

5 874 602

6 300 733

Vidimeras



Balansräkning

Not
1

2022-06-30

2021-06-30

EGET KAPITAL OCH SKULDER

Eget kapital

Bundet eget kapital

Aktiekapital

100 000

100 000

Reservfond

20 000

20 000

Summa bundet eget kapital

120 000

120 000

Fritt eget kapital

Balanserat resultat

3 207 779

3 124 415

Årets resultat

120 314

83 364

Summa fritt eget kapital

3 328 093

3 207 779

Summa eget kapital

3 448 093

3 327 779

Obeskattade reserver

Accumulerade överavskrivningar

810 000

880 000

Summa obeskattade reserver

810 000

880 000

Långfristiga skulder

5

Övriga skulder till kreditinstitut

1 120 717

1 463 249

Övriga skulder

-341 497

-341 497

Summa långfristiga skulder

779 220

1 121 752

Kortfristiga skulder

Checkräkningskredit

6

-105 957

-26 727

Övriga skulder till kreditinstitut

693 132

792 732

Leverantörsskulder

223 245

181 939

Övriga skulder

2 829

0

Upplupna kostnader och förutbetalda intäkter

24 040

23 258

Summa kortfristiga skulder

837 289

971 202

SUMMA EGET KAPITAL OCH SKULDER

5 874 602

6 300 733

Vidimeras



Noter

Not 1 Redovisningsprinciper

Allmänna upplysningar

Årsredovisningen är upprättad i enlighet med årsredovisningslagen och Bokföringsnämndens allmänna råd (BFNAR 2016:10) om årsredovisning i mindre företag.

Maskiner och andra tekniska anläggningar 5
Inventarier, verktyg och installationer 6;67-20

Nettoomsättning

Rörelsens huvudintäkter, fakturerade kostnader, sidointäkter samt intäktskorrigeringar.

Resultat efter finansiella poster

Resultat efter finansiella intäkter och kostnader men före bokslutsdispositioner och skatter.

Soliditet (%)

Justerat eget kapital (eget kapital och obeskattade reserver med avdrag för uppskjuten skatt) i procent av balansomslutning.

Not Ställda säkerheter

	2022-06-30	2021-06-30
Företagsinteckning	1 000 000	1 000 000
	1 000 000	1 000 000

Not 2 Medelantalet anställda

	2021-07-01 -2022-06-30	2020-07-01 -2021-06-30
Medelantalet anställda	1,5	1,5

Not 3 Inventarier, verktyg och installationer

	2022-06-30	2021-06-30
Ingående anskaffningsvärden	13 897 660	13 867 660
Inköp		30 000
Utgående ackumulerade anskaffningsvärden	13 897 660	13 897 660
Ingående avskrivningar	-9 663 256	-8 982 390
Årets avskrivningar	-634 342	-680 866
Utgående ackumulerade avskrivningar	-10 297 598	-9 663 256
Utgående redovisat värde	3 600 062	4 234 404

Vidimeras



Not 4 Andelar i intresseföretag och gemensamt styrda företag

	2022-06-30	2021-06-30
Ingående anskaffningsvärden	590 514	545 384
emmitterat	32 240	45 130
Utgående ackumulerade anskaffningsvärden	622 754	590 514
Utgående redovisat värde	622 754	590 514


Not 5 Långfristiga skulder

	2022-06-30	2021-06-30
Skulder som skall betalas mer än fem år efter bokslutsdagen	0	0
	0	0

Not 6 Checkräkningskredit

	2022-06-30	2021-06-30
Beviljat belopp på checkräkningskredit uppgår till	500 000	500 000
Utnyttjad kredit uppgår till	0	0

Trävad den 12 december 2022


Björn Johansson

Vidimeras
