

Årsredovisning och Koncernredovisning OLAJ STAR Holding AB

Org. Nr. 559431-1051

Räkenskapsår 2023-04-20 - 2023-12-31

Fastställelseintyg:

Undertecknad styrelseledamot intygar att resultaträkningen i årsredovisningen för moderbolaget samt koncernresultaträkningen och koncernbalansräkningen har fastställts på årsstämman den 19 juni 2024. Årsstämman beslutade att godkänna styrelsens förslag till hur vinsten ska disponeras.

Jag intygar också att innehållet i årsredovisningen och revisionsberättelsen stämmer överens med originalen.

Karlskrona den 19 juni 2024



Jens Sundquist

Årsredovisning och Koncernredovisning OLAJ STAR Holding AB

Org. Nr. 559431-1051

Räkenskapsår 2023-04-20 - 2023-12-31

Styrelsen för OLAJ STAR Holding avger härmed följande årsredovisning och koncernredovisning.

| Innehåll | Sida |
|---|------|
| <u>Förvaltningsberättelse</u> | 2 |
| <u>Koncernen</u> | |
| <i>Resultaträkning</i> | 4 |
| <i>Balansräkning</i> | 5 |
| <i>Rapport över förändring i eget kapital</i> | 6 |
| <i>Kassaflödesanalys</i> | 7 |
| <u>Moderföretaget</u> | |
| <i>Resultaträkning</i> | 8 |
| <i>Balansräkning</i> | 9 |
| <i>Rapport över förändring i eget kapital</i> | 10 |
| <i>Kassaflödesanalys</i> | 11 |
| <u>Tilläggsupplysningar</u> | |
| <i>Noter</i> | 12 |

Styrelsens säte: Karlskrona
Företagets redovisningsvaluta: Svenska Kronor (SEK)
Alla belopp redovisas, om inte annat anges, i kronor (kr).

Förvaltningsberättelse

Information om verksamheten

Bolaget äger och förvaltar direkt eller indirekt värdepapper och fastigheter.

Bolagets säte är i Karlskrona

Väsentliga händelser under räkenskapsåret

Under verksamhetsåret har koncernen ombildats och tidigare moderbolaget HS Service och Support är numera ett dotterbolag till det nybildade moderbolaget OLAJ STAR Holding AB. Övriga dotterbolag till HS Service och Support är överlåtna och direkt underställda OLAJ STAR Holding AB.

Förväntad framtida utveckling samt väsentliga risker och osäkerhetsfaktorer

Det finns vissa väsentliga risker och osäkerhetsfaktorer som bolaget bör beakta i sin framtida utveckling, särskilt med tanke på dess innehav av dotterbolag inom olika branscher. Externa faktorer såsom politiska beslut, lagstiftning och ekonomiska förändringar kan påverka koncernens verksamhet och lönsamhet. Till exempel kan ändrade regelverk inom branscherna, såsom skärpta krav på arbetsmiljö eller förändrad äldreomsorgspolitik, påverka koncernens kostnader och arbetsprocesser.

Konkurrensen inom dessa branscher utgör också en betydande risk. Andra företag kan erbjuda liknande tjänster till konkurrenskraftiga priser, vilket kan påverka koncernens marknadsandelar och intäkter. Det är viktigt att moderbolaget och dess dotterbolag kontinuerligt följer marknadstrender och anpassar sin verksamhet för att möta konkurrensen effektivt.

Sammanfattningsvis kan moderbolaget förvänta sig en positiv utveckling på marknaden. Trots detta bör bolaget vara medvetet om de väsentliga risker och osäkerhetsfaktorer som kan påverka dess framtid, såsom externa faktorer, konkurrens och teknologisk utveckling. Genom att noggrant övervaka marknaden och anpassa sin verksamhet kan moderbolaget och dess dotterbolag positionera sig för att dra nytta av de möjligheter som framtidens branscher erbjuder.

Ägarförhållanden

OLAJ STAR Holding AB ägs av Jens Sundquist.

Bolaget är moderbolag i en koncern med följande dotterbolag:
HS Service och Support AB, org nr 556582-6277 med säte i Karlskrona.
Oleicia Fastigheter AB, org nr 556989-2572 med säte i Karlskrona.
IB-RENT STÄDSERVICE AB, org nr 556389-0796, med säte i Nybro.
Nybrogåsen 1 AB, org nr 556910-8177, med säte i Nybro.

| | (8 månader) |
|---|-------------|
| Flerårsöversikt koncernen* | 2023 |
| Nettoomsättning (tkr) | 140 184 |
| Resultat efter finansiella poster (tkr) | 7 021 |
| Balansomslutning (tkr) | 153 795 |
| Soliditet (%) | 21,6% |

| | (8 månader) |
|---|-------------|
| Flerårsöversikt moderföretaget* | 2023 |
| Nettoomsättning (tkr) | 0 |
| Resultat efter finansiella poster (tkr) | 14 351 |
| Balansomslutning (tkr) | 47 772 |
| Soliditet (%) | 30,1% |

Förslag till resultatdisposition

Styrelsen föreslår att till förfogande stående vinstmedel

| | |
|--|-------------------|
| Balanserat resultat | 0 |
| Årets Resultat | <u>14 351 068</u> |
| | 14 351 068 |
| disponeras så att till aktieägare utdelas | 1 200 000 |
| i ny räkning överföres | <u>13 151 068</u> |
| | 14 351 068 |

Styrelsen föreslås bemyndigas att besluta om tidpunkt då utdelningen skall betalas.

Styrelsen anser att förslaget är förenligt med försiktighetsregeln i 17 kap. 3 § aktiebolagslagen enligt följande redogörelse: Styrelsens uppfattning är att vinstutdelningen är försvarlig med hänsyn till de krav verksamhetens art, omfattning och risk ställer på storleken på det egna kapitalet, bolagets konsolideringsbehov, likviditet och ställning i övrigt.

Företagets resultat och ställning i övrigt framgår av efterföljande resultat- och balansräkning med noter.

2024062608127

Koncernens Resultaträkning

| | Not | 2023-04-20 2023-12-31 |
|---|---------|--------------------------|
| Nettoomsättning | 2 | 140 183 735 |
| Övriga rörelseintäkter | 3 | 4 443 167 |
| | | 144 626 902 |
| Rörelsens kostnader | | |
| Handelsvaror | | -7 993 486 |
| Övriga externa kostnader | 4 | -21 202 068 |
| Personalkostnader | 5 | -100 473 222 |
| Avskrivningar av materiella och immateriella anläggningstillgångar | 9,10,11 | -5 499 942 |
| Övriga Rörelsekostnader | | -81 372 |
| | | -135 250 090 |
| Rörelseresultat | | 9 376 812 |
| Resultat från finansiella poster | | |
| Övriga ränteintäkter och liknande resultatposter | 6 | 419 336 |
| Räntekostnader och liknande resultatposter | 7 | -2 775 381 |
| | | -2 356 045 |
| Resultat efter finansiella poster | | 7 020 767 |
| Skatt på årets resultat | 8 | -1 728 447 |
| Uppskjuten skatt | 8 | -152 492 |
| Årets resultat | | 5 139 829 |

Koncernens Balansräkning

| TILLGÅNGAR | Not | 2023-12-31 |
|---|-----|--------------------|
| Anläggningstillgångar | | |
| <i>Immateriella anläggningstillgångar</i> | | |
| Goodwill | 9 | 946 667 |
| | | 946 667 |
| <i>Materiella anläggningstillgångar</i> | | |
| Byggnader och mark | 10 | 71 386 418 |
| Inventarier och andra tekniska installationer | 11 | 25 321 848 |
| Pågående Nyanläggningar | 12 | 521 056 |
| | | 97 229 322 |
| <i>Finansiella anläggningstillgångar</i> | | |
| Andel i Bostadsrättsförening | 13 | 3 558 000 |
| | | 3 558 000 |
| Summa anläggningstillgångar | | 101 733 989 |
| Omsättningstillgångar | | |
| <i>Varulager m.m.</i> | | |
| Råvaror och förnödenheter | | 559 948 |
| | | 559 948 |
| <i>Kortfristiga fordringar</i> | | |
| Kundfordringar | | 24 444 972 |
| Övriga fordringar | | 2 887 211 |
| Förutbetalda kostnader och upplupna intäkter | 16 | 6 528 011 |
| | | 33 860 195 |
| <i>Kassa och bank</i> | 21 | 17 640 519 |
| Summa omsättningstillgångar | | 52 060 662 |
| SUMMA TILLGÅNGAR | | 153 794 651 |

2024062608128

Koncernens Balansräkning

2024062608129

| EGET KAPITAL OCH SKULDER | Not | 2023-12-31 |
|--|-----|--------------------|
| Eget kapital | | |
| Aktiekapital | 15 | 25 000 |
| Annat eget kapital | | 28 076 791 |
| Årets resultat | | 5 139 829 |
| | | 33 241 620 |
| Avsättningar | | |
| Uppskjuten skatteskuld | 17 | 2 430 986 |
| | | 2 430 986 |
| Långfristiga skulder | | |
| Skulder till kreditinstitut | 19 | 63 987 567 |
| Övriga skulder | 19 | 899 015 |
| | | 64 886 582 |
| Kortfristiga Skulder | | |
| Checkräkningskredit | 18 | 0 |
| Skulder till kreditinstitut | 19 | 9 436 326 |
| Skatteskulder | | 262 619 |
| Leverantörsskulder | | 6 839 494 |
| Övriga skulder | | 10 552 068 |
| Upplupna kostnader och förutbetalda intäkter | 20 | 26 144 957 |
| | | 53 235 464 |
| SUMMA EGET KAPITAL OCH SKULDER | | 153 794 651 |

Rapport över förändringar i koncernens egna kapital

| | | Aktiekapital | Annat eget kapital ink. Årets resultat | Totalt |
|---------------------------|-------------------|---------------|---|-------------------|
| Nybildning | 2023-04-20 | 25 000 | | 25 000 |
| Värde vid koncernbildning | | | 28 076 791 | 28 076 791 |
| Årets Resultat | | | 5 139 829 | 5 139 829 |
| Utgående balans | 2024-04-18 | 25 000 | 33 216 620 | 33 241 620 |

| Koncernens Kassaflödesanalys | Not | 2023-04-20 2023-12-31 |
|---|-----|--------------------------|
| Den löpande verksamheten | | |
| Rörelseresultat | | 9 376 812 |
| Justering för poster som inte ingår i kassaflödet | | |
| <i>Avskrivningar och nedskrivningar</i> | | 5 499 942 |
| Övrigt | | 27 105 |
| | | 14 903 859 |
| Erhållen ränta | | 419 336 |
| Erlagd ränta | | -2 775 381 |
| Betald inkomstskatt | | 812 667 |
| Kassaflöde från den löpande verksamheten före förändringar av rörelsekapital | | 13 360 481 |
| <i>Förändringar i rörelsekapital</i> | | |
| Förändring av varulager | | -559 948 |
| Förändring av rörelsefordringar | | -33 860 195 |
| Förändring av rörelseskulder | | 43 536 519 |
| Kassaflöde från den löpande verksamheten | | 22 476 857 |
| Investeringsverksamheten | | |
| Förvärv av materiella anläggningstillgångar | | -77 829 240 |
| Förvärv av immateriella anläggningstillgångar | | -1 893 334 |
| Förvärv av finansiella anläggningstillgångar | | -3 558 000 |
| Försäljning av materiella anläggningstillgångar | | 2 200 000 |
| Kassaflöde från investeringsverksamheten | | -81 080 574 |
| Finansieringsverksamheten | | |
| Koncernbildning | | 28 101 790 |
| Upptagna lån | | 56 565 819 |
| Amortering av skuld | | -5 897 002 |
| Amortering av leasingskuld | | -2 526 371 |
| Kassaflöde från finansieringsverksamheten | | 76 244 236 |
| Årets kassaflöde | | 17 640 519 |
| Likvida medel vid årets ingång | | 0 |
| Likvida medel vid årets slut | 20 | 17 640 519 |

2024062608131

Moderföretagets Resultaträkning

| | Not | 2023-04-20 2023-12-31 |
|--|-----|--------------------------|
| Nettoomsättning | 2 | 0 |
| Övriga rörelseintäkter | 3 | 0 |
| | | <hr/> 0 |
| Rörelsens kostnader | | |
| Handelsvaror | | 0 |
| Övriga externa kostnader | 4 | -25 000 |
| Personalkostnader | | 0 |
| Avskrivningar av materiella och immateriella anl. tillgångar | | 0 |
| | | <hr/> -25 000 |
| Rörelseresultat | | <hr/> -25 000 |
| Resultat från finansiella poster | | |
| Resultat från andelar i koncernföretag | 14 | 15 000 000 |
| Övriga ränteintäkter och liknande resultatposter | 6 | 305 230 |
| Räntekostnader och liknande resultatposter | 7 | -929 162 |
| | | <hr/> 14 376 068 |
| Resultat efter finansiella poster | | <hr/> 14 351 068 |
| Bokslutsdispositioner | | 0 |
| Resultat före skatt | | <hr/> 14 351 068 |
| Skatt på årets resultat | 8 | 0 |
| Årets resultat | | <hr/> 14 351 068 |

Moderföretagets Balansräkning

| TILLGÅNGAR | Not | 2023-12-31 |
|--|-----|-------------------|
| Anläggningstillgångar | | |
| <i>Finansiella anläggningstillgångar</i> | | |
| Andelar i Koncernföretag | 14 | 20 964 791 |
| | | 20 964 791 |
| Summa anläggningstillgångar | | 20 964 791 |
| Omsättningstillgångar | | |
| <i>Kortfristiga fordringar</i> | | |
| Fordringar hos koncernföretag | | 16 583 209 |
| | | 16 583 209 |
| <i>Kassa och bank</i> | 21 | 10 223 802 |
| Summa omsättningstillgångar | | 26 807 011 |
| SUMMA TILLGÅNGAR | | 47 771 802 |

2024062608132

Moderföretagets Balansräkning

| EGET KAPITAL OCH SKULDER | Not | 2023-12-31 |
|--|-----|-------------------|
| Eget kapital | | |
| Bundet eget kapital | | |
| Aktiekapital | | 25 000 |
| | | 25 000 |
| Fritt eget kapital | | |
| Årets resultat | | 14 351 068 |
| | | 14 351 068 |
| Summa eget kapital | | 14 376 068 |
| Långfristiga skulder | | |
| Skulder till Koncernföretag | 19 | 21 651 738 |
| | | 21 651 738 |
| Kortfristiga Skulder | | |
| Skulder till Koncernföretag | | 11 718 996 |
| Upplupna kostnader och förutbetalda intäkter | 20 | 25 000 |
| | | 11 743 996 |
| SUMMA EGET KAPITAL OCH SKULDER | | 47 771 802 |

Rapport över förändringar i moderföretagets egna kapital

| | | <i>Bundet eget kapital</i> | <i>Fritt eget kapital</i> | |
|------------------------|-------------------|----------------------------|---|-----------------------|
| | | Aktiekapital | Annat eget kapital ink. Årets resultat | Fritt eget kapital |
| Nybildning | 2023-04-20 | 25 000 | | |
| Årets Resultat | | | 14 351 068 | 14 351 068 |
| Utgående balans | 2024-04-18 | 25 000 | 14 351 068 | 14 351 068 |

2024062608133

2024062608134

Moderföretagets kassaflödesanalys

| | Not | 2023-04-20 | 2023-12-31 |
|---|-----|--------------------|------------|
| Den löpande verksamheten | | | |
| Rörelseresultat | | -25 000 | -25 000 |
| Erhållen ränta | | 305 230 | |
| Erlagd ränta | | -929 162 | |
| Betald skatt | | 0 | |
| Kassaflöde från den löpande verksamheten före förändringar av rörelsekapital | | -648 932 | |
| <i>Förändringar i rörelsekapital</i> | | -1 583 209 | |
| Förändring av rörelseskulder | | 11 743 996 | |
| Kassaflöde från den löpande verksamheten | | 9 511 855 | |
| Investeringsverksamheten | | | |
| Förvärv av finansiella anläggningstillgångar | | -20 964 791 | |
| Kassaflöde från investeringsverksamheten | | -20 964 791 | |
| Finansieringsverksamheten | | | |
| Upptagna lån | | 21 651 738 | |
| Nybildning | | 25 000 | |
| Kassaflöde från finansieringsverksamheten | | 21 676 738 | |
| Årets kassaflöde | | 10 223 802 | |
| Likvida medel vid årets början | | 0 | |
| Likvida medel vid årets slut | 21 | 10 223 802 | |

Not 1 Redovisningsprinciper m.m**Allmänna redovisningsprinciper**

Årsredovisningen och koncernredovisningen har upprättats enligt Årsredovisningslagen (1995:1554) och Bokföringsnämndens allmänna råd BFNAR 2012:1 Årsredovisning och Koncernredovisning (K3)

Redovisningsprinciper - Koncernredovisning

Koncernredovisningen är upprättad enligt förvärvsmetoden. Koncernredovisningen omfattar moderföretaget samt dess dotterföretag. Med dotterföretag avses de företag i vilka moderföretaget, direkt eller indirekt, har ett bestämmande inflytande. I normalfallet avser detta företag där moderföretaget innehar mer än 50 % av rösterna. I koncernredovisningen ingår dotterföretagen från den dagen koncernen erhåller bestämmande inflytande tills den dag det inte längre föreligger. Dotterföretagens redovisningsprinciper överensstämmer med koncernens redovisningsprinciper i övrigt.

I koncernredovisningen faller koncernföretagens bokslutsdispositioner bort och ingår i det redovisade resultatet efter avdrag för uppskjuten skatt. Detta innebär att koncernföretagens obeskattade reserver i koncernens balansräkning fördelas mellan uppskjuten skatteskuld och eget kapital.

Intäktsredovisning

Intäkten redovisas till verkligt värde av vad som erhållits eller kommer att erhållas. Det innebär att intäkten redovisas till nominellt värde (fakturabelopp) om ersättning erhålls i likvida medel direkt vid leveransen. Avdrag görs för lämnade rabatter.

Offentliga Bidrag

Offentliga bidrag redovisas som intäkt då den framtida prestation som krävs för att erhålla bidraget utförs. I de fall bidraget erhålls innan prestationen utförts, redovisas bidraget som skuld i balansräkningen. Offentliga bidrag värderas till det verkliga värdet av vad som erhållits eller kommer att erhållas.

Låneutgifter

Låneutgifter för lånat kapital kostnadsförs i resultaträkningen i den period de uppstår.

Leasingavtal*Koncernen som leasagare*

Koncern Finansiella leasingavtal upptas i balansräkningen och redovisas utefter de rättigheter och skyldigheter som avtalet föreskrivit bolaget. Vilket innebär att en tillgång och en skuld upptas i balansräkningen. Tillgången och skulden redovisas till det lägsta av tillgångens verkliga värde och nuvärdet av minimileasingavgifterna.

Moderbolaget I moderföretaget redovisas samtliga leasingavtal, såväl finansiella som operationella leasingavtal.

Koncernen som leasgivare

Då de ekonomiska risker och fördelar som är förknippade med tillgången inte har övergått till leasagaren klassificeras leasingen som operationell leasing. De tillgångar som koncernen är leasgivare av redovisas som anläggningstillgångar eller som omsättningstillgångar beroende av när leasingperioden förfaller. Leasingavgiften fastställs årligen och redovisas linjärt över leasingperioden.

Ersättningar till Anställda

Ersättningar till anställda avser alla typer av ersättningar som koncernen lämnar till de anställda. Koncernens ersättningar innefattar bland annat löner, betald semester, betald frånvaro, bonus och ersättningar efter avslutad anställning (pensioner). Kortfristiga ersättningar redovisas som kostnad och en skuld då det finns en legal eller informell förpliktelse att betala ut en ersättning till följd av en tidigare händelse och en tillförlitlig uppskattning av beloppet kan göras. Redovisning sker i takt med intjänandet.

Ersättningar till Anställda efter avslutad anställning

Planen för ersättningar efter avslutad anställning klassificeras som antingen avgiftsbestämda, eller förmånsbestämda.

Vid avgiftsbestämda planer betalas fastställda avgifter till annat företag, normalt ett försäkringsföretag och företaget har inte längre någon förpliktelse till den anställda när avgiften är betald. Storleken på den anställdes ersättningar efter avslutad anställning är beroende av de avgifter som har betalats och den kapitalavkastning som avgifterna ger.

Vid förmånsbestämda planer har företaget en förpliktelse att lämna de överenskomna ersättningar till nuvarande och tidigare anställda. Företaget bär i allt väsentligt del risken att kostnaden för ersättningen kommer bli högre än förväntat (aktuell risk), dels risken att avkastningen på tillgångarna avviker från förväntningarna (investeringsrisk). Investeringsrisk föreligger även om tillgångarna är överförda till ett annat företag.

Avgiftsbaserade pensioner:

Företagets förpliktelse för varje period utgörs av det belopp som företaget ska bidra med för den aktuella perioden. Följaktligen krävs det inga aktuariella antaganden för att beräkna förpliktelsen eller kostnaden och det finns inga möjligheter till några aktuariella vinster eller förluster. Förpliktelsen beräknas utan diskontering. Avgifterna för avgiftsbestämda planer redovisas som kostnad. Obetalda avgifter redovisas som skuld.

Förmånsbaserade pensioner:

Företaget har valt att tillämpa de förenklingsregler som finns i BFNAR 2012:1. Bolaget har utfäst förmånsbaserade pensioner till anställda som inte har säkerställts genom tecknande av pensionsförsäkringar.

Värdering av finansiella instrument

Bolaget redovisar och värderar finansiella instrument till anskaffningsvärde. Kundfordringar övriga kortfristiga fordringar redovisas till det lägsta av anskaffningsvärde och det belopp varmed de beräknas bli reglerade det vill säga med avdrag för befarade förluster.

Leverantörsskulder och övriga kortfristiga skulder redovisas till det belopp varmed de förväntas regleras. Långfristiga fordringar och långfristiga skulder värderas efter första redovisningen till upplupet anskaffningsvärde.

Skatt

Total skatt utgörs av aktuell skatt och uppskjuten skatt. Skatter redovisas i resultaträkningen, utom då underliggande transaktion redovisas direkt mot eget kapital varvid tillhörande skatteeffekt redovisas i eget kapital.

Aktuell Skatt

Aktuell skatt avser inkomstskatt för innevarande räkenskapsår samt den del av tidigare räkenskapsårs inkomstskatt som ännu inte redovisats. Aktuell skatt beräknas utifrån per den skattesats som gäller per balansdagen.

Uppskjuten skatt

Uppskjuten skatt är inkomstskatt som avser framtida räkenskapsår till följd av tidigare händelser. Redovisning sker enligt balansräkningsmetoden. Enligt denna redovisas uppskjutna skatteskulder och uppskjutna skattefordringar på temporära skillnader som uppstår mellan bokförda respektive skattemässiga värden för tillgångar och skulder samt för övriga skattemässiga avdrag eller underskott.

Anläggningstillgångar

Materiella och immateriella anläggningstillgångar redovisas till anskaffningsvärde minskat med ackumulerade avskrivningar och eventuella nedskrivningar.

Materiella anläggningstillgångar har delats upp på betydande komponenter när komponenterna har väsentligt olika nyttjandeperioder.

Avskrivningsbart belopp utgörs av anskaffningsvärdet minskat med ett beräknat restvärde om detta är väsentligt. Avskrivning sker linjärt över den förväntade nyttjandeperioden.

Följande avskrivningstider tillämpas:

Immateriella anläggningstillgångar

| | |
|-----------|-----|
| Goodwill: | 20% |
|-----------|-----|

Materiella anläggningstillgångar

Byggnader

| | |
|--------------|---------|
| Tak | 2-33% |
| Stomme | 1,0% |
| Fasad | 1-20% |
| Fönster | 2-33% |
| Inre ytskick | 3-5% |
| Badrum | 2,5-13% |
| Kök | 3-13% |

| | |
|---|-----|
| Inventarier, verktyg och installationer | 20% |
|---|-----|

Varulager

Varulagret har värderats till det lägsta av dess anskaffningsvärde och dess nettoförsäljningsvärde på balansdagen. Med nettoförsäljningsvärdet avses varornas beräknade försäljningspris, minskat med försäljningskostnader. Den valda värderingsmetoden innebär att eventuell inkurans i varulagret har beaktats.

Uppskattningar och bedömningar

Upprättandet av bokslut och tillämpning av redovisningsprinciper, baseras ofta på ledningens bedömningar, uppskattningar och antaganden som anses vara rimliga vid den tidpunkt då bedömningen görs. Uppskattningar och bedömningar är baserade på historiska erfarenheter och ett antal andra faktorer, som under rådande omständigheter anses vara rimliga. Resultatet av dessa används för att bedöma de redovisade värdena på tillgångar och skulder, som inte annars framgår tydligt från andra källor. Det verkliga utfallet kan avvika från dessa uppskattningar och bedömningar. Uppskattningar och antaganden ses över regelbundet.

Inga väsentliga källor till osäkerhet i uppskattningar och antaganden på balansdagen bedöms kunna innebära en betydande risk för en väsentlig justering av redovisade värden för tillgångar och skulder under nästa räkenskapsår.

Redovisningsprinciper - Moderföretaget

Endast redovisningsprinciper som avviker från de som tillämpas i koncernredovisningen

Koncernbidrag

Erhållna och lämnade koncernbidrag redovisas som bokslutsdisposition.

Andelar i koncernföretag

Andelar i koncernföretag redovisas till anskaffningsvärde med avdrag för eventuella nedskrivningar. Utdelningar redovisas som intäkt, även om utdelningen avser ackumulerade vinster innan förvärvstidpunkten. Utdelningen redovisas i normalfallet när behörigt organ fattat beslut om den och den kan beräknas på ett tillförlitligt sätt.

Not 2 Nettoomsättningens fördelning

| | Koncernen 2023 (8 månader) | Moderföretaget 2023 (8 månader) |
|-----------------------|----------------------------------|---------------------------------------|
| Fastighetsförvaltning | 8 550 647 | 0 |
| Hemservice | 7 128 179 | 0 |
| Hemtjänst | 27 080 284 | 0 |
| Hyrer | 3 522 096 | 0 |
| Lokalvård | 62 488 378 | 0 |
| Måleri | 15 969 830 | 0 |
| Tvättjänst | 2 470 191 | 0 |
| Service | 12 974 130 | 0 |
| | 140 183 735 | 0 |

Not 3 Övriga rörelseintäkter

| | Koncernen 2023 (8 månader) | Moderföretaget 2023 (8 månader) |
|---|----------------------------------|---------------------------------------|
| Lönebidrag | 2 845 638 | 0 |
| Försäkringsersättningar | 448 422 | 0 |
| Övriga erhållna statliga och kommunala bidrag | 914 495 | 0 |
| Sjuklönersättning | 181 471 | 0 |
| Övrigt | 53 141 | 0 |
| | 4 443 167 | 0 |

Not 4 Arvode till Revisorer

| | Koncernen 2023 (8 månader) | 0 | Moderföretaget 2023 (8 månader) | 0 |
|-----------------------------|----------------------------------|---|---------------------------------------|---|
| <i>Ernst & Yoyng AB</i> | | | | |
| Revisionsuppdrag | 366 993 | | 25 000 | |
| Övriga tjänster | 49 068 | | - | |
| | 416 061 | | 25 000 | |

Noter

2024062608140

Not 5 Anställda och personalkostnader

| | (8 månader) | | | |
|-------------------------|------------------|--------------|----------|-----------|
| | 2023 | | | |
| | Antal | Varav | | |
| | anställda | Män | | |
| Moderföretaget | 0 | 0% | | |
| Dotterföretagen | 257 | 38% | | |
| Totalt koncernen | 257 | 38% | 0 | 0% |

Löner och andra ersättningar

| | Koncernen | Moderföretaget |
|---------------------------------------|-------------------|-----------------------|
| | 2023 | 2023 |
| | (8 månader) | |
| Styrelse och VD | 560 000 | 0 |
| Övriga anställda | 72 543 293 | 0 |
| | 73 103 293 | 0 |
| <i>Sociala kostnader</i> | | |
| Pensionskostnader för styrelse och VD | 226 328 | 0 |
| Pensionskostnader övriga anställda | 2 585 298 | 0 |
| Övriga sociala kostnader | 23 305 080 | 0 |
| | 26 116 706 | 0 |

Könsfördelning bland ledande befattningshavare

| | Koncernen | Moderföretaget |
|---|------------------|-----------------------|
| | (8 månader) | (8 månader) |
| | 2023 | 2023 |
| <i>Fördelning av kvinnor i ledande befattning</i> | | |
| Styrelse | 0% | 0% |
| Övriga ledande befattningshavare | 0% | 0% |

Not 6 Ränteintäkter och liknande resultatposter

| | Koncernen | Moderföretaget |
|-----------------------------------|------------------|-----------------------|
| | 2023 | 2023 |
| | (8 månader) | (8 månader) |
| Ränteintäkter från koncernföretag | - | 181 428 |
| Övriga ränteintäkter | 419 336 | 123 802 |
| | 419 336 | 305 230 |

Not 7 Räntekostnader och liknande resultatposter

| | Koncernen | Moderföretaget |
|------------------------------------|-------------------|-----------------------|
| | 2023 | 2023 |
| | (8 månader) | (8 månader) |
| Räntekostnader till koncernföretag | - | -929 162 |
| Övriga räntekostnader | -2 775 381 | 0 |
| | -2 775 381 | -929 162 |

Noter

OLAJ STAR Holding AB

559431-1051

Not 8 Skatt på årets resultat

| | Koncernen 2023 (8 månader) | Moderföretaget 2023 (8 månader) |
|---|----------------------------------|---------------------------------------|
| Aktuell skatt | -1 728 447 | 0 |
| Förändring av uppskjuten skatt obeskattade reserver | -152 492 | - |
| | -1 880 938 | 0 |
| Genomsnittlig effektiv skattesats | 26,8% | 0,0% |
| Avstämning effektiv skattesats | | |
| Redovisat resultat före skatt | 7 020 767 | 14 351 068 |
| Skatt på redovisat resultat enligt gällande skattesats (20,6%): | -1 446 278 | -2 956 320 |
| Skatteeffekt av: | | |
| Uppskjuten skatt på byggnader (Not 16) | | |
| Uppskjuten skatt på finansiell leasing | | - |
| Ej avdragsgilla kostnader | -84 687 | - |
| Ej skattepliktiga intäkter | 4 860 | 3 090 000 |
| Underskottsavdrag | 0 | - |
| Goodwillavskrivningar | -195 013 | - |
| Schablonränta och effekt av återföring P-fond | -67 870 | - |
| Skattemässigt underskott | -133 680 | -133 680 |
| Övriga justeringar | 41 730 | - |
| Redovisad effektiv skatt | -1 880 938 | 0 |

Not 9 Goodwill

| | Koncernen 2023 (8 månader) |
|---|----------------------------------|
| Ingående balans | 0 |
| Koncernbildning | 7 100 000 |
| Nyanskaffningar | - |
| Utgående ackumulerade anskaffningsvärden | 7 100 000 |
| Ingående avskrivningar | -5 206 666 |
| Årets avskrivningar | -946 667 |
| Utgående ackumulerade avskrivningar | -6 153 333 |
| Utgående redovisat värde | 946 667 |

2024062608141



Noter

OLAJ STAR Holding AB
559431-1051

Not 10 Byggnader och Mark

| | Koncernen 2023 (8 månader) | Moderföretaget 2023 (8 månader) |
|---|----------------------------------|---------------------------------------|
| Ingående balans | 0 | |
| Koncernbildning | 82 928 029 | - |
| Nyanskaffningar | 714 748 | - |
| Försäljning/Utrangering | -2 298 177 | |
| Utgående ackumulerade anskaffningsvärden | 81 344 600 | 0 |
| Ingående avskrivningar Koncernbildning | -8 884 848 | - |
| Årets avskrivningar | -1 104 030 | - |
| Försäljning/Utrangering | 30 696 | |
| Utgående ackumulerade avskrivningar | -9 958 182 | 0 |
| Utgående redovisat värde | 71 386 418 | 0 |

Uppgifter om förvaltningsfastigheter

| | |
|-----------------|------------|
| Redovisat värde | 71 386 418 |
| Verkligt värde | 77 808 591 |

Beräkning av verkligt värde

Värderingen sker genom användning av en variant av ortsprismetoden som kallas för nettokapitaliseringsmetoden. Denna innebär att marknadens bedömda avkastningskrav sätts i relation till fastigheternas bedömda driftnetto. Vid bedömningen av avkastningskravet så har försiktighetsprincipen tillämpats. Hänsyn har också tagits till olika fastighetstyper, teknisk standard, skick och byggnadskonstruktion.

Not 11 Inventarier, verktyg och installationer

| | Koncernen 2023 (8 månader) | Moderföretaget 2023 (8 månader) |
|---|----------------------------------|---------------------------------------|
| Ingående balans | 0 | |
| Koncernbildning | 22 335 287 | - |
| Nyanskaffningar | 11 914 700 | - |
| Försäljning/Utrangering | -3 244 621 | - |
| Utgående ackumulerade anskaffningsvärden | 31 005 366 | 0 |
| Ingående avskrivningar Koncernbildning | -5 213 180 | - |
| Årets avskrivningar | -3 445 405 | - |
| Försäljning/Utrangering | 2 975 067 | |
| Utgående ackumulerade avskrivningar | -5 683 518 | 0 |
| Utgående redovisat värde | 25 321 848 | 0 |

Noter

2024062608143

Not 12 Pågående nyanläggningar

| | Koncernen 2023 (8 månader) | Moderföretaget 2023 (8 månader) |
|--|----------------------------------|---------------------------------------|
| Nyanskaffningar | 521 056 | - |
| Utgående ackumulerade anskaffningsvärden | 521 056 | 0 |

Not 13 Andel i Bostadsrättsförening

| | Koncernen 2023 (8 månader) | Moderföretaget 2023 (8 månader) |
|--|----------------------------------|---------------------------------------|
| Ingående Koncernvärden | 3 558 000 | 0 |
| Utgående ackumulerade anskaffningsvärden | 3 558 000 | 0 |
| Utgående redovisat värde | 3 558 000 | 0 |

Not 14 Andelar i koncernföretag

| | Koncernen 2023 (8 månader) | Moderföretaget 2023 (8 månader) |
|---------------------------------|----------------------------------|---------------------------------------|
| Ingående anskaffningsvärden | - | 0 |
| Nyanskaffningar | - | 20 964 791 |
| Villkorat aktieägartillskott | - | - |
| Utgående redovisat värde | 0 | 20 964 791 |

Spec av moderföretagets och koncernens innehav av andelar i koncernföretag

| <i>Dotterföretag /org nr /Säte</i> | <i>Antal andelar</i> | <i>Andel i %</i> | <i>Bokfört värde</i> |
|---|----------------------|------------------|----------------------|
| HS Service och Support AB, 556582-6277 säte: Karlskrona | 1000 | 100% | 25 000 |
| IB.RENT STÄDSERVICE AB, 556389-0796, säte: Nybro | 1000 | 100% | 8 839 791 |
| Oleicia Fastigheter AB, 556989-2572, säte: Karlskrona | 1000 | 100% | 10 100 000 |
| Nybrogåsen 1 AB, 556910-8177, säte: Nybro | 1000 | 100% | 2 000 000 |
| | | | 20 964 791 |

Not 15 Antal aktier

| | 2023-12-31 Kvotvärde | 2023-12-31 Antal |
|----------|-------------------------|---------------------|
| A-aktier | 100 | 250 |
| | | 250 |

Not 16 Förutbetalda kostnader och upplupna intäkter

| | Koncernen | Moderföretaget |
|---------------------------------|------------------|----------------|
| | 2023 | 2023 |
| | (8 månader) | (8 månader) |
| Förutbetalda hyror | 607 619 | - |
| Förutbetald leasing | 719 646 | - |
| Förutbetalda försäkringspremier | 318 802 | - |
| Övriga intermsfordringar | 680 867 | - |
| Upplupna intäkter | 4 201 077 | - |
| | 6 528 011 | 0 |

Not 17 Uppskjuten skatteskuld

| | Koncernen |
|-------------------------------------|------------------|
| | 2023 |
| Temporära skillnader på fastigheter | -378 048 |
| Finansiell Leasing | -80 974 |
| Obeskattade reserver | 2 890 008 |
| | 2 430 986 |

Not 18 Checkräkningskredit

| | Koncernen | Moderföretaget |
|------------------------|-------------|----------------|
| | 2023 | 2023 |
| | (8 månader) | (8 månader) |
| Beviljad kreditlimit | 12 000 000 | - |
| Outnyttjad del | -12 000 000 | - |
| Utnyttjat kreditbelopp | 0 | 0 |

Not 19 Långfristiga skulder

| | Koncernen | Moderföretaget |
|---|-------------------|-------------------|
| | 2023 | 2023 |
| | (8 månader) | (8 månader) |
| Förfaller mellan 1-5 år efter balansdagen | | |
| Skulder till kreditinstitut | 23 107 794 | - |
| Skulder till koncernföretag | | 21 651 738 |
| Övriga skulder | 899 015 | - |
| | 24 006 809 | 21 651 738 |
| Förfaller senare än 5 år efter balansdagen | | |
| Skulder till kreditinstitut | 40 879 773 | - |
| Övriga skulder | 0 | - |
| | 40 879 773 | 0 |
| Summa långfristiga skulder | 64 886 582 | 21 651 738 |

Noter

OLAJ STAR Holding AB

559431-1051

Not 20 Upplupna kostnader och förutbetalda intäkter

| | Koncernen | Moderföretaget |
|--|-------------------|-----------------------|
| | 2023 | 2023 |
| | (8 månader) | (8 månader) |
| Förutbetalda hyresintäkter | 470 561 | - |
| Upplupen lön | 7 525 915 | - |
| Upplupna sociala avgifter | 1 719 642 | - |
| Upplupen semesterlön | 11 315 381 | - |
| Upplupna sociala avgifter på semesterlön | 4 162 255 | - |
| Övriga upplupna kostnader | 951 203 | - |
| | 26 144 957 | 0 |

Not 21 Kassa och bank

| | Koncernen | Moderföretaget |
|------------|-------------------|-----------------------|
| | 2023 | 2023 |
| Kassamedel | 17 640 519 | 10 223 802 |
| | 17 640 519 | 10 223 802 |

Not 22 Ställda säkerheter

| | Koncernen | Moderföretaget |
|---|-------------------|-----------------------|
| | 2023-12-31 | 2023-12-31 |
| Säkerheter ställda för egna skulder till kreditinstitut: | | |
| Företagsinteckningar | 11 930 000 | - |
| Fastighetsinteckningar | 53 320 000 | - |
| Tillgångar med äganderättsförbehåll | 3 558 000 | - |
| | 68 808 000 | 0 |
| Ansvarsförbindelser | | |
| Borgensförbindelser till dotterföretag | 43 248 588 | 43 248 588 |

Not 23 Koncernuppgifter

Inköp och försäljning inom koncernen

Under räkenskapsåret har moderföretaget sålt tjänster med 0 kr, och köpt tjänster för 0 kronor från dotterbolag.

Not 24 Leasingavtal - leasegivare*Operationell leasing*

Koncernens leasingavtal som leasegivare består uteslutande av hyresavtal med hyresgäster.

| | Koncernen |
|--|-------------------|
| | 2023-12-31 |
| Framtida minimileaseavgifter avseende ej uppsägningsbara operationella leasingavtal: | |
| Inom 1 år | 4 378 009 |
| Senare än 1 år men inom 5 år | 2 402 396 |
| Senare än 5 år | 0 |
| | 6 780 405 |

Noter

OLAJ STAR Holding AB
559431-1051

Not 25 Disposition av vinst eller förlust

Förslag till resultatdisposition

Styrelsen föreslår att till förfogande stående medel

2023-12-31

Balanserat resultat 0

Årets resultat 14 351 068

14 351 068

Disponeras så att
till aktieägare utdelas 1 200 000

i ny räkning överföres 13 151 068

14 351 068

Not 26 Nyckeltalsdefinitioner

Nettoomsättning

Rörelsens huvudintäkter, fakturerade kostnader, sidointäkter samt intäktskorrigeringar.

Resultat efter finansiella poster

Resultat efter finansiella intäkter och kostnader, men före skatt.


Balansomslutning

Företagets samlade tillgångar.

Soliditet (%)

Justerat eget kapital i procent av balansomslutningen.


Karlskrona den 19 juni 2024



Jens Sundquist

Vår revisionsberättelse har lämnats den 19/6 2024

Ernst & Young AB



Anders Håkansson

Auktoriserad Revisor



2024062608147

Revisionsberättelse

Till bolagsstämman i OLAJ STAR Holding AB, org.nr 559431-1051

Rapport om årsredovisningen och koncernredovisningen

Uttalanden

Vi har utfört en revision av årsredovisningen och koncernredovisningen för OLAJ STAR Holding AB för räkenskapsåret 2023-04-20 – 2023-12-31.

Enligt vår uppfattning har årsredovisningen och koncernredovisningen upprättats i enlighet med årsredovisningslagen och ger en i alla väsentliga avseenden rättvisande bild av moderbolagets och koncernens finansiella ställning per den 31 december 2023 och av dessas finansiella resultat för året enligt årsredovisningslagen. Förvaltningsberättelsen är förenlig med årsredovisningens och koncernredovisningens övriga delar.

Vi tillstyrker därför att bolagsstämman fastställer resultaträkningen och balansräkningen för moderbolaget och koncernen.

Grund för uttalanden

Vi har utfört revisionen enligt International Standards on Auditing (ISA) och god revisionssed i Sverige. Vårt ansvar enligt dessa standarder beskrivs närmare i avsnittet *Revisorns ansvar*. Vi är oberoende i förhållande till moderbolaget och koncernen enligt god revisorssed i Sverige och har i övrigt fullgjort vårt yrkesetiska ansvar enligt dessa krav.

Vi anser att de revisionsbevis vi har inhämtat är tillräckliga och ändamålsenliga som grund för våra uttalanden.

Styrelsens ansvar

Det är styrelsen som har ansvaret för att årsredovisningen och koncernredovisningen upprättas och att de ger en rättvisande bild enligt årsredovisningslagen. Styrelsen ansvarar även för den interna kontroll som den bedömer är nödvändig för att upprätta en årsredovisning och koncernredovisning som inte innehåller några väsentliga felaktigheter, vare sig dessa beror på oegentligheter eller misstag.

Vid upprättandet av årsredovisningen och koncernredovisningen ansvarar styrelsen för bedömningen av bolagets och koncernens förmåga att fortsätta verksamheten. Den upplyser, när så är tillämpligt, om förhållanden som kan påverka förmågan att fortsätta verksamheten och att använda antagandet om fortsatt drift. Antagandet om fortsatt drift tillämpas dock inte om styrelsen avser att likvidera bolaget, upphöra med verksamheten eller inte har något realistiskt alternativ till att göra något av detta.

Revisorns ansvar

Våra mål är att uppnå en rimlig grad av säkerhet om att årsredovisningen och koncernredovisningen som helhet inte innehåller några väsentliga felaktigheter, vare sig dessa beror på oegentligheter eller misstag, och att lämna en revisionsberättelse som innehåller våra uttalanden. Rimlig säkerhet är en hög grad av säkerhet, men är ingen garanti för att en revision som utförs enligt ISA och god revisionssed i Sverige alltid kommer att upptäcka en väsentlig felaktighet om en sådan finns. Felaktigheter kan uppstå på grund av oegentligheter eller misstag och anses vara väsentliga om de enskilt eller tillsammans rimligen kan förväntas påverka de ekonomiska beslut som användare fattar med grund i årsredovisningen och koncernredovisningen.

Som del av en revision enligt ISA använder vi professionellt omdöme och har en professionellt skeptisk inställning under hela revisionen. Dessutom:

- identifierar och bedömer vi riskerna för väsentliga felaktigheter i årsredovisningen och koncernredovisningen, vare sig dessa beror på oegentligheter eller misstag, utformar och utför granskningsåtgärder bland annat utifrån dessa risker och inhämtar revisionsbevis som är tillräckliga och ändamålsenliga för att utgöra en grund för våra uttalanden. Risken för att inte upptäcka en väsentlig felaktighet till följd av oegentligheter är högre än för en väsentlig felaktighet som beror på misstag, eftersom oegentligheter kan innefatta agerande i maskopi, förfalskning, avsiktliga utelämnanden, felaktig information eller åsidosättande av intern kontroll.
- skaffar vi oss en förståelse av den del av bolagets interna kontroll som har betydelse för vår revision för att utforma granskningsåtgärder som är lämpliga med hänsyn till omständigheterna, men inte för att uttala oss om effektiviteten i den interna kontrollen.
- utvärderar vi lämpligheten i de redovisningsprinciper som används och rimligheten i styrelsens uppskattningar i redovisningen och tillhörande upplysningar.
- drar vi en slutsats om lämpligheten i att styrelsen använder antagandet om fortsatt drift vid upprättandet av årsredovisningen och koncernredovisningen. Vi drar också en slutsats, med grund i de inhämtade revisionsbevisen, om det finns någon väsentlig osäkerhetsfaktor som avser sådana händelser eller förhållanden som kan leda till betydande tvivel om bolagets och koncernens förmåga att fortsätta verksamheten. Om vi drar slutsatsen att det finns en väsentlig osäkerhetsfaktor, måste vi i revisionsberättelsen fästa uppmärksamheten på upplysningarna i årsredovisningen och koncernredovisningen om den väsentliga osäkerhetsfaktorn eller, om sådana upplysningar är otillräckliga, modifiera uttalandet om årsredovisningen och koncernredovisningen. Våra slutsatser baseras på de revisionsbevis som inhämtas fram till datumet för revisionsberättelsen. Dock kan framtida händelser eller förhållanden göra att ett bolag och en koncern inte längre kan fortsätta verksamheten.
- utvärderar vi den övergripande presentationen, strukturen och innehållet i årsredovisningen och koncernredovisningen, däribland upplysningarna, och om årsredovisningen och koncernredovisningen återger de underliggande transaktionerna och händelserna på ett sätt som ger en rättvisande bild.
- inhämtar vi tillräckliga och ändamålsenliga revisionsbevis avseende den finansiella informationen för enheterna eller affärsaktiviteterna inom koncernen för att göra ett uttalande avseende koncernredovisningen. Vi ansvarar för styrning, övervakning och utförande av koncernrevisionen. Vi är ensamt ansvariga för våra uttalanden.

Vi måste informera styrelsen om bland annat revisionens planerade omfattning och inriktning samt tidpunkten för den. Vi måste också informera om betydelsefulla iakttagelser under revisionen, däribland de eventuella betydande brister i den interna kontrollen som vi identifierat.



2024062608148

Rapport om andra krav enligt lagar och andra författningar

Uttalanden

Utöver vår revision av årsredovisningen och koncernredovisningen har vi även utfört en revision av styrelsens förvaltning av OLAJ STAR Holding AB för räkenskapsåret 2023-04-20 – 2023-12-31 samt av förslaget till dispositioner beträffande bolagets vinst eller förlust.

Vi tillstyrker att bolagsstämman disponerar vinsten enligt förslaget i förvaltningsberättelsen och beviljar styrelsens ledamot ansvarsfrihet för räkenskapsåret.

Grund för uttalanden

Vi har utfört revisionen enligt god revisions sed i Sverige. Vårt ansvar enligt denna beskrivs närmare i avsnittet Revisorns ansvar. Vi är oberoende i förhållande till moderbolaget och koncernen enligt god revisors sed i Sverige och har i övrigt fullgjort vårt yrkesetiska ansvar enligt dessa krav.

Vi anser att de revisionsbevis vi har inhämtat är tillräckliga och ändamålsenliga som grund för våra uttalanden.

Styrelsens ansvar

Det är styrelsen som har ansvaret för förslaget till dispositioner beträffande bolagets vinst eller förlust. Vid förslag till utdelning innefattar detta bland annat en bedömning av om utdelningen är försvarlig med hänsyn till de krav som bolagets och koncernens verksamhetsart, omfattning och risker ställer på storleken av moderbolagets och koncernens egna kapital, konsolideringsbehov, likviditet och ställning i övrigt.

Styrelsen ansvarar för bolagets organisation och förvaltningen av bolagets angelägenheter. Detta innefattar bland annat att fortlöpande bedöma bolagets och koncernens ekonomiska situation och att tillse att bolagets organisation är utformad så att bokföringen, medelsförvaltningen och bolagets ekonomiska angelägenheter i övrigt kontrolleras på ett betryggande sätt.

Revisorns ansvar

Vårt mål beträffande revisionen av förvaltningen, och därmed vårt uttalande om ansvarsfrihet, är att inhämta revisionsbevis för att med en rimlig grad av säkerhet kunna bedöma om styrelseledamoten i något väsentligt avseende:

- företagit någon åtgärd eller gjort sig skyldig till någon försummelse som kan föranleda ersättningskyldighet mot bolaget, eller
- på något annat sätt handlat i strid med aktiebolagslagen, årsredovisningslagen eller bolagsordningen.


Vårt mål beträffande revisionen av förslaget till dispositioner av bolagets vinst eller förlust, och därmed vårt uttalande om detta, är att med rimlig grad av säkerhet bedöma om förslaget är förenligt med aktiebolagslagen.

Rimlig säkerhet är en hög grad av säkerhet, men ingen garanti för att en revision som utförs enligt god revisions sed i Sverige alltid kommer att upptäcka åtgärder eller försummelser som kan föranleda ersättningskyldighet mot bolaget, eller att ett förslag till dispositioner av bolagets vinst eller förlust inte är förenligt med aktiebolagslagen.

Som en del av en revision enligt god revisions sed i Sverige använder vi professionellt omdöme och har en professionellt skeptisk inställning under hela revisionen. Granskningen av förvaltningen och förslaget till dispositioner av bolagets vinst eller förlust grundar sig främst på revisioner av räkenskaperna. Vilka tillkommande granskningsåtgärder som utförs baseras på vår professionella bedömning med utgångspunkt i risk och väsentlighet. Det innebär att vi fokuserar granskningen på sådana åtgärder, områden och förhållanden som är väsentliga för verksamheten och där avsteg och överträdelser skulle ha särskild betydelse för bolagets situation. Vi går igenom och prövar fattade beslut, beslutsunderlag, vidtagna åtgärder och andra förhållanden som är relevanta för vårt uttalande om ansvarsfrihet. Som underlag för vårt uttalande om styrelsens förslag till dispositioner beträffande bolagets vinst eller förlust har vi granskat styrelsens motiverade yttrande samt ett urval av underlagen för detta för att kunna bedöma om förslaget är förenligt med aktiebolagslagen.

Karlskrona den 19 juni 2024

Ernst & Young AB


Anders Håkansson
Auktoriserad revisor