

## Fastställelseintyg

Undertecknad styrelseledamot i LVI Low Vision International AB intygar härmed dels att denna kopia av årsredovisningen överensstämmer med originalet, dels att resultat- och balansräkningen samt koncernresultat- och koncernbalansräkningen fastställts på ordinarie årsstämma 2025-06-25. Stämman beslutade också, i enlighet med begäran från aktieägare representerande mer än tio procent av aktierna och rösterna i bolaget, att disponera de till stämman förfogande stående vinstmedlen så att aktieägarna utdelas totalt 2 731 575 kronor och att balansera resterande vinstmedel i ny räkning. Utdelningen motsvarar 43 kronor per aktie.

Växjö 2025-06-25

  
Henrik Blomdahl  
Verkställande direktör

2025071509837

Styrelsen och verkställande direktören för

# LVI Low Vision International AB

Org nr 556197-3610


får härmed avge

## Årsredovisning och koncernredovisning

för räkenskapsåret 2024-01-01 - 2024-12-31

Innehållsförteckning:	Sida
Förvaltningsberättelse	1
Resultaträkning - koncern	3
Balansräkning - koncern	4
Kassaflödesanalys - koncern	6
Resultaträkning - moderföretag	7
Balansräkning - moderföretag	8
Kassaflödesanalys - moderföretag	10
Nöter	11
Underskrifter	24

2



## Förvaltningsberättelse

### Allmänt om verksamheten

LVI Low Vision International AB utvecklar, tillverkar och marknadsför elektroniska synhjälpmedel

Utveckling och tillverkning sker i Sverige. Marknadsföring sker dels genom egna dotterbolag dels genom distributörer över hela världen.

#### Väsentliga händelser under räkenskapsåret och förväntad framtida utveckling

Under 2024 flyttade vi in i våra nyrenoverade lokaler, som nu har en mer ändamålsenlig layout. Året har inneburit utmaningar av olika slag men trots osäkerheten på marknaden så gjorde vi vårt bästa år någonsin. En annan milstolpe var lanseringen av vår första mjukvara med integrerad AI.

Trots våra framgångar är omvärlden osäker med fallande handelsvolym, sjunkande valutakurser, tullar och handelskrig. Dessa faktorer, tillsammans med pågående krig, kan påverka vår verksamhet framöver, men vi är förberedda på att hantera dessa utmaningar.

Vi ser fram emot att fortsätta utveckla vår verksamhet och vårt fokus ligger på att utnyttja det goda avtalsläget, de nya lokalerna samt vår utvecklingsavdelning för att stärka vår position på marknaden och leverera värde till våra kunder och aktieägare.

#### Kvalitet och Miljö

LVI är sedan 1998 certifierat enligt ISO 9001 och sedan 1999 enligt ISO 14001.

### Utveckling av företagets verksamhet, resultat och ställning

#### Koncern

Belopp SEK	2024-12-31	2023-12-31	2022-12-31	2021-12-31	2020-12-31
Nettoomsättning tkr	161 563	141 970	136 115	137 636	137 350
Rörelseresultat tkr	7 381	6 995	5 665	12 942	16 764
Balansomslutning tkr	91 144	83 489	77 971	78 543	72 107
Soliditet %	74	76	77	71	65

#### Moderföretag

Belopp SEK	2024-12-31	2023-12-31	2022-12-31	2021-12-31	2020-12-31
Nettoomsättning tkr	89 599	75 534	77 889	72 510	61 668
Rörelseresultat tkr	2 612	-101	3 854	5 506	6 883
Balansomslutning tkr	71 681	64 865	62 863	60 717	64 297
Soliditet %	76	70	76	71	69

### Eget kapital

	Aktie- kapital	Övrigt tillskjutet kapital	Reserver
<i>Koncernen</i>			
Ingående balans 2024-01-01	3 176 250	-	2 599 511
<i>Förändringar direkt mot eget kapital</i>			
Omräkningsdifferenser			693 657
Summa	3 176 250	-	3 293 168
<b>Eget kapital 2024-12-31</b>	<b>3 176 250</b>	<b>-</b>	<b>3 293 168</b>

av

	<i>Balanserat resultat inkl årets resultat</i>	<i>Innehav utan best. inflytande</i>
<i>Koncernen</i>		
Ingående balans 2024-01-01	53 638 241	4 222 120
<i>Årets resultat</i>	5 757 563	-273 193
	<u>59 395 804</u>	<u>3 948 927</u>
<i>Förändringar direkt mot eget kapital</i>		
Omräkningsdifferenser	105 116	115 485
Summa Förändringar i redovisade värden	<u>105 116</u>	<u>115 485</u>
<i>Transaktioner med ägare</i>		
Utdelning	-1 588 125	-1 146 360
Summa	<u>-1 588 125</u>	<u>-1 146 360</u>
<b>Eget kapital 2024-12-31</b>	<b>57 912 795</b>	<b>2 918 052</b>

	<i>Aktie- kapital</i>	<i>Reserv- fond</i>	<i>Fritt eget kapital</i>
<b>Moderföretag</b>			
Vid årets början	3 176 250	1 220 797	41 211 428
Utdelning			-1 588 125
Årets resultat			10 648 915
<b>Vid årets slut</b>	<b>3 176 250</b>	<b>1 220 797</b>	<b>50 272 218</b>

### Förslag till disposition beträffande bolagets vinst eller förlust

Styrelsen föreslår att fritt eget kapital, kronor 50 272 218, disponeras enligt följande:

	<i>Belopp i SEK</i>
Utdelning, 63 525 aktier * 25 kr	1 588 125
Balanseras i ny räkning	48 684 093
<b>Summa</b>	<b>50 272 218</b>

Vad beträffar koncernens och moderföretagets resultat och ställning i övrigt, hänvisas till efterföljande resultat- och balansräkningar med tillhörande noter.

*av*

## Resultaträkning - koncernen

Belopp i SEK	Not	2024-01-01- 2024-12-31	2023-01-01- 2023-12-31
<b>Rörelsens intäkter</b>			
Nettoomsättning	2	161 563 744	141 970 707
Förändring av lager av produkter i arbete, färdiga varor och pågående arbete för annans räkning		-567 638	1 262 318
Övriga rörelseintäkter		1 620 518	1 443 965
		<u>162 616 624</u>	<u>144 676 990</u>
<b>Rörelsens kostnader</b>			
Råvaror och förnödenheter		-42 315 541	-35 647 533
Handelsvaror		-29 646 168	-31 264 737
Övriga externa kostnader	3,5	-26 508 854	-21 755 213
Personalkostnader	4	-55 129 199	-47 962 160
Av- och nedskrivningar av materiella och immateriella anläggningstillgångar		-1 635 558	-1 052 197
		<u>-164 635 258</u>	<u>-136 722 740</u>
<b>Rörelseresultat</b>		<b>7 381 304</b>	<b>6 995 150</b>
<b>Resultat från finansiella poster</b>			
Resultat från andelar i koncernföretag		-	66 207
Resultat från värdepapper och fordringar som är anläggningstillgångar		287 295	-90 498
Ränteintäkter och liknande resultatposter	7	159 947	141 696
Räntekostnader och liknande resultatposter	8	-224 043	-101 002
		<u>223 199</u>	<u>-101 002</u>
<b>Resultat efter finansiella poster</b>		<b>7 604 503</b>	<b>7 011 553</b>
<b>Resultat före skatt</b>		<b>7 604 503</b>	<b>7 011 553</b>
Skatt på årets resultat	9	-2 120 133	-1 784 914
<b>Årets resultat</b>		<b>5 484 370</b>	<b>5 226 639</b>
<b>Hänförligt till</b>			
Moderföretagets aktieägare		5 757 563	4 902 397
Innehav utan bestämmande inflytande		-273 193	324 242

01

2025071509840

**Balansräkning - koncernen**

Belopp i SEK	Not	2024-12-31	2023-12-31
<b>TILLGÅNGAR</b>			
<b>Anläggningstillgångar</b>			
<i>Immateriella anläggningstillgångar</i>			
Goodwill	11	175 516	599 777
		<u>175 516</u>	<u>599 777</u>
<i>Materiella anläggningstillgångar</i>			
Maskiner och andra tekniska anläggningar	12	445 266	91 709
Inventarier, verktyg och installationer	13	3 982 135	2 059 404
		<u>4 427 401</u>	<u>2 151 113</u>
<i>Finansiella anläggningstillgångar</i>			
Andra långfristiga värdepappersinnehav		-	5 000
Uppskjuten skattefordran	16	1 745 587	1 545 555
Andra långfristiga fordringar		527 656	505 006
		<u>2 273 243</u>	<u>2 055 561</u>
<b>Summa anläggningstillgångar</b>		<u>6 876 160</u>	<u>4 806 451</u>
<b>Omsättningstillgångar</b>			
<i>Varulager m m</i>			
Råvaror och förnödenheter		15 914 921	18 360 633
Varor under tillverkning		429 327	570 683
Färdiga varor och handelsvaror		25 509 808	22 985 626
Förskott till leverantörer		1 045 092	1 899 372
		<u>42 899 148</u>	<u>43 816 314</u>
<i>Kortfristiga fordringar</i>			
Kundfordringar		19 573 690	15 798 101
Skattefordringar		1 339 122	1 807 619
Övriga fordringar		2 457 508	1 693 461
Förutbetalda kostnader och upplupna intäkter		1 721 376	1 554 222
		<u>25 091 696</u>	<u>20 853 403</u>
<i>Kassa och bank</i>		16 277 208	14 013 661
<b>Summa omsättningstillgångar</b>		<u>84 268 052</u>	<u>78 683 378</u>
<b>SUMMA TILLGÅNGAR</b>		<u>91 144 212</u>	<u>83 489 829</u>

OK

2025071509841

## Balansräkning - koncernen

<i>Belopp i SEK</i>	<i>Not</i>	<i>2024-12-31</i>	<i>2023-12-31</i>
<b>EGET KAPITAL OCH SKULDER</b>			
<b><i>Eget kapital</i></b>			
Aktiekapital		3 176 250	3 176 250
Reserver		3 293 168	2 599 511
Balanserat resultat inkl årets resultat		57 912 795	53 638 241
Eget kapital hänförligt till moderföretagets aktieägare		64 382 213	59 414 002
Innehav utan bestämmande inflytande		2 918 052	4 222 120
Summa eget kapital		67 300 265	63 636 122
<b><i>Avsättningar</i></b>			
Övriga avsättningar		608 238	566 150
		608 238	566 150
<b><i>Långfristiga skulder</i></b>			
Övriga skulder till kreditinstitut	18,19	259 649	27 399
		259 649	27 399
<b><i>Kortfristiga skulder</i></b>			
Skulder till kreditinstitut	19	27 056	453 000
Förskott från kunder		236 348	288 359
Leverantörsskulder		8 961 777	7 593 753
Skatteskulder		1 327 038	544 549
Övriga kortfristiga skulder		4 353 791	3 926 522
Upplupna kostnader och förutbetalda intäkter	20	8 070 050	6 453 975
		22 976 060	19 260 158
<b>SUMMA EGET KAPITAL OCH SKULDER</b>		<b>91 144 212</b>	<b>83 489 829</b>

00



## Kassaflödesanalys - koncern

<i>Belopp i SEK</i>	<i>Not</i>	<i>2024-12-31</i>	<i>2023-12-31</i>
<b>Den löpande verksamheten</b>			
Resultat efter finansiella poster		7 604 503	7 011 553
Justeringar för poster som inte ingår i kassaflödet, m m		2 331 221	1 191 243
		<u>9 935 724</u>	<u>8 202 796</u>
Betald skatt		-1 083 008	-2 166 835
<b>Kassaflöde från den löpande verksamheten före förändringar av rörelsekapital</b>		<b>8 852 716</b>	<b>6 035 961</b>
<i>Kassaflöde från förändringar i rörelsekapital</i>			
Ökning(-)/Minskning (+) av varulager		917 166	-4 696 692
Ökning(-)/Minskning (+) av rörelsefordringar		-4 706 790	270 755
Ökning(+)/Minskning (-) av rörelseskulder		3 359 357	2 119 248
<b>Kassaflöde från den löpande verksamheten</b>		<b>8 422 449</b>	<b>3 729 272</b>
<b>Investeringsverksamheten</b>			
Förvärv av dotterföretag, netto likvidpåverkan		-	-493 907
Förvärv av immateriella anläggningstillgångar		-	-473 791
Förvärv av materiella anläggningstillgångar		-3 606 627	-238 890
Avyttring av materiella anläggningstillgångar		381 112	-
Förvärv av finansiella anläggningstillgångar		-22 650	-
Avyttring av finansiella anläggningstillgångar		17 442	131 610
<b>Kassaflöde från investeringsverksamheten</b>		<b>-3 230 723</b>	<b>-1 074 978</b>
<b>Finansieringsverksamheten</b>			
Upptagna lån		259 649	210 399
Amortering av låneskulder		-453 343	-360 000
Utbetald utdelning till moderföretagets aktieägare		-2 734 485	-1 588 125
<b>Kassaflöde från finansieringsverksamheten</b>		<b>-2 928 179</b>	<b>-1 737 726</b>
<b>Årets kassaflöde</b>		<b>2 263 547</b>	<b>916 568</b>
<b>Likvida medel vid årets början</b>		<b>14 013 661</b>	<b>13 097 093</b>
<b>Likvida medel vid årets slut</b>		<b>16 277 208</b>	<b>14 013 661</b>

Justeringsposter redovisas i not 23

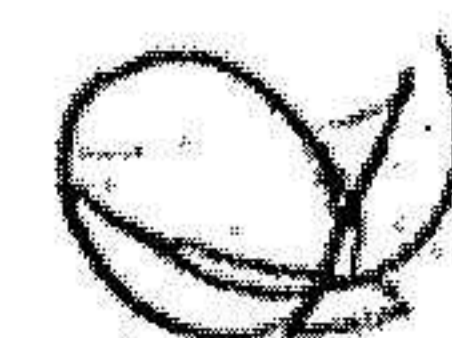


2025071509843

**Resultaträkning - moderföretag**

<i>Belopp i SEK</i>	<i>Not</i>	<i>2024-01-01- 2024-12-31</i>	<i>2023-01-01- 2023-12-31</i>
<b>Rörelsens intäkter</b>			
Nettoomsättning	2	89 598 902	75 534 025
Förändringar av lager av produkter i arbete, färdiga varor och pågående arbete för annans räkning		-282 727	98 779
Övriga rörelseintäkter		438 330	227 160
		<u>89 754 505</u>	<u>75 859 964</u>
<b>Rörelsens kostnader</b>			
Råvaror och förnödenheter		-42 315 541	-35 647 533
Handelsvaror		-5 655 854	-5 859 649
Övriga externa kostnader	3,5	-14 930 031	-13 178 182
Personalkostnader	4	-23 918 476	-21 099 250
Av- och nedskrivningar av materiella och immateriella anläggningstillgångar		-322 259	-176 162
<b>Rörelseresultat</b>		<u>2 612 344</u>	<u>-100 812</u>
<b>Resultat från finansiella poster</b>			
Resultat från andelar i koncernföretag	6	8 222 132	-428 048
Resultat från övriga värdepapper och fordringar som är anläggningstillgångar		287 295	-90 498
Ränteintäkter och liknande resultatposter	7	331 016	95 394
Räntekostnader och liknande resultatposter	8	-175 523	-138 683
<b>Resultat efter finansiella poster</b>		<u>11 277 264</u>	<u>-662 647</u>
<b>Resultat före skatt</b>		<u>11 277 264</u>	<u>-662 647</u>
Skatt på årets resultat	9,10	-628 349	-1
<b>Årets resultat</b>		<u>10 648 915</u>	<u>-662 648</u>

1  
α



2025071509844

## Balansräkning - moderföretag

Belopp i SEK	Not	2024-12-31	2023-12-31
<b>TILLGÅNGAR</b>			
<b>Anläggningstillgångar</b>			
<i>Materiella anläggningstillgångar</i>			
Maskiner och andra tekniska anläggningar	12	445 266	91 709
Inventarier, verktyg och installationer	13	1 231 550	345 909
		<u>1 676 816</u>	<u>437 618</u>
<i>Finansiella anläggningstillgångar</i>			
Andelar i koncernföretag	14	10 987 580	11 481 835
Fordringar hos koncernföretag	15	3 025 495	2 745 325
Andra långfristiga värdepappersinnehav		-	5 000
Andra långfristiga fordringar		84 595	84 595
		<u>14 097 670</u>	<u>14 316 755</u>
<b>Summa anläggningstillgångar</b>		<u>15 774 486</u>	<u>14 754 373</u>
<b>Omsättningstillgångar</b>			
<i>Varulager m m</i>			
Råvaror och förnödenheter		15 914 921	18 360 633
Varor under tillverkning		429 327	570 683
Färdiga varor och handelsvaror		3 637 790	3 836 283
Förskott till leverantörer		1 040 618	1 899 372
		<u>21 022 656</u>	<u>24 666 971</u>
<i>Kortfristiga fordringar</i>			
Kundfordringar		3 025 810	1 886 768
Fordringar hos koncernföretag		16 264 176	13 412 834
Aktuell skattefordran		993 634	1 621 983
Övriga fordringar		1 199 225	861 515
Förutbetalda kostnader och upplupna intäkter		1 256 935	925 579
		<u>22 739 780</u>	<u>18 708 679</u>
<b>Kassa och bank</b>		<u>12 143 589</u>	<u>6 734 686</u>
<b>Summa omsättningstillgångar</b>		<u>55 906 025</u>	<u>50 110 336</u>
<b>SUMMA TILLGÅNGAR</b>		<u>71 680 511</u>	<u>64 864 709</u>

9

2025071509845

**Balansräkning - moderföretag**

<i>Belopp i SEK</i>	<i>Not</i>	<i>2024-12-31</i>	<i>2023-12-31</i>
<b>EGET KAPITAL OCH SKULDER</b>			
<b>Eget kapital</b>			
<i>Bundet eget kapital</i>			
Aktiekapital (38010 A-aktier, 25515 B-aktier)		3 176 250	3 176 250
Reservfond		1 220 797	1 220 797
		<u>4 397 047</u>	<u>4 397 047</u>
<i>Fritt eget kapital</i>	17		
Balanserad vinst eller förlust		39 623 303	41 874 076
Årets resultat		10 648 915	-662 648
		<u>50 272 218</u>	<u>41 211 428</u>
<b>Summa eget kapital</b>		<u>54 669 265</u>	<u>45 608 475</u>
<b>Avsättningar</b>			
Övriga avsättningar		250 000	250 000
		<u>250 000</u>	<u>250 000</u>
<b>Långfristiga skulder</b>			
Skulder till koncernföretag		347 247	344 830
		<u>347 247</u>	<u>344 830</u>
<b>Kortfristiga skulder</b>			
Skulder till kreditinstitut	19	-	270 000
Förskott från kunder		-	38 993
Leverantörsskulder		4 309 230	5 435 677
Skulder till koncernföretag		5 701 268	7 698 142
Övriga kortfristiga skulder		1 298 068	1 047 694
Upplupna kostnader och förutbetalda intäkter	20	5 105 433	4 170 898
		<u>16 413 999</u>	<u>18 661 404</u>
<b>SUMMA EGET KAPITAL OCH SKULDER</b>		<u>71 680 511</u>	<u>64 864 709</u>

*Ö*

*Ö*

2025071509846

## Kassaflödesanalys - moderföretag

Belopp i SEK	Not	2024-12-31	2023-12-31
<b>Den löpande verksamheten</b>			
Resultat efter finansiella poster		11 277 264	-662 647
Justeringar för poster som inte ingår i kassaflödet, m m		441 099	710 913
		11 718 363	48 266
Betald skatt		-	-847 234
<b>Kassaflöde från den löpande verksamheten före förändringar av rörelsekapital</b>		<b>11 718 363</b>	<b>-798 968</b>
<i>Kassaflöde från förändringar i rörelsekapital</i>			
Ökning(-)/Minskning (+) av varulager		3 644 315	-2 473 685
Ökning(-)/Minskning (+) av rörelsefordringar		-4 659 450	2 146 111
Ökning(+)/Minskning (-) av rörelseskulder		-1 977 405	4 666 083
<b>Kassaflöde från den löpande verksamheten</b>		<b>8 725 823</b>	<b>3 539 541</b>
<b>Investeringsverksamheten</b>			
Förvärv av dotterföretag		-	-607 814
Avyttring av dotterföretag		-	346
Förvärv av materiella anläggningstillgångar		-1 561 457	-113 524
Avyttring av materiella anläggningstillgångar		88 120	-
Förvärv av finansiella anläggningstillgångar		-	-749 317
Avyttring av finansiella anläggningstillgångar		17 442	-
<b>Kassaflöde från investeringsverksamheten</b>		<b>-1 455 895</b>	<b>-1 470 309</b>
<b>Finansieringsverksamheten</b>			
Amortering av låneskulder		-272 900	-362 797
Utbetald utdelning till moderföretagets aktieägare		-1 588 125	-1 588 125
<b>Kassaflöde från finansieringsverksamheten</b>		<b>-1 861 025</b>	<b>-1 950 922</b>
<b>Årets kassaflöde</b>		<b>5 408 903</b>	<b>118 310</b>
<b>Likvida medel vid årets början</b>		<b>6 734 686</b>	<b>6 616 376</b>
<b>Likvida medel vid årets slut</b>		<b>12 143 589</b>	<b>6 734 686</b>

Justeringsposter redovisas i not 23

OK

2025071509847

## Noter

### Not 1 Redovisningsprinciper

Belopp i SEK om inget annat anges.

#### Allmänna redovisningsprinciper

Årsredovisningen har upprättats i enlighet med årsredovisningslagen och Bokföringsnämndens allmänna råd BFNAR 2012:1 Årsredovisning och koncernredovisning (K3).

Moderföretaget tillämpar samma redovisningsprinciper som koncernen utom i de fall som anges nedan under avsnittet "Redovisningsprinciper i moderföretaget".

#### Värderingsprinciper mm

Tillgångar, avsättningar och skulder har värderats till anskaffningsvärden om inget annat anges nedan.

#### Immateriella tillgångar

Immateriella anläggningstillgångar som förvärvats av företaget är redovisade till anskaffningsvärde minus ackumulerade avskrivningar och nedskrivningar,

#### Avskrivningar

Avskrivning sker linjärt över tillgångens beräknade nyttjandeperiod. Avskrivningen redovisas som kostnad i resultaträkningen.

	Koncern år
Följande avskrivningstider tillämpas:	
Förvärvade immateriella tillgångar	
Goodwill	5

#### Materiella anläggningstillgångar

Materiella anläggningstillgångar redovisas till anskaffningsvärde minskat med ackumulerade avskrivningar och nedskrivningar. I anskaffningsvärdet ingår förutom inköpspriset även utgifter som är direkt hänförliga till förvärvet.

#### Avskrivningar

Avskrivning sker linjärt över tillgångens beräknade nyttjandeperiod. Avskrivningen redovisas som kostnad i resultaträkningen.

Följande avskrivningstider tillämpas:

	Koncern år	Moder- företag år
Materiella anläggningstillgångar:		
-Maskiner och andra tekniska anläggningar	5-7	5-7
-Inventarier, verktyg och installationer	5-7	5-7

1  
CN

2025071509848

### **Nedskrivningar - materiella och immateriella anläggningstillgångar**

Vid varje balansdag bedöms om det finns någon indikation på att en tillgångs värde är lägre än dess redovisade värde. Om en sådan indikation finns, beräknas tillgångens återvinningsvärde.

Återvinningsvärdet är det högsta av verkligt värde med avdrag för försäljningskostnader och nyttjandevärde. Vid beräkning av nyttjandevärdet beräknas nuvärdet av de framtida kassaflöden som tillgången väntas ge upphov till i den löpande verksamheten samt när den avyttras eller utrangeras. Den diskonteringsränta som används är före skatt och återspeglar marknadsmässiga bedömningar av pengars tidsvärde och de risker som avser tillgången. En tidigare nedskrivning återförs endast om de skäl som låg till grund för beräkningen av återvinningsvärdet vid den senaste nedskrivningen har förändrats.

### **Leasing - leasetagare**

Alla leasingavtal har klassificerats som operationella leasingavtal.

### **Operationella leasingavtal**

Leasingavgifterna enligt operationella leasingavtal, inklusive förhöjd förstagångshyra men exklusive utgifter för tjänster som försäkring och underhåll, redovisas som kostnad linjärt över leasingperioden.

### **Utländsk valuta**

Poster i utländsk valuta

Monetära poster i utländsk valuta räknas om till balansdagens kurs. Icke-monetära poster räknas inte om utan redovisas till kursen vid anskaffningstillfället.

Nettoinvesteringar i utlandsverksamhet

En valutakursdifferens som avser en monetär post som utgör en del av en nettoinvestering i en utlandsverksamhet och som är värderad utifrån anskaffningsvärde redovisas i koncernredovisningen som en separat komponent direkt i eget kapital.

Omräkning av utlandsverksamheter

Tillgångar och skulder, inklusive goodwill och andra koncernmässiga över- och undervärden, räknas om till redovisningsvalutan till balansdagskurs. Intäkter och kostnader räknas om till avista kursen per varje dag för affärshändelserna om inte en kurs som utgör en approximation av den faktiska kursen används (t.ex. genomsnittlig kurs). Valutakursdifferenser som uppkommer vid omräkningen redovisas direkt mot eget kapital.

### **Varulager**

Varulagret är upptaget till det lägsta av anskaffningsvärdet och nettoförsäljningsvärdet. Därvid har inkuransrisk beaktats. Anskaffningsvärdet beräknas enligt först in- först ut- principen. I anskaffningsvärdet ingår förutom utgifter för inköp även utgifter för att bringa varorna till deras aktuella plats och skick.

I egentillverkade halv- och helfabrikat består anskaffningsvärdet av direkta tillverkningskostnader och de indirekta kostnader som utgör mer än en oväsentlig del av den sammanlagda utgiften för tillverkningen. Vid värdering har hänsyn tagits till normalt kapacitetsutnyttjande.

### **Finansiella tillgångar och skulder**

Finansiella tillgångar och skulder redovisas i enlighet med kapitel 11 (Finansiella instrument värderade utifrån anskaffningsvärdet) i BFNAR 2012:1.



### **Skatt**

Skatt på årets resultat i resultaträkningen består av aktuell skatt och uppskjuten skatt. Aktuell skatt är inkomstskatt för innevarande räkenskapsår som avser årets skattepliktiga resultat och den del av tidigare räkenskapsårs inkomstskatt som ännu inte har redovisats. Uppskjuten skatt är inkomstskatt för skattepliktigt resultat avseende framtida räkenskapsår till följd av tidigare transaktioner eller händelser.

Uppskjuten skatteskuld redovisas för alla skattepliktiga temporära skillnader, dock inte för temporära skillnader som härrör från första redovisningen av goodwill. Uppskjuten skattefordran redovisas för avdragsgilla temporära skillnader och för möjligheten att i framtiden använda skattemässiga underskottsavdrag. Värderingen baseras på hur det redovisade värdet för motsvarande tillgång eller skuld förväntas återvinnas respektive regleras. Beloppen baseras på de skattesatser och skatteregler som är beslutade före balansdagen och har inte nuvärdesberäknats.

### **Avsättningar**

En avsättning redovisas i balansräkningen när företaget har en legal eller informell förpliktelse till följd av en inträffad händelse och det är sannolikt att ett utflöde av resurser krävs för att reglera förpliktelsen och en tillförlitlig uppskattning av beloppet kan göras.

Vid första redovisningstillfället värderas avsättningar till den bästa uppskattningen av det belopp som kommer att krävas för att reglera förpliktelsen på balansdagen. Avsättningarna omprövas varje balansdag.

### **Eventualförpliktelser**

En eventualförpliktelse är:

- \* En möjlig förpliktelse som till följd av inträffade händelser och vars förekomst endast kommer att bekräftas av en eller flera osäkra framtida händelser, som inte helt ligger inom företagets kontroll, inträffar eller uteblir, eller
- \* En befintlig förpliktelse till följd av inträffade händelser, men som inte redovisas som skuld eller avsättning eftersom det inte är sannolikt att ett utflöde av resurser kommer att krävas för att reglera förpliktelsen eller förpliktelsens storlek inte kan beräknas med tillräcklig tillförlitlighet.

Eventualförpliktelser är en sammanfattande beteckning för sådana garantier, ekonomiska åtaganden och eventuella förpliktelser som inte tas upp i balansräkningen.

### **Intäkter**

Det inflöde av ekonomiska fördelar som företaget erhållit eller kommer att erhålla för egen räkning redovisas som intäkt. Intäkter värderas till verkliga värdet av det som erhållits eller kommer att erhållas, med avdrag för rabatter.

Ränteintäkt redovisas när de ekonomiska fördelarna som är förknippade med transaktionen sannolikt kommer att tillfalla samt när inkomsten kan beräknas på ett tillförlitligt sätt

### **Koncernredovisning**

#### **Dotterföretag**

Dotterföretag är företag i vilka moderföretaget direkt eller indirekt innehar mer än 50 % av röstetalet eller på annat sätt har ett bestämmande inflytande. Bestämmande inflytande innebär en rätt att utforma ett företags finansiella och operativa strategier i syfte att erhålla ekonomiska fördelar. Redovisningen av rörelseförvärv bygger på enhetssynen. Det innebär att förvärvsanalysen upprättas per den tidpunkt då förvärvaren får bestämmande inflytande. Från och med denna tidpunkt ses förvärvaren och den förvärvade enheten som en redovisningsenhet. Tillämpningen av enhetssynen innebär vidare att alla tillgångar (inklusive goodwill) och skulder samt intäkter och kostnader medräknas i sin helhet även för delägda dotterföretag. 9

Anskaffningsvärdet för dotterföretag beräknas till summan av verkligt värde vid förvärvstidpunkten för erlagda tillgångar med tillägg av uppkomna och övertagna skulder samt emitterade eget kapitalinstrument, utgifter som är direkt hänförliga till rörelseförvärvet samt eventuell tilläggsköpeskilling. I förvärvsanalysen fastställs det verkliga värdet, med några undantag, vid förvärvstidpunkten av förvärvade identifierbara tillgångar och övertagna skulder samt minoritetsintresse. Minoritetsintresse värderas till verkligt värde vid förvärvstidpunkten. Från och med förvärvstidpunkten inkluderas i koncernredovisningen det förvärvade företagens intäkter och kostnader, identifierbara tillgångar och skulder liksom eventuell uppkommen goodwill eller negativ goodwill.

### **Goodwill**

Koncernmässig goodwill uppkommer när anskaffningsvärdet vid förvärv av andelar i dotterföretag överstiger det i förvärvsanalysen fastställda värdet på det förvärvade företagens identifierbara nettotillgångar. Goodwill redovisas till anskaffningsvärde med avdrag för ackumulerade avskrivningar och eventuell nedskrivning.

### **Förändringar i ägarandel**

Vid förvärv av ytterligare andelar i företag som redan är dotterföretag upprättas inte någon ny förvärvsanalys eftersom moderföretaget redan har bestämmande inflytande. Eftersom förändringar i innehavet i företag som är dotterföretag enbart är en transaktion mellan ägarna redovisas inte någon vinst eller förlust i resultaträkningen utan effekten av transaktionen redovisas enbart i eget kapital.

### **Redovisningsprinciper i moderföretaget**

Redovisningsprinciperna i moderföretaget överensstämmer med de ovan angivna redovisningsprinciperna i koncernredovisningen utom i nedanstående fall.

#### **Andelar i dotterföretag**

Andelar i dotterföretag redovisas till anskaffningsvärde minskat med ackumulerade nedskrivningar med tillägg för uppskrivningar. I anskaffningsvärdet ingår förutom inköpspriset även utgifter som är direkt hänförliga till förvärvet.

#### **Skatt**

I moderföretaget särredovisas inte uppskjuten skatt som är hänförlig till obeskattade reserver.

#### **Anteiciperad utdelning**

Eftersom moderföretaget innehar mer än hälften av rösterna för samtliga andelar i dotterföretaget redovisas utdelning när rätten att få utdelning bedöms som säker och kan beräknas på ett tillförlitligt sätt.

#### **Koncernbidrag och aktieägartillskott**

Koncernbidrag som erhållits/lämnats redovisas som en bokslutsdisposition i resultaträkningen. Aktieägartillskott som lämnas utan att emitterade aktier eller andra egetkapitalinstrument erhållits i utbyte redovisas i balansräkningen som en ökning av andelens redovisade värde.

## **Not 2 Nettoomsättning per geografisk marknad**

	2024-01-01- 2024-12-31	2023-01-01- 2023-12-31
<b>Koncern</b>		
<i>Nettoomsättning per geografisk marknad</i>		
EU	108 491 135	96 687 650
Övriga marknader	53 072 609	45 283 057
	<u>161 563 744</u>	<u>141 970 707</u>

OK

2025071509851

**Moderföretag**

*Nettoomsättning per geografisk marknad*

EU	49 780 858	43 180 315
Övriga marknader	39 818 044	32 353 710
	<u>89 598 902</u>	<u>75 534 025</u>

**Not 3 Arvode och kostnadsersättning till revisorer**

	2024-01-01- 2024-12-31	2023-01-01- 2023-12-31
<b>Koncern</b>		
Revisionsarvode	378 202	302 557
Andra uppdrag	79 540	89 915
Summa	<u>457 742</u>	<u>392 472</u>
<b>Moderföretag</b>		
<i>KPMG</i>		
Revisionsarvode	196 500	146 200
Andra uppdrag	66 040	65 225
Summa	<u>262 540</u>	<u>211 425</u>

**Not 4 Anställda, personalkostnader och arvoden till styrelse**

**Medelantalet anställda**

	2024-01-01- 2024-12-31	Varav män	2023-01-01- 2023-12-31	Varav män
<b>Moderföretag</b>				
Sverige	29	23	28	22
Totalt moderföretaget	<u>29</u>	<u>23</u>	<u>28</u>	<u>22</u>
<b>Dotterföretag</b>				
Sverige	7	5	5	4
Utomlands	25	17	22	16
Totalt dotterföretag	<u>32</u>	<u>22</u>	<u>27</u>	<u>20</u>
<b>Koncernen totalt</b>	<b>61</b>	<b>45</b>	<b>55</b>	<b>42</b>

**Redovisning av könsfördelning bland ledande befattningshavare**

	2024-12-31 Andel kvinnor i %	2023-12-31 Andel kvinnor i %
<b>Moderföretag</b>		
Styrelsen	-	-
Övriga ledande befattningshavare	17	17
<b>Koncern</b>		
Styrelsen	-	-
Övriga ledande befattningshavare	-	-

2025071509852

**Löner och andra ersättningar samt sociala kostnader, inklusive pensionskostnader**

	2024-01-01- 2024-12-31	2023-01-01- 2023-12-31
<b>Moderföretag</b>		
Styrelse och VD	1 951 609	1 532 865
Övriga anställda	14 296 683	12 693 773
Summa	16 248 292	14 226 638
Sociala kostnader (varav pensionskostnader) 1)	7 137 799 1 788 567	6 252 643 1 605 096
<b>Dotterföretag</b>		
Styrelse och VD	757 335	1 099 044
Övriga anställda	24 684 886	20 921 772
Summa	25 442 221	22 020 816
Sociala kostnader (varav pensionskostnader)	5 531 486 813 454	4 662 829 757 515
<b>Koncern</b>		
Styrelse och VD	2 708 944	2 631 909
Övriga anställda	38 981 569	33 615 545
Summa	41 690 513	36 247 454
Sociala kostnader (varav pensionskostnader) 2)	12 669 285 2 602 021	10 915 472 2 362 611

1) Av moderföretagets pensionskostnader avser 631 513 (fg år 551 273) företagets ledning avseende 1 (1) personer. Företagets utestående pensionsförpliktelser till dessa uppgår till 0 (fg år 0).

2) Av koncernens pensionskostnader avser 699 822 (fg år 656 853) företagets ledning avseende 3 (3) personer. Koncernens utestående pensionsförpliktelser till dessa uppgår till 0 (fg år 0).

**Not 5 Operationell leasing - leasetagare**

	2024-01-01- 2024-12-31	2023-01-01- 2023-12-31
<b>Koncern</b>		
<i>Tillgångar som innehas via operationella leasingavtal</i>		
Minimileaseavgifter	935 176	860 651
Räkenskapsårets kostnadsförda leasingavgifter	935 176	860 651
Avtalade framtida minimileaseavgifter avseende icke uppsägningsbara kontrakt förfaller till betalning:		
Inom ett år	728 614	693 785
Mellan ett och fem år	856 263	458 532
	1 584 877	1 152 317
<b>Moderföretag</b>		
<i>Tillgångar som innehas via operationella leasingavtal</i>		
Minimileaseavgifter	638 238	537 964
Räkenskapsårets kostnadsförda leasingavgifter	638 238	537 964
Avtalade framtida minimileaseavgifter avseende icke uppsägningsbara kontrakt förfaller till betalning:		
Inom ett år	571 527	389 467
Mellan ett och fem år	740 378	91 200
	1 311 905	480 667

9

2025071509853

**Not 6 Resultat från andelar i koncernföretag**

	2024-01-01- 2024-12-31	2023-01-01- 2023-12-31
Utdelning	8 716 387	-
Realisationsresultat vid avyttring av andelar	-	66 207
Nedskrivningar	-494 255	-494 255
	<u>8 222 132</u>	<u>-428 048</u>

**Not 7 Övriga ränteintäkter och liknande resultatposter**

	2024-01-01- 2024-12-31	2023-01-01- 2023-12-31
<b>Koncern</b>		
Ränteintäkter, övriga	137 198	100 082
Övrigt	22 749	41 614
	<u>159 947</u>	<u>141 696</u>
<b>Moderföretag</b>		
Ränteintäkter, koncernföretag	206 373	2 151
Ränteintäkter, övriga	124 643	93 243
	<u>331 016</u>	<u>95 394</u>

**Not 8 Räntekostnader och liknande resultatposter**

	2024-01-01- 2024-12-31	2023-01-01- 2023-12-31
<b>Koncern</b>		
Räntekostnader, övriga	146 896	65 685
Övrigt	77 147	35 317
	<u>224 043</u>	<u>101 002</u>
<b>Moderföretag</b>		
Räntekostnader, koncernföretag	62 170	75 483
Räntekostnader, övriga	113 353	63 200
	<u>175 523</u>	<u>138 683</u>

**Not 9 Skatt på årets resultat**

	2024-01-01- 2024-12-31	2023-01-01- 2023-12-31
<b>Koncern</b>		
Aktuell skatt	2 333 994	1 482 103
Uppskjuten skatt	-213 861	302 811
	<u>2 120 133</u>	<u>1 784 914</u>
<b>Moderföretag</b>		
Aktuell skatt	628 349	1
	<u>628 349</u>	<u>1</u>

*As*

*Q*

2025071509854

**Not 10 Avstämning effektiv skatt**

	Procent	2024		2023	
		Belopp	Procent	Belopp	Procent
<b>Koncern</b>					
Resultat före skatt		7 604 503		7 011 553	
Skatt enligt gällande skattesats	26,0%	1 977 684	25,5%	1 789 151	
Avskrivning av koncernmässig goodwill	0,4%	30 992	0,5%	34 593	
Andra icke-avdragsgilla kostnader	1,0%	74 916	1,3%	89 789	
Ej skattepliktiga intäkter	-0,1%	-6 246	-0,2%	-17 205	
Ökning av underskottsavdrag utan motsvarande aktivering av uppskjuten skatt	6,2%	469 082	1,8%	122 990	
Utnyttjande av tidigare ej aktiverade underskottsavdrag	-5,7%	-435 490	3,5%	-243 079	
Skatt hänförlig till tidigare år	-0,4%	-29 868	-0,3%	-22 679	
Övrigt	3,3%	252 924	-3,9%	-271 457	
Redovisad effektiv skatt	30,7%	-2 333 994	21,1%	-1 482 103	
<b>Moderföretaget</b>					
Resultat före skatt		11 277 264		-662 647	
Skatt enligt gällande skattesats för moderföretaget	20,6%	2 323 116	20,6%	-136 506	
Andra icke-avdragsgilla kostnader	1,2%	131 022	19,3%	128 058	
Ej skattepliktiga intäkter	-16%	-1 801 036	2,5%	-16 305	
Ökning av underskottsavdrag utan motsvarande aktivering av uppskjuten skatt		-	3,7%	24 753	
Utnyttjande av tidigare ej aktiverade underskottsavdrag	-0,2%	-24 753	0,0%	-	
Skatt hänförlig till tidigare år		-	0%	1	
Redovisad effektiv skatt	5,6%	-628 349	0%	-1	

**Not 11 Goodwill**

	2024-12-31	2023-12-31
<b>Koncern</b>		
<i>Akkumulerade anskaffningsvärden:</i>		
-Vid årets början	1 313 462	839 631
-Nyanskaffningar	-	122 599
-Förvärv av dotterföretag	-	351 232
-Årets omräkningsdifferenser	35 844	-
Vid årets slut	1 349 306	1 313 462
<i>Akkumulerade avskrivningar:</i>		
-Vid årets början	-713 685	-545 759
-Årets avskrivning	-447 709	-167 926
-Årets omräkningsdifferenser	-12 396	-
Vid årets slut	-1 173 790	-713 685
<i>Akkumulerade nedskrivningar:</i>		
Vid årets slut	-	-
<b>Redovisat värde vid årets slut</b>	<b>175 516</b>	<b>599 777</b>

6

2025071509855

**Not 12 Maskiner och andra tekniska anläggningar**

	2024-12-31	2023-12-31
<b>Koncern</b>		
<i>Ackumulerade anskaffningsvärden:</i>		
-Vid årets början	6 209 988	6 245 668
-Nyanskaffningar	408 523	-
-Avyttringar och utrangeringar	-220 057	-35 680
	<u>6 398 454</u>	<u>6 209 988</u>
<i>Ackumulerade avskrivningar enligt plan:</i>		
-Vid årets början	-6 118 279	-6 132 828
-Avyttringar och utrangeringar	220 057	35 680
-Årets avskrivning enligt plan	-54 966	-21 131
	<u>-5 953 188</u>	<u>-6 118 279</u>
<b>Redovisat värde vid årets slut</b>	<b>445 266</b>	<b>91 709</b>
<b>Moderföretag</b>		
<i>Ackumulerade anskaffningsvärden:</i>		
-Vid årets början	6 209 988	6 245 668
-Nyanskaffningar	408 523	-
-Avyttringar och utrangeringar	-220 057	-35 680
	<u>6 398 454</u>	<u>6 209 988</u>
<i>Ackumulerade avskrivningar enligt plan:</i>		
-Vid årets början	-6 118 279	-6 132 828
-Avyttringar och utrangeringar	220 057	35 680
-Årets avskrivning enligt plan	-54 966	-21 131
	<u>-5 953 188</u>	<u>-6 118 279</u>
<b>Redovisat värde vid årets slut</b>	<b>445 266</b>	<b>91 709</b>

**Not 13 Inventarier, verktyg och installationer**

	2024-12-31	2023-12-31
<b>Koncern</b>		
<i>Ackumulerade anskaffningsvärden:</i>		
-Vid årets början	6 480 577	6 424 642
-Nyanskaffningar	3 198 104	166 886
-Förvärv av dotterföretag	-	147 810
-Avyttringar och utrangeringar	-1 340 428	-218 429
-Årets omräkningsdifferenser	170 191	-40 332
	<u>8 508 444</u>	<u>6 480 577</u>
<i>Ackumulerade avskrivningar enligt plan:</i>		
-Vid årets början	-4 421 173	-3 794 127
-Förvärv av dotterföretag	-	-30 322
-Avyttringar och utrangeringar	1 129 996	218 383
-Årets avskrivning enligt plan	-1 132 883	-863 139
-Årets omräkningsdifferenser	-102 249	48 032
	<u>-4 526 309</u>	<u>-4 421 173</u>
<b>Redovisat värde vid årets slut</b>	<b>3 982 135</b>	<b>2 059 404</b>

Q

Q

2025071509856

**Moderföretag**

*Akkumulerade anskaffningsvärden:*

-Vid årets början	1 623 459	1 682 038
-Nyanskaffningar	1 152 934	113 524
-Avyttringar och utrangeringar	-129 158	-172 103
	<u>2 647 235</u>	<u>1 623 459</u>

*Akkumulerade avskrivningar enligt plan:*

-Vid årets början	-1 277 550	-1 294 623
-Avyttringar och utrangeringar	129 158	172 103
-Årets avskrivning enligt plan	-267 293	-155 030
	<u>-1 415 685</u>	<u>-1 277 550</u>

**Redovisat värde vid årets slut**

**1 231 550                      345 909**

**Not 14 Andelar i koncernföretag**

	2024-12-31	2023-12-31
<i>Akkumulerade anskaffningsvärden:</i>		
-Vid årets början	19 087 275	19 131 151
-Förvärv	-	607 814
-Avyttring	-	-651 690
-Vid årets slut	<u>19 087 275</u>	<u>19 087 275</u>
<i>Akkumulerade uppskrivningar:</i>		
Vid årets slut	-	-
<i>Akkumulerade nedskrivningar:</i>		
-Vid årets början	-7 605 440	-7 762 529
-Avyttring	-	391 014
-Under året återförda nedskrivningar	-	260 330
-Årets nedskrivningar	-494 255	-494 255
Vid årets slut	<u>-8 099 695</u>	<u>-7 605 440</u>
<b>Redovisat värde vid årets slut</b>	<b>10 987 580</b>	<b>11 481 835</b>

**Spec av moderföretagets och koncernens innehav av andelar i koncernföretag**

Ägarandelen av kapitalet avses, vilket även överensstämmer med andelen av rösterna för totalt antal aktier.

<i>Dotterföretag / Org nr / Säte</i>	<i>Antal andelar</i>	<i>i %</i>	<i>Redovisat värde</i>
LVI Data AB, 556214-0623, Växjö	2 000	100	200 000
Individual Computer Application AB, 556573-8746, Göteborg	600	60	1 482 764
Visus Technology AB, 556927-0381, Växjö	600	60	380 300
Provista AS, 980 627 012, Norge	6 800	100	5 111 340
LVI Danmark ApS, 209.706, Danmark	200	100	260 620
LVI Low Vision Inno Oy, 2186585-5, Finland	100	100	143 154
LVI Belgium N.V. 0440.253.977, Belgien	1 249	99,9	498 490
LVI Deutschland GmbH, 125331, Tyskland	20 000	80	721 552
LVI Deutschland Service GmbH, Tyskland	20 000	80	227 514
LVI Low Vision International France SASU, Frankrike	1 000	100	133 949
LVI LowVisionInternational GmbH, 020.4.035.190-3, Schweiz	20	100	1 787 709
LVI America Inc, 32-0546404, USA	5 000	100	40 188
			<u>10 987 580</u>

2025071509857

### Not 15 Fordringar hos koncernföretag

	2024-12-31	2023-12-31
<b>Moderföretag</b>		
<i>Akkumulerade anskaffningsvärden:</i>		
-Vid årets början	2 745 325	2 087 420
-Tillkommande fordringar	-	749 317
-Årets valutakurs-/omräkningsdifferenser	280 170	-91 412
<b>Redovisat värde vid årets slut</b>	<b>3 025 495</b>	<b>2 745 325</b>

Värden avser lån till LVI America Inc.

### Not 16 Uppskjuten skatt

	Uppskjuten skattefordran	Uppskjuten skatteskuld	Netto
<i>Koncern - 2024-12-31</i>			
Internvinster i lager	1 154 000		1 154 000
Obeskattade reserver		-139 128	-139 128
Övriga temporära skillnader	15 971		15 971
Underskottsavdrag	714 744		714 744
	<u>1 884 715</u>	<u>-139 128</u>	<u>1 745 587</u>
			<b>1 745 587</b>

<i>Koncern - 2023-12-31</i>			
Internvinster i lager	1 095 308		1 095 308
Obeskattade reserver		-282 393	-282 393
Övriga temporära skillnader	17 367		17 367
Underskottsavdrag	715 273		715 273
	<u>1 827 948</u>	<u>-282 393</u>	<u>1 545 555</u>
			<b>1 545 555</b>

### Not 17 Disposition av vinst eller förlust

Styrelsen föreslår att fritt eget kapital, 50 272 218, disponeras enligt följande:

Utdelning, 63 525 aktier * 25 kr	1 588 125
Balanseras i ny räkning	48 684 093
<b>Summa</b>	<b>50 272 218</b>

### Not 18 Checkräkningskredit

	Koncern	Moderföretag
Beviljad kreditlimit	13 100 000	12 800 000
Outnyttjad del	-12 840 351	-12 800 000
<b>Utnyttjat kreditbelopp</b>	<b>259 649</b>	-

1  
0/

2025071509858

**Not 19 Övriga skulder till kreditinstitut**

	Koncern	Moderföretag
Förfallotidpunkt, inom ett år från balansdagen	27 056	-
	<u>27 056</u>	<u>-</u>

**Not 20 Upplupna kostnader och förutbetalda intäkter**

	Koncern	Moderföretag
Löner och sociala kostnader	6 470 012	4 418 822
Övriga upplupna kostnader	1 600 038	686 611
	<u>8 070 050</u>	<u>5 105 433</u>

**Not 21 Ställda säkerheter och eventalförpliktelser - koncernen**

**Ställda säkerheter**

	2024-12-31	2023-12-31
<i>För egna skulder och avsättningar</i>		
Företagsinteckningar	19 950 000	19 950 000
Aktier i dotterbolag	1 965 936	2 485 957
Pantsättningar	2 904 900	2 940 900
<b>Summa ställda säkerheter</b>	<b>24 820 836</b>	<b>25 376 857</b>

**Eventalförpliktelser**

Inga (fg år Inga)

**Not 22 Ställda säkerheter och eventalförpliktelser - moderföretaget**

**Ställda säkerheter**

	2024-12-31	2023-12-31
<i>För egna skulder och avsättningar</i>		
Företagsinteckningar	18 200 000	18 200 000
Aktier i dotterbolag	2 555 670	2 555 670
<b>Summa ställda säkerheter</b>	<b>20 755 670</b>	<b>20 755 670</b>

**Eventalförpliktelser**

Borgensförbindelser till förmån för koncernföretag 114 322 (fg år 114 765) och garantier för dotterbolag 973 175 (fg år 1 024 235).

or

### Not 23 Övriga upplysningar till kassaflödesanalysen

	2024-12-31	2023-12-31
<b>Justering för poster som inte ingår i kassaflödet mm</b>		
<i>Koncernen</i>		
Av- och nedskrivningar	1 635 558	1 052 197
Orealiserade kursdifferenser	848 490	232 037
Rearesultat försäljning av anläggningstillgångar	-183 122	46
Rearesultat försäljning av rörelse/dotterföretag	-	-66 207
Övriga avsättningar	30 295	-43 773
Övriga ej kassaflödespåverkande poster	-	16 943
	<u>2 331 221</u>	<u>1 191 243</u>
	2024-12-31	2023-12-31
<i>Moderföretaget</i>		
Avskrivningar	322 259	176 161
Nedskrivningar	494 255	494 255
Orealiserade kursdifferenser	-274 853	90 497
Rearesultat försäljning av anläggningstillgångar	-100 562	-
Övriga avsättningar	-	-50 000
	<u>441 099</u>	<u>710 913</u>

### Not 24 Koncernuppgifter

Företaget utgör moderföretag för koncernen med dotterföretag enligt not 14.

Inköp och försäljning inom koncernen

Av koncernens totala inköp och försäljning mätt i kronor avser 0 % (fg år 0%) av inköpen och 0 % (fg år 0%) av försäljningen andra företag inom hela den företagsgrupp som koncernen tillhör.


Av moderföretagets totala inköp och försäljning mätt i kronor avser 0 % (fg år 0%) av inköpen och 73 % (fg år 72%) av försäljningen andra företag inom hela den företagsgrupp som företaget tillhör.

*Or*

2025071509860

### Underskrifter

Växjö (Datum anges per underskrift för styrelsen)



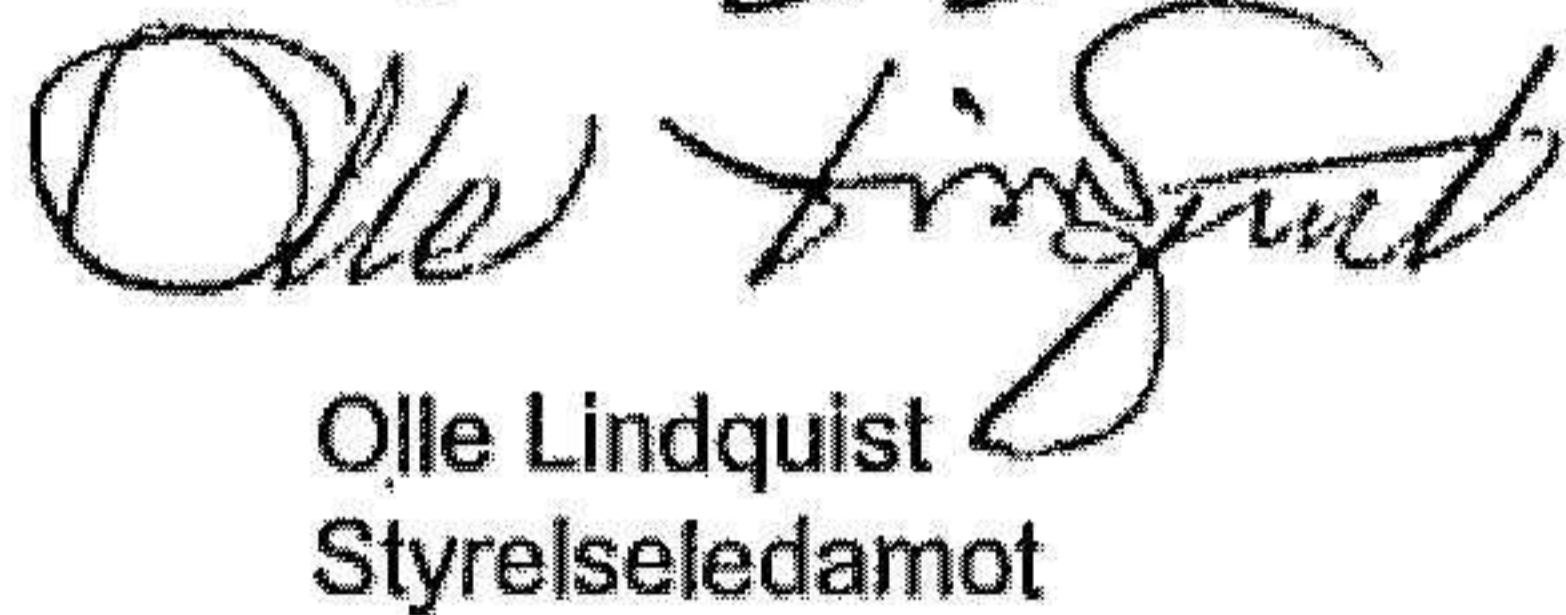
Gert Eric Lindquist  
Styrelseordförande

2025-05-29



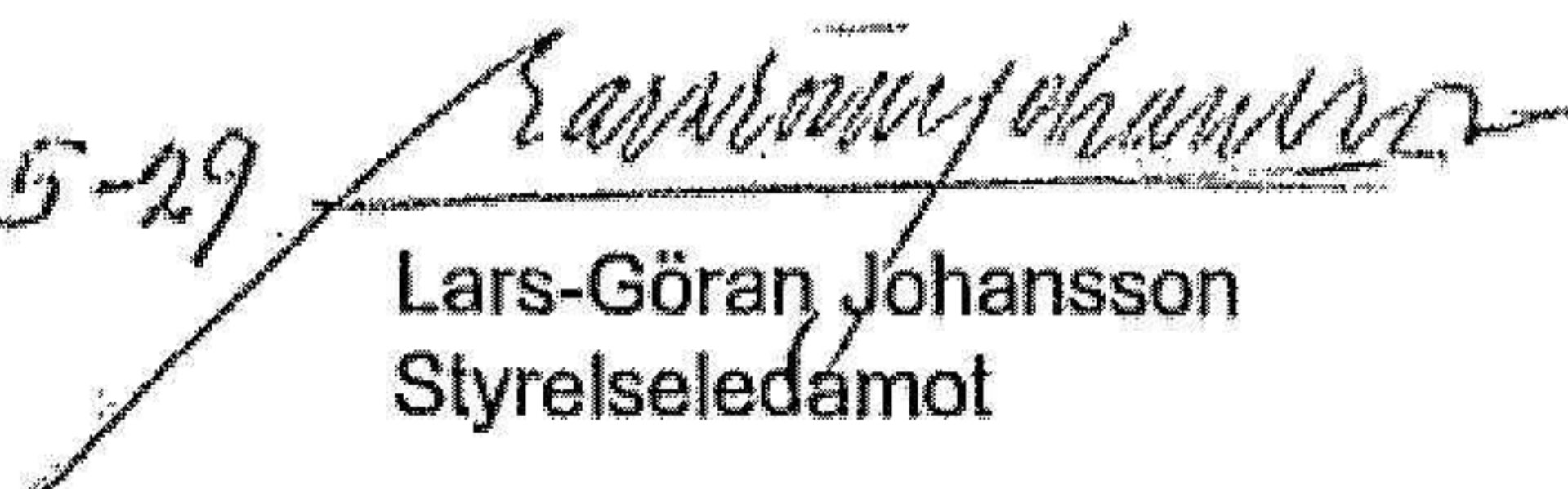
Henrik Blomdahl  
Verkställande direktör

2025-06-02



Olle Lindquist  
Styrelseledamot

2025-05-29



Lars-Göran Johansson  
Styrelseledamot

2025-06-02

Min revisionsberättelse har lämnats den 4 juni 2025



Sven-Åke Svensson  
Auktoriserad revisor

2025071509861

# Revisionsberättelse

Till bolagsstämman i LVI Low Vision International AB, org. nr 556197-3610

## Rapport om årsredovisningen och koncernredovisningen

### Uttalanden

Jag har utfört en revision av årsredovisningen och koncernredovisningen för LVI Low Vision International AB för år 2024.

Enligt min uppfattning har årsredovisningen och koncernredovisningen upprättats i enlighet med årsredovisningslagen och ger en i alla väsentliga avseenden rättvisande bild av moderbolagets och koncernens finansiella ställning per den 31 december 2024 och av dessas finansiella resultat och kassaflöde för året enligt årsredovisningslagen. Förvaltningsberättelsen är förenlig med årsredovisningens och koncernredovisningens övriga delar.

Jag tillstyrker därför att bolagsstämman fastställer resultaträkningen och balansräkningen för moderbolaget och för koncernen.

### Grund för uttalanden

Jag har utfört revisionen enligt International Standards on Auditing (ISA) och god revisionssed i Sverige. Mitt ansvar enligt dessa standarder beskrivs närmare i avsnittet Revisorns ansvar. Jag är oberoende i förhållande till moderbolaget och koncernen enligt god revisionssed i Sverige och har i övrigt fullgjort mitt yrkesetiska ansvar enligt dessa krav.

Jag anser att de revisionsbevis jag har inhämtat är tillräckliga och ändamålsenliga som grund för mina uttalanden.

### Styrelsens och verkställande direktörens ansvar

Det är styrelsen och verkställande direktören som har ansvaret för att årsredovisningen och koncernredovisningen upprättas och att de ger en rättvisande bild enligt årsredovisningslagen. Styrelsen och verkställande direktören ansvarar även för den interna kontroll som de bedömer är nödvändig för att upprätta en årsredovisning och koncernredovisning som inte innehåller några väsentliga felaktigheter, vare sig dessa beror på oegentligheter eller misstag.

Vid upprättandet av årsredovisningen och koncernredovisningen ansvarar styrelsen och verkställande direktören för bedömningen av

bolagets och koncernens förmåga att fortsätta verksamheten. De upplyser, när så är tillämpligt, om förhållanden som kan påverka förmågan att fortsätta verksamheten och att använda antagandet om fortsatt drift. Antagandet om fortsatt drift tillämpas dock inte om styrelsen och verkställande direktören avser att likvidera bolaget, upphöra med verksamheten eller inte har något realistiskt alternativ till att göra något av detta.

### Revisorns ansvar

Mina mål är att uppnå en rimlig grad av säkerhet om huruvida årsredovisningen och koncernredovisningen som helhet inte innehåller några väsentliga felaktigheter, vare sig dessa beror på oegentligheter eller misstag, och att lämna en revisionsberättelse som innehåller mina uttalanden. Rimlig säkerhet är en hög grad av säkerhet, men är ingen garanti för att en revision som utförs enligt ISA och god revisionssed i Sverige alltid kommer att upptäcka en väsentlig felaktighet om en sådan finns. Felaktigheter kan uppstå på grund av oegentligheter eller misstag och anses vara väsentliga om de enskilt eller tillsammans rimligen kan förväntas påverka de ekonomiska beslut som användare fattar med grund i årsredovisningen och koncernredovisningen.

Som del av en revision enligt ISA använder jag professionellt omdöme och har en professionellt skeptisk inställning under hela revisionen. Dessutom:

- identifierar och bedömer jag riskerna för väsentliga felaktigheter i årsredovisningen och koncernredovisningen, vare sig dessa beror på oegentligheter eller misstag, utformar och utför granskningsåtgärder bland annat utifrån dessa risker och inhämtar revisionsbevis som är tillräckliga och ändamålsenliga för att utgöra en grund för mina uttalanden. Risker för att inte upptäcka en väsentlig felaktighet till följd av oegentligheter är högre än för en väsentlig felaktighet som beror på misstag, eftersom oegentligheter kan innefatta agerande i maskopi, förfalskning, avsiktliga utelämnanden, felaktig information eller åsidosättande av intern kontroll.
- skaffar jag mig en förståelse av den del av bolagets interna kontroll som har betydelse för min revision för att utforma granskningsåtgärder som är lämpliga med hänsyn till omständigheterna, men inte för att uttala mig om effektiviteten i den interna kontrollen.
- utvärderar jag lämpligheten i de redovisningsprinciper som används och rimligheten i styrelsens och verkställande direktörens uppskattningar i redovisningen och tillhörande upplysningar.

— drar jag en slutsats om lämpligheten i att styrelsen och verkställande direktören använder antagandet om fortsatt drift vid upprättandet av årsredovisningen och koncernredovisningen. Jag drar också en slutsats, med grund i de inhämtade revisionsbevisen, om huruvida det finns någon väsentlig osäkerhetsfaktor som avser sådana händelser eller förhållanden som kan leda till betydande tvivel om bolagets och koncernens förmåga att fortsätta verksamheten. Om jag drar slutsatsen att det finns en väsentlig osäkerhetsfaktor, måste jag i revisionsberättelsen fästa uppmärksamheten på upplysningarna i årsredovisningen och koncernredovisningen om den väsentliga osäkerhetsfaktorn eller, om sådana upplysningar är otillräckliga, modifiera uttalandet om årsredovisningen och koncernredovisningen. Mina slutsatser baseras på de revisionsbevis som inhämtas fram till datumet för revisionsberättelsen. Dock kan framtida händelser eller förhållanden göra att ett bolag och en koncern inte längre kan fortsätta verksamheten.

— utvärderar jag den övergripande presentationen, strukturen och innehållet i årsredovisningen och koncernredovisningen, däribland upplysningarna, och om årsredovisningen och koncernredovisningen återger de underliggande transaktionerna och händelserna på ett sätt som ger en rättvisande bild.

— planerar och utför jag koncernrevisionen för att inhämta tillräckliga och ändamålsenliga revisionsbevis avseende den finansiella informationen för företag eller affärsenheter inom koncernen som grund för att göra ett uttalande avseende koncernredovisningen. Jag ansvarar för styrning, övervakning och genomgång av det revisionsarbete som utförts för koncernrevisionens syfte. Jag är ensam ansvarig för mina uttalanden.

Jag måste informera styrelsen om bland annat revisionens planerade omfattning och inriktning samt tidpunkten för den. Jag måste också informera om betydelsefulla iakttagelser under revisionen, däribland



de eventuella betydande brister i den interna kontrollen som jag identifierat.

## Rapport om andra krav enligt lagar och andra författningar

### Uttalanden

Utöver min revision av årsredovisningen och koncernredovisningen har jag även utfört en revision av styrelsens och verkställande direktörens förvaltning för LVI Low Vision International AB för år 2024 samt av förslaget till dispositioner beträffande bolagets vinst eller förlust.

Jag tillstyrker att bolagsstämman disponerar vinsten enligt förslaget i förvaltningsberättelsen och beviljar styrelsens ledamöter och verkställande direktören ansvarsfrihet för räkenskapsåret.

### Grund för uttalanden

Jag har utfört revisionen enligt god revisionssed i Sverige. Mitt ansvar enligt denna beskrivs närmare i avsnittet Revisorns ansvar. Jag är oberoende i förhållande till moderbolaget och koncernen enligt god revisors sed i Sverige och har i övrigt fullgjort mitt yrkesetiska ansvar enligt dessa krav.

Jag anser att de revisionsbevis jag har inhämtat är tillräckliga och ändamålsenliga som grund för mina uttalanden.

### Styrelsens och verkställande direktörens ansvar

Det är styrelsen som har ansvaret för förslaget till dispositioner beträffande bolagets vinst eller förlust. Vid förslag till utdelning innefattar detta bland annat en bedömning av om utdelningen är försvarlig med hänsyn till de krav som bolagets och koncernens verksamhetsart, omfattning och risker ställer på storleken av moderbolagets och koncernens egna kapital, konsolideringsbehov, likviditet och ställning i övrigt.

Styrelsen ansvarar för bolagets organisation och förvaltningen av bolagets angelägenheter. Detta innefattar bland annat att fortlöpande bedöma bolagets och koncernens ekonomiska situation och att tillse

att bolagets organisation är utformad så att bokföringen, medelsförvaltningen och bolagets ekonomiska angelägenheter i övrigt kontrolleras på ett betryggande sätt.

Verkställande direktören ska sköta den löpande förvaltningen enligt styrelsens riktlinjer och anvisningar och bland annat vidta de åtgärder som är nödvändiga för att bolagets bokföring ska fullgöras i överensstämmelse med lag och för att medelsförvaltningen ska skötas på ett betryggande sätt.

### Revisorns ansvar

Mitt mål beträffande revisionen av förvaltningen, och därmed mitt uttalande om ansvarsfrihet, är att inhämta revisionsbevis för att med en rimlig grad av säkerhet kunna bedöma om någon styrelseledamot eller verkställande direktören i något väsentligt avseende:

- företagit någon åtgärd eller gjort sig skyldig till någon försummelse som kan föranleda ersättningsskyldighet mot bolaget, eller
- på något annat sätt handlat i strid med aktiebolagslagen, årsredovisningslagen eller bolagsordningen.

Mitt mål beträffande revisionen av förslaget till dispositioner av bolagets vinst eller förlust, och därmed mitt uttalande om detta, är att med rimlig grad av säkerhet bedöma om förslaget är förenligt med aktiebolagslagen.

Rimlig säkerhet är en hög grad av säkerhet, men ingen garanti för att en revision som utförs enligt god revisionssed i Sverige alltid kommer att upptäcka åtgärder eller försummelser som kan föranleda

ersättningsskyldighet mot bolaget, eller att ett förslag till dispositioner av bolagets vinst eller förlust inte är förenligt med aktiebolagslagen.

Som en del av en revision enligt god revisionssed i Sverige använder jag professionellt omdöme och har en professionellt skeptisk inställning under hela revisionen. Granskningen av förvaltningen och förslaget till dispositioner av bolagets vinst eller förlust grundar sig främst på revisionen av räkenskaperna. Vilka tillkommande granskningsåtgärder som utförs baseras på min professionella bedömning med utgångspunkt i risk och väsentlighet. Det innebär att jag fokuserar granskningen på sådana åtgärder, områden och förhållanden som är väsentliga för verksamheten och där avsteg och överträdelser skulle ha särskild betydelse för bolagets situation. Jag går igenom och prövar fattade beslut, beslutsunderlag, viktiga åtgärder och andra förhållanden som är relevanta för mitt uttalande om ansvarsfrihet. Som underlag för mitt uttalande om styrelsens förslag till dispositioner beträffande bolagets vinst eller förlust har jag granskat styrelsens motiverade yttrande samt ett urval av underlagen för detta för att kunna bedöma om förslaget är förenligt med aktiebolagslagen.

Växjö den 4 juni 2025

Sven-Ake Svensson  
Auktoriserad revisor