

Årsredovisning

för

PQ Sweden AB

556493-4189

Räkenskapsåret

2022

Fastställelseintyg

Undertecknad styrelseledamot i PQ Sweden AB intygar att resultaträkningen och balansräkningen i årsredovisningen har fastställts på årsstämman. Årsstämman beslutade att godkänna styrelsens förslag till resultatdisposition.

Jag intygar också att innehållet i årsredovisningen och revisionsberättelsen stämmer överens med originalen.

Karlskd 2023-06-27



Pieter Waalkens

Styrelsen för PQ Sweden AB avger följande årsredovisning för räkenskapsåret 2022.

Årsredovisningen är upprättad i svenska kronor, SEK. Om inte annat särskilt anges, redovisas alla belopp i hela kronor (kr). Uppgifter inom parentes avser föregående år.

Förvaltningsberättelse

Information om verksamheten

Bolaget har som verksamhet att tillverka och försälja silikatprodukter direkt eller genom delägarskap i andra bolag.

Företaget har två produktionsanläggningar i Sverige, Karlstad (Skattkärr) och Sundsvall (Ortviken). Karlstad är huvudkontor.

Väsentliga händelser under räkenskapsåret

Produktionsverksamheten 2022

Under räkenskapsåret 2022 ökade försäljningen för PQ Sweden AB till 96747 TSEK (67552 TSEK 2021), volymerna är på samma nivå som 2021 men p gr av ökade råvaru- och energikostnader har vi höjt våra priser.

På vår anläggning i Karlstad investerade vi huvudsakligen 2022 i produktion/processutrustning, HSE-projekt och förbättrad arbetsmiljö. Vi har under året stängt vår fabrik i Utansjö och flyttat till SCA Ortvikens område i Sundsvall.

Personal

Personalgruppen har under 2022 varit densamma som under 2021 med 8 anställda.

Förväntad framtida utveckling samt väsentliga risker och osäkerhetsfaktorer

Uttalanden om framtiden är föremål för ett antal risker, osäkerheter och antaganden. Dessutom arbetar vi i en konkurrensutsatt och föränderlig miljö och nya risker uppstår då och då. Det är inte möjligt för vår ledning att förutsäga alla risker, och vi kan inte heller bedöma påverkan av alla faktorer på vår verksamhet eller i vilken utsträckning någon faktor, eller kombination av faktorer, kan leda till att faktiska resultat skiljer sig från de som finns i någon bedömning av framtida uttalanden vi kan göra. Mot bakgrund av dessa risker, osäkerheter och antaganden, kan de framtida händelserna och omständigheterna som diskuteras här, faktiskt inträffa och faktiska resultat kan skilja sig från förväntade eller implicerade uttalanden om framtiden. Exempel på de framtida händelserna är den aktuella konflikten i Ukraina.

Några av de viktigaste faktorerna som kan göra att faktiska resultat och likviditet skiljer sig från våra förväntade, är risker relaterade till:

- vår exponering för lokala affärsrisker och regler;
- allmänna ekonomiska förhållanden;
- laglig och lagstiftande efterlevnad;
- valutakursförändringar;
- tekniska eller andra förändringar i våra kunders produkter;
- fluktuationer i råvarupriser;
- betydande konkurrens;
- utebliven betalning eller störningar i verksamheten från våra kunder;
- potentiella anspråk på produktansvar;
- produktkvalité;
- ökade kostnader för råvaror, energi, transport eller frakt;
- kreditrisk och finansiella tillstånd för lokala kunder och distributörer;
- risker relaterade till miljö, hälsa och säkerhet;
- risker relaterade till epidemier och pandemier;
- den försäkring som vi har kanske inte täcker alla potentiella exponeringar;

Vi upprätthåller policyer och rutiner för att övervaka och kontrollera miljö-, hälso- och säkerhetsrisker och för att övervaka efterlevnaden av gällande statliga, nationella och internationella miljö-, hälso- och säkerhetskrav.

Riskgränser fastställs av vår strategi, uppförandekod, grundprinciper och värderingar, myndighetsscheman, policyer och företagsdirektiv. Vår riskvillighet skiljer sig efter objektivet område och typ av risk:

Strategisk: När vi strävar efter våra strategiska ambitioner är vi beredda att ta balanserad risk relaterad till att uppnå våra prestations- och innovationsmål.

Operativt: Med avseende på operativa risker försöker vi minimera risk från påverkan av oförutsedda operativa fel inom vår verksamhet. Företaget utför kassaflödesprognoser för att

mildra likviditetsrisker. Finansavdelningen övervakar rullande prognoser för företagets likviditetskrav för att säkerställa att det har tillräckligt med kontanter för att tillgodose de operativa behoven.

Ekonomisk ställning: De viktigaste affärsriskerna och osäkerheterna som påverkar företaget anses relatera till möjliga ekonomiska nedgångar och särskilt effekterna av detta på våra kunder och leverantörer. Företaget hanterar sina kreditexponeringar med en uppsättning policyer för pågående kreditkontroller av potentiella och nuvarande kunder eller motparter.

Finansiell rapportering: Ett starkt månatligt rapporteringssystem baserat på lokala och finansiella koncernpolicyer och förfaranden finns på plats och kombineras med lämplig intern kontroll för att minimera de finansiella riskerna.

Överensstämmelse med lagar och bestämmelser: Vi tillåter inte våra anställda att ta någon efterlevnadsrisk och vi vidtar lämpliga åtgärder i händelse av brott mot vår uppförandekod. Dessutom finns processer på plats för att säkerställa överensstämmelse med lagar och förordningar som rör hälsa, miljö och säkerhet.

Förändringar under 2022 och syn på 2023

Silikatmarknaden i Sverige och Norge såg en liten nedgång de senaste åren, på grund av pandemin, och även under 2022 förväntades försäljningsvolymerna minska något. På grund av ökade råvaru- och energikostnader var vi dock tvungna att justera försäljningspriserna. PQ Sweden undersöker för närvarande lämpliga åtgärder för att säkerställa lönsamheten av den nuvarande verksamheten under de nya förhållandena och letar efter möjligheter och alternativ för att utvidga verksamheten.

PQ Corporations högsta prioritet är och har varit hälsa och säkerhet för de anställda och deras familjer. Dessutom har vi lagt fokus på att betjäna våra kunder samtidigt som vi säkerställer att vår anläggningsverksamhet överensstämmer med rekommenderade förebyggande säkerhetsåtgärder.

Det pågående kriget i Ukraina har inte haft någon större inverkan på PQ Swedens verksamhet eller kundrelationer annat än möjligtvis högre råvaru-, energi- och fraktpriser.

Tillstånds- eller anmälningspliktig verksamhet enligt miljöbalken

Miljöpåverkan

Bolagets båda fabriker bedriver tillståndspliktig verksamhet enligt miljöbalken. Tillståndet avser produktion av natriumsilikater. Bolagets miljörapporter redovisar att samtliga villkor i tillstånden är uppfyllda.

Bolaget jobbar systematiskt med ständiga förbättringar avseende miljöpåverkan. Ett exempel är att försöka minimera transporter från fabriken genom att alltid skicka fulla laster, och där det är

möjligt, samlasta en transport till flera kunder. PQ Sweden AB är också miljöcertifierat enligt ISO 14001:2015. Under 2019 blev vi också energicertifierade under ramen för ISO 14001:2015

Kvalitet

Bolaget har inte erhållit några reklamationer eller kundklagomål under året. Även leveranssäkerheten har legat på 100%, dvs inga försenade leveranser till kund. Bolaget jobbar systematiskt med kvalitetsarbetet och har under året tagit fram ett nytt digitalt ledningssystem. Bolaget är certifierade enligt ISO 9001:2015.

Flerårsöversikt (Tkr)	2022	2021	2020	2019	2018
Nettoomsättning	96 747	67 552	79 236	85 178	90 326
Resultat efter finansiella poster	21 686	15 343	14 068	18 329	21 256
Balansomslutning	82 119	68 708	93 929	75 299	68 806
Antal anställda	8	8	9	9	8
Soliditet (%)	79,0	91,0	54,0	52,0	36,0
Avkastning på totalt kap. (%)	26,0	23,0	17,0	26,0	31,0
Avkastning på eget kap. (%)	34,0	25,0	28,0	47,0	85,0

För definitioner av nyckeltal, se Redovisnings- och värderingsprinciper.

Förändringar i eget kapital

	Aktie- kapital	Reserv- fond	Balanserat resultat	Årets resultat	Totalt
Belopp vid årets ingång	100 000	20 000	50 303 466	12 175 720	62 599 186
Disposition enligt beslut av årsstämman:			12 175 720	-12 175 720	0
Utdelning			-15 000 000		-15 000 000
Årets resultat				17 087 648	17 087 648
Belopp vid årets utgång	100 000	20 000	47 479 186	17 087 648	64 686 834

Villkorat aktieägartillskott

Aktieägarna har lämnat villkorat aktieägartillskott som uppgår till totalt 3:172 tkr (3.172 tkr).

2023062825138

Förslag till vinstdisposition

Styrelsen föreslår att till förfogande stående vinstmedel (kronor):

balanserad vinst	47 479 186
årets vinst	17 087 648
	64 566 834

disponeras så att i ny räkning överföres	64 566 834
---	------------

Företagets resultat och ställning i övrigt framgår av efterföljande resultat- och balansräkning samt kassaflödesanalys med noter.

Resultaträkning	Not	2022-01-01 -2022-12-31	2021-01-01 -2021-12-31
Nettoomsättning	2	96 746 940	67 552 135
Övriga rörelseintäkter		2 791 838	896 724
		99 538 778	68 448 859
Rörelsens kostnader			
Råvaror och förnödenheter		-50 256 113	-32 639 392
Övriga externa kostnader	3, 4	-17 913 426	-12 306 761
Personalkostnader	5	-5 936 387	-5 642 618
Av- och nedskrivningar av materiella och immateriella anläggningstillgångar		-2 007 187	-2 082 405
Övriga rörelsekostnader		-1 739 473	0
		-77 852 586	-52 671 176
Rörelseresultat	6	21 686 192	15 777 683
Resultat från finansiella poster			
Räntekostnader och liknande resultatposter	7	86	-435 087
		86	-435 087
Resultat efter finansiella poster		21 686 278	15 342 596
Resultat före skatt		21 686 278	15 342 596
Skatt på årets resultat	8	-4 598 630	-3 166 876
Årets resultat		17 087 648	12 175 720

Balansräkning

Not

2022-12-31

2021-12-31

TILLGÅNGAR

Anläggningstillgångar

Materiella anläggningstillgångar

Byggnader och mark	9	6 289 402	7 412 605
Maskiner och andra tekniska anläggningar	10	5 564 610	6 893 693
Pågående nyanläggningar	11	14 839 726	0
Förbättringsutgifter på annans fastighet	12	0	810 217
		26 693 738	15 116 515

Summa anläggningstillgångar

26 693 738

15 116 515

Omsättningstillgångar

Varulager m m

Råvaror och förnödenheter		21 562 054	12 220 509
Färdiga varor och handelsvaror		1 051 349	1 297 750
		22 613 403	13 518 259

Kortfristiga fordringar

Kundfordringar		12 860 171	9 723 698
Övriga fordringar		1 142 426	295 619
Förutbetalda kostnader och upplupna intäkter	13	487 683	170 183
		14 490 280	10 189 500

Kassa och Bank

18 321 561

29 884 157

Summa omsättningstillgångar

55 425 244

53 591 916

SUMMA TILLGÅNGAR

82 118 982

68 708 431

PQ Sweden AB
Org.nr 556493-4189

10 (19)

Balansräkning

Not

2022-12-31

2021-12-31

EGET KAPITAL OCH SKULDER

Eget kapital

Bundet eget kapital

Aktiekapital

100 000

100 000

Reservfond

20 000

20 000

120 000

120 000

Fritt eget kapital

Balanserat resultat

47 479 186

50 303 466

Årets resultat

17 087 648

12 175 720

64 566 834

62 479 186

Summa eget kapital

64 686 834

62 599 186

Kortfristiga skulder

Leverantörsskulder

11 555 695

1 528 613

Skulder till koncernföretag

2 681 601

1 350 317

Skatteskulder

1 686 553

1 071 983

Övriga skulder

0

723 479

Upplupna kostnader och förutbetalda intäkter

14

1 508 299

1 434 853

Summa kortfristiga skulder

17 432 148

6 109 245

SUMMA EGET KAPITAL OCH SKULDER

82 118 982

68 708 431

2023062825141

Kassaflödesanalys

Not

2022-01-01
-2022-12-31

2021-01-01
-2021-12-31

Den löpande verksamheten

Resultat efter finansiella poster

Justeringar för poster som inte ingår i kassaflödet

Betald skatt

**Kassaflöde från den löpande verksamheten före
förändring av rörelsekapital**

15

21 686 278

3 746 660

-3 984 060

21 448 878

15 342 596

2 082 405

-1 909 774

15 515 227

Kassaflöde från förändring av rörelsekapitalet

Förändring av varulager och pågående arbete

Förändring av kundfordringar

Förändring av kortfristiga fordringar

Förändring av leverantörsskulder

Förändring av kortfristiga skulder

Kassaflöde från den löpande verksamheten

-9 095 144

-3 136 473

-1 164 307

10 027 082

681 251

18 761 287

3 193 548

659 567

-61 229

-201 578

-8 266 730

10 838 805

Investeringsverksamheten

Investeringar i materiella anläggningstillgångar

Kassaflöde från investeringsverksamheten

-15 323 883

-15 323 883

-1 495 564

-1 495 564

Finansieringsverksamheten

Amortering av lån

Utbetald utdelning

Kassaflöde från finansieringsverksamheten

0

-15 000 000

-15 000 000

-30 000 000

0

-30 000 000

Årets kassaflöde

-11 562 596

-20 656 759

Likvida medel vid årets början

Likvida medel vid årets början

Likvida medel vid årets slut

29 884 157

18 321 561

50 540 915

29 884 156

Noter

Not 1 Redovisnings- och värderingsprinciper

Allmänna upplysningar

Årsredovisningen är upprättad i enlighet med årsredovisningslagen och BFNAR 2012:1 Årsredovisning och koncernredovisning (K3).

Fordringar och skulder i utländsk valuta har värderats till balansdagens kurs. Kursvinster och kursförluster på rörelsefordringar och rörelseskulder redovisas i rörelseresultatet medan kursvinster och kursförluster på finansiella fordringar och skulder redovisas som finansiella poster.

Redovisningsprinciperna är oförändrade jämfört med föregående år.

Intäktsredovisning

Intäkter har tagits upp till verkligt värde av vad som erhållits eller kommer att erhållas och redovisas i den omfattning det är sannolikt att de ekonomiska fördelarna kommer att tillgodogöras bolaget och intäkterna kan beräknas på ett tillförlitligt sätt.

Vid försäljning av varor redovisas normalt inkomsten som intäkt när de väsentliga förmåner och risker som är förknippade med ägandet av varan har överförts från företaget till köparen.

Materiella anläggningstillgångar

Materiella anläggningstillgångar redovisas till anskaffningsvärde minskat med ackumulerade avskrivningar enligt plan och eventuella nedskrivningar.

Avskrivning sker linjärt över den förväntade nyttjandeperioden med hänsyn till väsentligt restvärde. Följande avskrivningstider tillämpas:

Byggnader	10 - 15 År
Markanläggningar	20 - 33 År
Maskiner och andra tekniska anläggningar	5 - 10 År
Inventarier, verktyg och installationer	3 - 5 År

Kundfordringar/kortfristiga fordringar

Kundfordringar och kortfristiga fordringar redovisas som omsättningstillgångar till det belopp som förväntas bli inbetalt efter avdrag för individuellt bedömda osäkra fordringar.

Låneskulder och leverantörsskulder

Låneskulder och leverantörsskulder redovisas initialt till anskaffningsvärde efter avdrag för transaktionskostnader. Skiljer sig det redovisade beloppet från det belopp som ska återbetalas vid förfallotidpunkten periodiseras mellanskillnaden som räntekostnad över lånets löptid med hjälp av instrumentets effektivränta. Härigenom överensstämmer vid förfallotidpunkten det redovisade beloppet och det belopp som ska återbetalas.

Kvittning av finansiell fordran och finansiell skuld

En finansiell tillgång och en finansiell skuld kvittas och redovisas med ett nettobelopp i balansräkningen endast då legal kvittningsrätt föreligger samt då en reglering med ett nettobelopp avses ske eller då en samtida avyttring av tillgången och reglering av skulden avses ske.

Leasingavtal

Då de ekonomiska risker och fördelar som är förknippade med tillgången inte har övergått till leasetagaren klassificeras leasingen som operationell leasing. De tillgångar som företaget är leasegivare av redovisas som anläggningstillgång eller som omsättningstillgång beroende av när leasingperioden förfaller. Leasingavgiften fastställs årligen och redovisas linjärt över leasingperioden.

Varulager

Varulagret har värderats till det lägsta av dess anskaffningsvärde och dess nettoförsäljningsvärde på balansdagen. Med nettoförsäljningsvärde avses varornas beräknade försäljningspris minskat med försäljningskostnader. Den valda värderingsmetoden innebär att inkurans i varulagret har beaktats.

Inkomstskatter

Total skatt utgörs av aktuell skatt och uppskjuten skatt. Skatter redovisas i resultaträkningen, utom då underliggande transaktion redovisas direkt mot eget kapital varvid tillhörande skatteeffekter redovisas i eget kapital.

Aktuell skatt

Aktuell skatt avser inkomstskatt för innevarande räkenskapsår samt den del av tidigare räkenskapsårs inkomstskatt som ännu inte redovisats. Aktuell skatt beräknas utifrån den skattesats som gäller per balansdagen.

Ersättningar till anställda

Ersättningar till anställda avser alla former av ersättningar som företaget lämnar till de anställda. Kortfristiga ersättningar utgörs av bland annat löner, betald semester, betald frånvaro, bonus och ersättning efter avslutad anställning (pension). Kortfristiga ersättningar redovisas som kostnad och en skuld då det finns en legal eller informell förpliktelse att betala ut en ersättning till följd av en tidigare händelse och en tillförlitlig uppskattning av beloppet kan göras.

Koncernförhållanden

Företaget är moderföretag men med hänvisning till undantagsreglerna i årsredovisningslagen 7 kap 2§ upprättas ingen egen koncernredovisning. Det överordnade moderföretaget PQ Group Holdings Inc upprättar koncernredovisning.

Nyckeltalsdefinitioner

Nettoomsättning

Rörelsens huvudintäkter, fakturerade kostnader, sidointäkter samt intäktskorrigeringar.

Resultat efter finansiella poster

Resultat efter finansiella intäkter och kostnader men före bokslutsdispositioner och skatter.

Balansomslutning

Företagets samlade tillgångar.

Antal anställda

Medelantal anställda under räkenskapsåret.

Soliditet (%)

Justerat eget kapital (eget kapital och obeskattade reserver med avdrag för uppskjuten skatt) i procent av balansomslutning.

Avkastning på totalt kap. (%)

Rörelseresultat plus finansiella intäkter i procent av balansomslutningen.

Avkastning på eget kap. (%)

Resultat efter finansiella poster i procent av justerat eget kapital (eget kapital och obeskattade reserver med avdrag för uppskjuten skatt).

Not 2 Nettoomsättningens fördelning

	2022	2021
Nettoomsättningen per rörelsegren		
Försäljning av Vattenglas	96 746 940	67 552 135
	96 746 940	67 552 135
Nettoomsättningen per geografisk marknad		
Sverige	76 062 494	49 944 398
Norge	20 626 153	17 505 697
Danmark	58 293	102 040
	96 746 940	67 552 135

Not 3 Leasingavtal

Årets leasingkostnader avseende leasingavtal, uppgår till 1 442 691 (1 138 076) kronor.

Framtida leasingavgifter, för icke uppsägningsbara leasingavtal, förfaller till betalning enligt följande:

	2022	2021
Inom ett år	342 893	120 000
Senare än ett år men inom fem år	1 099 798	1 018 076
	1 442 691	1 138 076

Not 4 Arvode till revisorer

Med revisionsuppdrag avses granskning av årsredovisningen och bokföringen samt styrelsens och verkställande direktörens förvaltning, övriga arbetsuppgifter som det ankommer på bolagets revisor att utföra samt rådgivning eller annat biträde som föranleds av iakttagelser vid sådan granskning eller genomförandet av sådana övriga arbetsuppgifter.

	2022	2021
Öhrlings PricewaterhouseCoopers AB		
Revisionsuppdrag	62 000	62 000
Övriga revisionsnära tjänster	20 000	34 124
	82 000	96 124

Not 5 Anställda och personalkostnader

	2022	2021
Medelantalet anställda		
Kvinnor	2	2
Män	6	6
	8	8
Löner och andra ersättningar		
Övriga anställda	4 031 619	3 950 052
	4 031 619	3 950 052
Sociala kostnader		
Pensionskostnader för övriga anställda	603 086	567 390
Övriga sociala avgifter enligt lag och avtal	1 263 964	1 100 878
	1 867 050	1 668 268
Totala löner, ersättningar, sociala kostnader och pensionskostnader	5 898 669	5 618 320
Könsfördelning bland ledande befattningshavare		
Andel män i styrelsen	100 %	100 %
Andel män bland övriga ledande befattningshavare	100 %	100 %

Not 6 Inköp och försäljningar mellan koncernföretag

	2022	2021
Andel av årets totala inköp som skett från andra företag i koncernen	77,00 %	55,00 %
Andel av årets totala försäljningar som skett till andra företag i koncernen	0,00 %	0,00 %

Not 7 Räntekostnader och liknande resultatposter

	2022	2021
Räntekostnader till koncernföretag	0	-431 507
Övriga räntekostnader	86	-3 580
	86	-435 087

Not 8 Aktuell och uppskjuten skatt

	2022	2021
Skatt på årets resultat		
Aktuell skatt	4 598 630	3 166 876
Totalt redovisad skatt	4 598 630	3 166 876

Avstämning av effektiv skatt

	2022		2021	
	Procent	Belopp	Percent	Amounts
Redovisat resultat före skatt		21 686 278		15 342 596
Skatt enligt gällande skattesats	20,6	-4 467 373	20,6	-3 160 575
Ej avdragsgilla kostnader	0,2	-149 559	0,2	-6 301
Skatt hänförlig till tidigare års resultat		18 302		
Redovisad effektiv skatt	21,2	-4 598 630	20,6	-3 166 876

Not 9 Byggnader och mark

	2022-12-31	2021-12-31
Ingående anskaffningsvärden	14 888 984	14 065 416
Inköp	200 926	823 568
Försäljningar/utrangeringar	-944 825	
Omklassificeringar	-823 568	
Utgående ackumulerade anskaffningsvärden	13 321 517	14 888 984
Ingående avskrivningar	-7 476 377	-7 024 594
Försäljningar/utrangeringar	894 267	
Årets avskrivningar	-450 005	-451 783
Utgående ackumulerade avskrivningar	-7 032 115	-7 476 377
Utgående redovisat värde	6 289 402	7 412 607

Not 10 Maskiner och andra tekniska anläggningar

	2022-12-31	2021-12-31
Ingående anskaffningsvärden	36 542 732	35 870 736
Inköp	1 106 799	671 996
Försäljningar/utrangeringar	-12 179 019	
Utgående ackumulerade anskaffningsvärden	25 470 512	36 542 732
Ingående avskrivningar	-29 649 040	-28 107 871
Försäljningar/utrangeringar	11 228 582	
Årets avskrivningar	-1 485 444	-1 541 169
Utgående ackumulerade avskrivningar	-19 905 902	-29 649 040
Utgående redovisat värde	5 564 610	6 893 692

Not 11 Pågående nyanläggningar

	2022-12-31	2021-12-31
Inköp	14 016 158	0
Omklassificeringar	823 567	0
	14 839 725	0

Not 12 Förbättringsutgifter på annans fastighet

	2022-12-31	2021-12-31
Ingående anskaffningsvärden	1 292 092	1 292 092
Försäljningar/utrangeringar	-823 568	
Utgående ackumulerade anskaffningsvärden	468 524	1 292 092
Ingående avskrivningar	-481 875	-392 422
Försäljningar/utrangeringar	13 351	
Årets avskrivningar		-89 453
Utgående ackumulerade avskrivningar	-468 524	-481 875
Utgående redovisat värde	0	810 217

Not 13 Förutbetalda kostnader och upplupna intäkter

	2022-12-31	2021-12-31
Förutbetalda hyror	250 000	83 172
Förutbetald försäkring	12 193	34 323
Övriga poster	225 490	52 688
	487 683	170 183

Not 14 Upplupna kostnader och förutbetalda intäkter

	2022-12-31	2021-12-31
Semesterlöner	577 548	603 477
Upplupna sociala avgifter	181 466	189 613
Upplupna löner	209 868	85 380
Upplupna kostnader	539 416	556 385
	1 508 298	1 434 855

Not 15 Justeringar som inte ingår i kassaflödet

	2022-12-31	2021-12-31
Avskrivningar	2 007 187	2 082 405
Realisationsresultat	1 739 473	
	3 746 660	2 082 405

Not 16 Uppgifter om moderföretag

Moderföretag i den minsta koncern där företaget ingår och som upprättar koncernredovisning är Sparta Cayman -2 med organisationsnummer 98-1597825 med säte i Malvern, USA.

Moderföretag i den största koncern där företaget ingår och som upprättar koncernredovisning är Sparta Cayman -2 med organisationsnummer 98-1597825 med säte i Malvern, USA.


I Sparta Cayman -2 upprättas koncernredovisning som inkluderar PQ Sweden AB. Dessa finansiella rapporter arkiveras i Tyskland vid Bundesanzeiger (www.bundesanzeiger.de).

Resultat- och balansräkningen kommer att föreläggas på årsstämma för fastställelse.


Karlstad 2023 - 06 - 23




Albert Fiore Beninati JR
Ordförande



Theodorus Johannes Cornelis Arts



Renato Bampa Soares



Pieter Waalkens

Vår revisionsberättelse har lämnats 27 juni 2023

Öhrlings PricewaterhouseCoopers AB



Jan Nyström
Auktoriserad revisor

Revisionsberättelse

Till bolagsstämman i PQ Sweden AB, org.nr 556493-4189

Rapport om årsredovisningen

Uttalanden

Vi har utfört en revision av årsredovisningen för PQ Sweden AB för år 2022.

Enligt vår uppfattning har årsredovisningen upprättats i enlighet med årsredovisningslagen och ger en i alla väsentliga avseenden rättvisande bild av PQ Sweden ABs finansiella ställning per den 31 december 2022 och av dess finansiella resultat och kassaflöde för året enligt årsredovisningslagen. Förvaltningsberättelsen är förenlig med årsredovisningens övriga delar.

Vi tillstyrker därför att bolagsstämman fastställer resultaträkningen och balansräkningen för PQ Sweden AB.

Grund för uttalanden

Vi har utfört revisionen enligt International Standards on Auditing (ISA) och god revisionssed i Sverige. Vårt ansvar enligt dessa standarder beskrivs närmare i avsnittet Revisorns ansvar. Vi är oberoende i förhållande till PQ Sweden AB enligt god revisorssed i Sverige och har i övrigt fullgjort vårt yrkesetiska ansvar enligt dessa krav.

Vi anser att de revisionsbevis vi har inhämtat är tillräckliga och ändamålsenliga som grund för våra uttalanden.

Styrelsens ansvar

Det är styrelsen som har ansvaret för att årsredovisningen upprättas och att den ger en rättvisande bild enligt årsredovisningslagen. Styrelsen ansvarar även för den interna kontroll som de bedömer är nödvändig för att upprätta en årsredovisning som inte innehåller några väsentliga felaktigheter, vare sig dessa beror på oegentligheter eller misstag.

Vid upprättandet av årsredovisningen ansvarar styrelsen för bedömningen av bolagets förmåga att fortsätta verksamheten. De upplyser, när så är tillämpligt, om förhållanden som kan påverka förmågan att fortsätta verksamheten och att använda antagandet om fortsatt drift. Antagandet om fortsatt drift tillämpas dock inte om styrelsen avser att likvidera bolaget, upphöra med verksamheten eller inte har något realistiskt alternativ till att göra något av detta.

Revisorns ansvar

Våra mål är att uppnå en rimlig grad av säkerhet om huruvida årsredovisningen som helhet inte innehåller några väsentliga felaktigheter, vare sig dessa beror på oegentligheter eller misstag, och att lämna en revisionsberättelse som innehåller våra uttalanden. Rimlig säkerhet är en hög grad av säkerhet, men är ingen garanti för att en revision som utförs enligt ISA och god revisionssed i Sverige alltid kommer att upptäcka en väsentlig felaktighet om en sådan finns. Felaktigheter kan uppstå på grund av oegentligheter eller misstag och anses vara väsentliga om de enskilt eller tillsammans rimligen kan förväntas påverka de ekonomiska beslut som användare fattar med grund i årsredovisningen.

En ytterligare beskrivning av vårt ansvar för revisionen av årsredovisningen finns på Revisorsinspektionens webbplats: www.revisorsinspektionen.se/revisornsansvar. Denna beskrivning är en del av revisionsberättelsen.

Rapport om andra krav enligt lagar och andra författningar

Uttalanden

Utöver vår revision av årsredovisningen har vi även utfört en revision av styrelsens förvaltning för PQ Sweden AB för år 2022 samt av förslaget till dispositioner beträffande bolagets vinst eller förlust.

Vi tillstyrker att bolagsstämman disponerar vinsten enligt förslaget i förvaltningsberättelsen och beviljar styrelsens ledamöter ansvarsfrihet för räkenskapsåret.

Grund för uttalanden

Vi har utfört revisionen enligt god revisionssed i Sverige. Vårt ansvar enligt denna beskrivs närmare i avsnittet Revisorns ansvar. Vi är oberoende i förhållande till PQ Sweden AB enligt god revisorssed i Sverige och har i övrigt fullgjort vårt yrkesetiska ansvar enligt dessa krav.

Vi anser att de revisionsbevis vi har inhämtat är tillräckliga och ändamålsenliga som grund för våra uttalanden.

Styrelsens ansvar

Det är styrelsen som har ansvaret för förslaget till dispositioner beträffande bolagets vinst eller förlust. Vid förslag till utdelning innefattar detta bland annat en bedömning av om utdelningen är försvarlig med hänsyn till de krav som bolagets verksamhetsart, omfattning och risker ställer på storleken av bolagets egna kapital, konsolideringsbehov, likviditet och ställning i övrigt.

Styrelsen ansvarar för bolagets organisation och förvaltningen av bolagets angelägenheter. Detta innefattar bland annat att fortlöpande bedöma bolagets ekonomiska situation, och att tillse att bolagets organisation är utformad så att bokföringen, medelsförvaltningen och bolagets ekonomiska angelägenheter i övrigt kontrolleras på ett betryggande sätt.

Revisorns ansvar

Vårt mål beträffande revisionen av förvaltningen, och därmed vårt uttalande om ansvarsfrihet, är att inhämta revisionsbevis för att med en rimlig grad av säkerhet kunna bedöma om någon styrelseledamot i något väsentligt avseende:

- företagit någon åtgärd eller gjort sig skyldig till någon försummelse som kan föranleda ersättningsskyldighet mot bolaget
- på något annat sätt handlat i strid med aktiebolagslagen, årsredovisningslagen eller bolagsordningen.

Vårt mål beträffande revisionen av förslaget till dispositioner av bolagets vinst eller förlust, och därmed vårt uttalande om detta, är att med rimlig grad av säkerhet bedöma om förslaget är förenligt med aktiebolagslagen.

Rimlig säkerhet är en hög grad av säkerhet, men ingen garanti för att en revision som utförs enligt god revisionssed i Sverige alltid kommer att upptäcka åtgärder eller försummelser som kan föranleda ersättningsskyldighet mot bolaget, eller att ett förslag till dispositioner av bolagets vinst eller förlust inte är förenligt med aktiebolagslagen.

En ytterligare beskrivning av vårt ansvar för revisionen av förvaltningen finns på Revisorsinspektionens webbplats: www.revisorsinspektionen.se/revisornsansvar. Denna beskrivning är en del av revisionsberättelsen.

Karlstad den ⁴7 juni 2023

Öhrlings PricewaterhouseCoopers AB



Jan Nyström
Auktoriserad revisor