

Årsredovisning
och
Koncernredovisning
för
Osborne Johnson Intressenter AB
556603-0986

Räkenskapsåret


2022

Fastställelseintyg

Undertecknad verkställande direktör i Osborne Johnson Intressenter AB intygar att resultaträkningen och balansräkningen i årsredovisningen för moderbolaget samt koncernresultaträkningen och koncernbalansräkningen har fastställts på årsstämma den 24 februari 2023. Årsstämman beslutade att godkänna styrelsens förslag till resultatdisposition.

Jag intygar också att innehållet i årsredovisningen och revisionsberättelsen stämmer överens med originalen.

Stockholm den 24 februari 2023


Thomas Gustavsson

Årsredovisning
och
Koncernredovisning
för
Osborne Johnson Intressenter AB

556603-0986

Räkenskapsåret

2022

Styrelsen och verkställande direktören för Osborne Johnson Intressenter AB avger följande årsredovisning och koncernredovisning för räkenskapsåret 2022.

Förvaltningsberättelse

Information om verksamheten

Osborne Johnson Intressenter AB äger 100% av aktierna i dotterbolaget Crowe Osborne AB. Crowe Osborne AB äger i sin tur 100% av aktierna i Crowe Västerås AB.

Crowe Osborne AB och Crowe Västerås AB är registrerade som auktoriserade revisionsbolag. Verksamheten i dotterbolagen omfattar revision, redovisning, konsultationer, företagstjänster och rådgivning till i huvudsak ägarledda, små och stora företag inom de flesta branscher. Koncernens kunder finns över hela landet men verksamheten bedrivs från kontoren i Stockholm och Västerås. Antalet anställda vid årets utgång var 52, varav 13 är kvalificerade revisorer.

Crowe Osborne AB och Crowe Västerås AB är fristående revisionsbyråer som ingår i ett internationellt nätverk av oberoende revisions-, redovisnings- och specialistföretag, Crowe Global, som har över 200 kontor runt om i världen. Crowe Global finns i mer än 130 länder och är i storlek nummer åtta bland världens revisionsammanslutningar.

I Sverige består Crowe av sju självständiga byråer på nio örter i södra och mellersta Sverige. Byråerna är organiserade i Crowe Sweden AB och tillsammans är vi omkring 160 anställda i Sverige. Inom Crowe Sverige har vi ett gemensamt internt kvalitetskontrollsystem och interna utbildningar. Byrån har under året deltagit i Crowe Globals evenemang på europeisk och global nivå.

Genom vårt medlemskap i Crowe Global får våra kunder tillgång till ett världsomfattande kontaktnät inom revision, redovisning, skatter, företagstjänster samt annan kvalificerad affärsrådgivning.

Företaget har sitt säte i Stockholm.

Väsentliga händelser under räkenskapsåret

Koncernens omsättning för år 2022 uppgår till 89 475 tkr (85 598 tkr) och rörelseresultatet till 17 262 tkr (23 596 tkr). Koncernens omsättning har sålunda ökat med ca 5% (9%) med ett försämrat rörelseresultat om ca 6 334 tkr. Det försämrade resultatet mot föregående år är främst hänförligt till minskade debiteringsgrader för nyrekryterad personal, skillnad mellan lämnad och erhållen gottgörelse till och från pensionsstiftelse inkl löneskatt, ökade ägarkostnader samt ökade kostnader för utbildning och konferenser. Dessutom har flytt till nytt kontor i Västerås påverkat koncernens verksamhet och resultat under året.

Förväntad framtida utveckling

För år 2023 planeras inga större förändringar av verksamheten i koncernen. Omsättningen bedöms öka något mot år 2022 men med ett kraftigt förbättrat rörelseresultat.

Hållbarhetsupplysningar

Verksamheten

Vårt främsta bidrag till hållbarhet i samhället är det arbete som våra medarbetare gör varje dag. Som ett revisions- och rådgivningsföretag är syftet med vår verksamhet att skapa förtroende på marknaden och kvalitetssäkra ekonomisk information för att öka tilliten mellan företag och samhället i övrigt. Vi säkerställer i vårt arbete att vi och våra kunder följer de regelverk och branschstandarder som finns. Inom ramen för vår ansvarsfulla verksamhet är upprätthållande av god affärsetik ett centralt område där vi också motverkar korrupktion, mutor, penningtvätt och brottslig verksamhet.

Vi genomför en egen kontroll av våra revisorer och vår verksamhet. Samtliga revisorer i koncernen är föremål för löpande kvalitetskontroller. FAR utför fortlöpande kvalitetskontroller av sina medlemmar och Revisorsinspektionen kvalitetssäkrar FAR:s kontroll genom att ta stickprov på genomförda kontroller varje år. Tillsynen av revisorer och Revisorsinspektionens övriga verksamhet bidrar enligt vår uppfattning till att upprätthålla förtroendet för revisorer och branschen i stort.

Medarbetarna

Vi vill vara en bra och hållbar arbetsgivare eftersom våra medarbetare är vår viktigaste resurs. Vi strävar efter att attrahera och rekrytera nya förmågor samt utveckla och behålla de duktiga medarbetare vi har. I praktiken innebär det att vi som arbetsgivare prioriterar karriärutveckling och att våra medarbetare ska kunna påverka sin egen utveckling och arbetssituation. Det skapar förutsättningar för en hållbar arbetsmiljö där medarbetarna trivs och känner sig motiverade. En självklar del av vår vardag är vidareutbildning inte minst mot bakgrund av de höga krav som ställs på vår bransch och de förväntningar våra kunder har på vår yrkesutövning. Vidareutbildning är också ett sätt för våra medarbetare att styra karriären i den riktning de själva önskar. Vi har en policy som innebär att alla medarbetare ska genomgå ett visst antal utbildningstimmar varje år.

Miljöfrågor

Miljöfrågor är viktiga för företaget där kontorsverksamhet och resor är de väsentliga områdena för vår verksamhet. Vår interna analys visar dock att vår egen direkta negativa påverkan på miljön är väldigt begränsad. Vi har redan begränsad elanvändning på våra kontor med energisparande åtgärder, återvinning av i princip allt det avfall som finns som t ex elektronik, papper och annat avfall från kontoren. Vi har ett antal tjänstebilar där det sedan tidigare pågår skifte till att det ska vara miljövänliga bilar som är hybrid eller elbilar. Resor i övrigt har under året varit i mindre omfattning än tidigare, men vi försöker hitta miljövänliga alternativ när så är möjligt. I och med digitaliseringen används också papper och engångsartiklar i en mindre utsträckning än tidigare.

Övriga engagemang

Vi bidrar också till hållbarhet i samhället genom att sponsra olika samhällsnyttiga verksamheter inom idrott, kultur, hunger & fattigdom. Under 2020 beslutade vi att under tre år investera i The Hunger Project och därmed stötta den utveckling som drivs av människor som själva lever i samhällen som präglas av fattigdom och hunger.

Ägarförhållanden

Namn	Antal aktier	Antal röster
Curt Johansson	274	274
Thomas Gustavsson	273	273
Christer Eriksson	273	273
Joakim Lindberg	60	60
Richard Nygren	60	60
Jonas Pettersson	60	60

Flerårsöversikt (Tkr)

Koncernen	2022	2021	2020	2019	2018
Nettoomsättning	89 475	85 598	78 602	74 209	73 542
Resultat efter finansiella poster	17 314	23 596	20 279	16 967	16 453
Rörelsemarginal (%)	19	28	26	23	22
Balansomslutning	53 898	53 715	45 480	45 824	41 926
Soliditet (%)	65	64	62	52	54
Antal anställda	52	51	48	48	48
Moderbolaget	2022	2021	2020	2019	2018
Resultat efter finansiella poster	13 500	16 000	23 995	0	12 000
Balansomslutning	29 092	28 592	25 092	14 129	20 939
Soliditet (%)	100	100	100	90	100

För definitioner av nyckeltal, se Redovisnings- och värderingsprinciper.

Förändringar i eget kapital

Koncernen	Aktie- kapital	Annat eget kapital inkl. årets resultat	Totalt
Belopp vid årets ingång	100 000	34 187 204	34 287 204
Disposition enligt beslut av årsstämman:			
Utdelning		-1 000 000	-1 000 000
Utdelning extra stämma		-12 000 000	-12 000 000
Årets resultat		13 565 901	13 565 901
Belopp vid årets utgång	100 000	34 753 105	34 853 105

Moderbolaget	Aktie- kapital	Reserv- fond	Balanserat resultat	Årets resultat	Totalt
Belopp vid årets ingång	100 000	20 000	12 461 989	16 000 000	28 581 989
Disposition enligt beslut av årsstämman:					
Utdelning på årsstämma			-1 000 000		-1 000 000
Balanseras i ny räkning			16 000 000	-16 000 000	0
Utdelning på extra stämma			-12 000 000		-12 000 000
Årets resultat				13 500 004	13 500 004
Belopp vid årets utgång	100 000	20 000	15 461 989	13 500 004	29 081 993

Förslag till vinstdisposition

Styrelsen föreslår att till förfogande stående vinstmedel (kronor):

balanserad vinst	15 461 989
avgår utdelning enligt beslut på extra bolagsstämma 2023-01-03	-14 000 000
årets vinst	13 500 004
	14 961 993

disponeras så att i ny räkning överföres	14 961 993
	14 961 993

Koncernens och moderbolagets resultat och ställning i övrigt framgår av efterföljande resultat- och balansräkningar samt kassaflödesanalyser med noter.

Koncernens Resultaträkning

	Not	2022-01-01 -2022-12-31	2021-01-01 -2021-12-31
Nettoomsättning		89 474 750	85 598 435
Övriga rörelseintäkter		536 836	952 696
		90 011 586	86 551 131
Rörelsens kostnader			
Köpta tjänster		-10 727 121	-10 123 314
Övriga externa kostnader	2, 3	-15 208 390	-14 167 565
Personalkostnader	4	-46 499 166	-38 605 015
Avskrivningar och nedskrivningar av materiella och immateriella anläggningstillgångar		-314 658	-59 013
		-72 749 335	-62 954 907
Rörelseresultat		17 262 251	23 596 224
Resultat från finansiella poster			
Övriga ränteintäkter och liknande resultatposter		66 717	82 259
Räntekostnader och liknande resultatposter		-15 045	-13 525
		51 672	68 734
Resultat efter finansiella poster		17 313 923	23 664 958
Resultat före skatt		17 313 923	23 664 958
Skatt på årets resultat	5	-3 748 022	-5 008 984
Årets resultat		13 565 901	18 655 974
Moderbolagets andel av årets resultat		13 565 901	18 655 974

Koncernens Balansräkning

Not 2022-12-31 2021-12-31

TILLGÅNGAR

Anläggningstillgångar

Materiella anläggningstillgångar

Inventarier	6	1 251 615	246 653
		1 251 615	246 653

Finansiella anläggningstillgångar

Andra långfristiga värdepappersinnehav		20 000	20 000
		20 000	20 000

Summa anläggningstillgångar		1 271 615	266 653
------------------------------------	--	------------------	----------------

Omsättningstillgångar

Kortfristiga fordringar

Kundfordringar		19 210 568	20 962 899
Aktuella skattefordringar		1 020 597	0
Övriga fordringar		4 508 435	5 207 136
Upparbetad men ej fakturerad intäkt		8 620 000	7 818 000
Förutbetalda kostnader och upplupna intäkter	7	3 309 444	2 832 471
		36 669 044	36 820 506

<i>Kassa och bank</i>	8	15 957 616	16 628 139
-----------------------	---	------------	------------

Summa omsättningstillgångar		52 626 660	53 448 645
------------------------------------	--	-------------------	-------------------

SUMMA TILLGÅNGAR		53 898 275	53 715 298
-------------------------	--	-------------------	-------------------

Koncernens Balansräkning

Not 2022-12-31 2021-12-31

EGET KAPITAL OCH SKULDER

Eget kapital

Eget kapital hänförligt till moderföretagets aktieägare

Aktiekapital		100 000	100 000
Annat eget kapital inklusive årets resultat		34 753 105	34 187 202
Eget kapital hänförligt till moderföretagets aktieägare		34 853 105	34 287 202

Summa eget kapital

34 853 105 34 287 202

Avsättningar

Avsättningar för uppskjuten skatt	9	4 452 780	4 287 568
		4 452 780	4 287 568

Kortfristiga skulder

Leverantörsskulder		3 001 011	3 509 804
Aktuella skatteskulder		0	981 377
Övriga skulder		3 292 367	3 769 270
Upplupna kostnader och förutbetalda intäkter	10	8 299 012	6 880 077
		14 592 390	15 140 528

SUMMA EGET KAPITAL OCH SKULDER

53 898 275 53 715 298

Moderbolagets Resultaträkning

	Not	2022-01-01 -2022-12-31	2021-01-01 -2021-12-31
Rörelseresultat		0	0
Resultat från finansiella poster			
Resultat från andelar i koncernföretag	12	13 500 000	16 000 000
Övriga ränteintäkter och liknande resultatposter		4	0
		13 500 004	16 000 000
Resultat efter finansiella poster		13 500 004	16 000 000
Resultat före skatt		13 500 004	16 000 000
Skatt på årets resultat	5	0	0
Årets resultat		13 500 004	16 000 000

Moderbolagets Balansräkning

Not

2022-12-31

2021-12-31

TILLGÅNGAR

Anläggningstillgångar

Finansiella anläggningstillgångar

Andelar i koncernföretag

13, 14

6 000 000

6 000 000

6 000 000

6 000 000

Summa anläggningstillgångar

6 000 000

6 000 000

Omsättningstillgångar

Kortfristiga fordringar

Fordringar hos koncernföretag

23 087 612

22 587 612

Övriga fordringar

4 381

4 377

23 091 993

22 591 989

Summa omsättningstillgångar

23 091 993

22 591 989

SUMMA TILLGÅNGAR

29 091 993

28 591 989

Moderbolagets Balansräkning

Not 2022-12-31 2021-12-31

EGET KAPITAL OCH SKULDER

Eget kapital

15, 16

Bundet eget kapital

Aktiekapital

100 000

100 000

Reservfond

20 000

20 000

120 000

120 000

Fritt eget kapital

Balanserad vinst eller förlust

15 461 989

12 461 989

Årets resultat

13 500 004

16 000 000

28 961 993

28 461 989

Summa eget kapital

29 081 993

28 581 989

Kortfristiga skulder

Upplupna kostnader och förutbetalda intäkter

10

10 000

10 000

Summa kortfristiga skulder

10 000

10 000

SUMMA EGET KAPITAL OCH SKULDER

29 091 993

28 591 989

Moderbolagets Kassaflödesanalys

	Not	2022-01-01 -2022-12-31	2021-01-01 -2021-12-31
Den löpande verksamheten			
Resultat efter finansiella poster		13 500 004	16 000 000
Justeringar för poster som inte ingår i kassaflödet	11	-13 500 000	-16 000 000
Kassaflöde från den löpande verksamheten före förändring av rörelsekapital		4	0
Kassaflöde från förändring av rörelsekapitalet			
Förändring av kortfristiga fordringar		12 999 996	12 500 000
Kassaflöde från den löpande verksamheten		13 000 000	12 500 000
Finansieringsverksamheten			
Utbetald utdelning		-13 000 000	-12 500 000
Kassaflöde från finansieringsverksamheten		-13 000 000	-12 500 000
Årets kassaflöde		0	0
Likvida medel vid årets slut		0	0

Noter

Not 1 Redovisnings- och värderingsprinciper

Allmänna upplysningar

Årsredovisningen och koncernredovisningen är upprättad i enlighet med årsredovisningslagen och BFNAR 2012:1 Årsredovisning och koncernredovisning (K3).

Redovisningsprinciperna är oförändrade jämfört med föregående år.

Intäktsredovisning

Intäkter har tagits upp till verkligt värde av vad som erhållits eller kommer att erhållas och redovisas i den omfattning det är sannolikt att de ekonomiska fördelarna kommer att tillgodogöras bolaget och intäkterna kan beräknas på ett tillförlitligt sätt.

Pågående tjänsteuppdrag

Inkomster från uppdrag på löpande räkning redovisas som intäkt i takt med att arbetet utförs innebärande att vinsten från uppdragen avräknas successivt.

I balansräkningen jämförs redovisade intäkter med de belopp som fakturerats kunden under samma period. Om de fakturerade beloppen överstiger den redovisade intäkten utgör mellanskillnaden en skuld, vilken redovisas som fakturerad men ej upparbetad intäkt. Om intäkten överstiger de fakturerade beloppen utgör mellanskillnaden en fordran vilken redovisas som upparbetad men ej fakturerad intäkt.

Koncernredovisning

Konsolideringsmetod

Koncernredovisningen har upprättats enligt förvärvsmetoden. Detta innebär att förvärvade verksamheters identifierbara tillgångar och skulder redovisas till marknadsvärde enligt upprättad förvärvsanalys. Överstiger verksamhetens anskaffningsvärde det beräknade marknadsvärdet av de förväntade nettotillgångarna enligt förvärvsanalysen redovisas skillnaden som goodwill.

Dotterföretag

Koncernredovisningen omfattar, förutom moderföretaget, samtliga företag i vilka moderföretaget direkt eller indirekt har mer än 50 % av röstetalet eller på annat sätt innehar det bestämmande inflytandet och därmed har en rätt att utforma företagets finansiella och operativa strategier i syfte att erhålla ekonomiska fördelar.

Ett dotterföretags intäkter och kostnader tas in i koncernredovisningen från och med tidpunkten för förvärvet till och med den tidpunkt då moderföretaget inte längre har ett bestämmande inflytande över dotterföretaget.

Minoritetsintresse är den del av dotterföretagets resultat och nettotillgångar i koncernredovisningen hänförliga till egetkapitalinstrument som inte, direkt eller indirekt genom dotterföretag, ägs av moderföretaget.

Minoritetsintresse redovisas i koncernens balansräkning som en särskild post inom koncernens egna kapital. Redovisningen tar sin utgångspunkt i koncernen som en enhet enligt den så kallade enhetsteorin. Samtliga tillgångar som koncernen har bestämmande inflytande över inkluderas i koncernens balansräkning, även de som delvis har andra ägare. Minoritetens andel av resultatet efter skatt redovisas separat som minoritetsandel.

Förvärv och avyttring av minoritetsandelar redovisas inom eget kapital.

Transaktioner mellan koncernföretag

Koncerninterna fordringar och skulder samt transaktioner mellan koncernföretag liksom orealiserade vinster elimineras i sin helhet.

Anläggningstillgångar

Immateriella och materiella anläggningstillgångar redovisas till anskaffningsvärde minskat med ackumulerade avskrivningar enligt plan och eventuella nedskrivningar.

Avskrivning sker linjärt över den förväntade nyttjandeperioden med hänsyn till väsentligt restvärde. Följande avskrivningsprocent tillämpas:

Materiella anläggningstillgångar

Inventarier	20%
-------------	-----

Låneutgifter

De låneutgifter som uppkommer då företaget lånar kapital kostnadsförs i resultaträkningen i den period de uppstår.

Finansiella instrument värderas utifrån anskaffningsvärdet. Instrumentet redovisas i balansräkningen när bolaget blir part i instrumentets avtalsmässiga villkor. Finansiella tillgångar tas bort från balansräkningen när rätten att erhålla kassaflöden från instrumentet har löpt ut eller överförs och bolaget har överfört i stort sett alla risker och förmåner som är förknippade med äganderätten. Finansiella skulder tas bort från balansräkningen när förpliktelserna har reglerats eller på annat sätt upphört.

Andelar i dotterföretag

Andelar i dotterföretag redovisas till anskaffningsvärde efter avdrag för eventuella nedskrivningar. I anskaffningsvärdet ingår köpeskillingen som erlagts för aktierna samt förvärvskostnader. Eventuella kapitaltillskott läggs till anskaffningsvärdet när de uppkommer.

Andra långfristiga värdepappersinnehav

Placeringar i värdepapper som är anskaffade med avsikt att innehas långsiktigt har redovisats till sina anskaffningsvärden. Varje balansdag görs bedömning om eventuellt nedskrivningsbehov.

Kundfordringar/kortfristiga fordringar

Kundfordringar och kortfristiga fordringar redovisas som omsättningstillgångar till det belopp som förväntas bli inbetalt efter avdrag för individuellt bedömda osäkra fordringar.

Låneskulder och leverantörsskulder

Låneskulder och leverantörsskulder redovisas initialt till anskaffningsvärde efter avdrag för transaktionskostnader. Skiljer sig det redovisade beloppet från det belopp som ska återbetalas vid förfallotidpunkten periodiseras mellanskillnaden som räntekostnad över lånets löptid med hjälp av instrumentets effektivränta. Härigenom överensstämmer vid förfallotidpunkten det redovisade beloppet och det belopp som ska återbetalas.

Leasingavtal

Koncernens finansiella leasingavtal är endast av mindre omfattning och har behandlats som operationella leasingavtal. Leasingavgifter vid operationella leasingavtal kostnadsförs linjärt över leasingperioden, såvida inte ett annat systematiskt sätt bättre återspeglar användarens ekonomiska nytta över tiden.

Inkomstskatter

Total skatt utgörs av aktuell skatt och uppskjuten skatt. Skatter redovisas i resultaträkningen, utom då underliggande transaktion redovisas direkt mot eget kapital varvid tillhörande skatteeffekter redovisas i eget kapital.

Aktuell skatt

Aktuell skatt avser inkomstskatt för innevarande räkenskapsår samt den del av tidigare räkenskapsårs inkomstskatt som ännu inte redovisats. Aktuell skatt beräknas utifrån den skattesats som gäller per balansdagen.

Uppskjuten skatt

Uppskjuten skatt är inkomstskatt som avser framtida räkenskapsår till följd av tidigare händelser. Redovisning sker enligt balansräkningsmetoden. Enligt denna metod redovisas uppskjutna skatteskulder och uppskjutna skattefordringar på temporära skillnader som uppstår mellan bokförda respektive skattemässiga värden för tillgångar och skulder samt för övriga skattemässiga avdrag eller underskott.

Uppskjutna skattefordringar netto redovisas mot uppskjutna skatteskulder endast om de kan betalas med ett nettobelopp. Uppskjuten skatt beräknas utifrån gällande skattesats på balansdagen. Effekter av förändringar i gällande skattesatser resultatförs i den period förändringen lagstadsats. Uppskjuten skattefordran redovisas som finansiell anläggningstillgång och uppskjuten skatteskuld som avsättning.

Uppskjuten skattefordran avseende underskottsavdrag eller andra framtida skattemässiga avdrag redovisas i den omfattning det är sannolikt att avdragen kan avräknas mot framtida skattemässiga överskott.

Ersättningar till anställda

Ersättningar till anställda avser alla former av ersättningar som företaget lämnar till de anställda. Kortfristiga ersättningar utgörs av bland annat löner, betald semester, betald frånvaro, bonus och ersättning efter avslutad anställning (pension). Kortfristiga ersättningar redovisas som kostnad och en skuld då det finns en legal eller informell förpliktelse att betala ut en ersättning till följd av en tidigare händelse och en tillförlitlig uppskattning av beloppet kan göras.

Ersättningar till anställda efter avslutad anställning

Företaget har förmånsbestämda pensionsplaner där en pensionspremie betalas och redovisar dessa planer som avgiftsbestämda planer i enlighet med förenklingsregeln i BFNAR 2012:1 (K3).

Företaget har förmånsbestämda pensionsplaner som finansieras via Alecta, vilka redovisas som avgiftsbestämda planer då det inte finns tillräcklig information för att redovisa planen som förmånsbestämd.

Företaget har en förmånsbestämd pensionsförpliktelse som är knuten till en pensionsstiftelse. Företaget redovisar en avsättning för den del stiftelsens förmögenhet, värderad till marknadsvärde, understiger förpliktelsen.

I företaget finns avgiftsbestämda pensionsplaner. Som avgiftsbestämda planer klassificeras planer där fastställda avgifter betalas och det inte finns förpliktelser att betala något ytterligare, utöver dessa avgifter.

Utgifter för avgiftsbestämda planer redovisas som en kostnad under den period de anställda utför de tjänster som ligger till grund för förpliktelsen.

Kassaflödesanalys

Kassaflödesanalysen upprättas enligt indirekt metod. Det redovisade kassaflödet omfattar endast transaktioner som medfört in- eller utbetalningar.

Som likvida medel klassificerar företaget, förutom kassamedel, disponibla tillgodohavanden hos banker och andra kreditinstitut samt kortfristiga likvida placeringar som är noterade på en marknadsplats och har en kortare löptid än tre månader från anskaffningstidpunkten.

Nyckeltalsdefinitioner

Nettoomsättning

Rörelsens huvudintäkter, fakturerade kostnader, sidointäkter samt intäktskorrigeringar.

Resultat efter finansiella poster

Resultat efter finansiella intäkter och kostnader, men före extraordinära intäkter och kostnader.

Antal anställda

Medelantal anställda under räkenskapsåret.

Balansomslutning

Företagets samlade tillgångar.

Rörelsemarginal (%)

Rörelseresultat i procent av omsättningen.

Soliditet (%)

Justerat eget kapital (eget kapital och obeskattade reserver med avdrag för uppskjuten skatt) i procent av balansomslutning.

Uppskattningar och bedömningar

Upprättandet av bokslut och tillämpning av redovisningsprinciper, baseras ofta på ledningens bedömningar, uppskattningar och antaganden som anses vara rimliga vid den tidpunkt då bedömningen görs. Uppskattningar och bedömningar är baserade på historiska erfarenheter och ett antal andra faktorer, som under rådande omständigheter anses vara rimliga. Resultatet av dessa används för att bedöma de redovisade värdena på tillgångar och skulder, som inte annars framgår tydligt från andra källor. Det verkliga utfallet kan avvika från dessa uppskattningar och bedömningar. Uppskattningar och antaganden ses över regelbundet.

Inga väsentliga källor till osäkerhet i uppskattningar och antaganden på balansdagen bedöms kunna innebära en betydande risk för en väsentlig justering av redovisade värden för tillgångar och skulder under nästa räkenskapsår.

Not 2 Arvode till revisorer

Koncernen

Med revisionsuppdrag avses granskning av årsredovisningen och bokföringen samt styrelsens och verkställande direktörens förvaltning, övriga arbetsuppgifter som det ankommer på bolagets revisor att utföra samt rådgivning eller annat biträde som föranleds av iakttagelser vid sådan granskning eller genomförandet av sådana övriga arbetsuppgifter.

	2022	2021
Revisionsuppdrag	120 200	112 600
	120 200	112 600

Not 3 Leasing - operationell leasing leasetagare

Koncernen

Årets leasingkostnader avseende leasingavtal, uppgår till 7 272 369 kronor (fg år 6 619 532 kronor).

Framtida leasingavgifter, för icke uppsägningsbara leasingavtal, förfaller till betalning enligt följande:

	2022	2021
Inom ett år	7 807 286	6 298 971
Senare än ett år men inom fem år	15 531 511	955 060
Senare än fem år		0
	23 338 797	7 254 031

Bolaget bedriver verksamhet i förhyrda lokaler. Utav totala värdet utgör lokalhyresavgifter c:a 88%. Samtliga lokalhyresavtal som inte sägs upp inom föreskriven tid förlängs automatiskt med generellt 3 år.

Not 4 Anställda och personalkostnader

Koncernen

	2022	2021
Medelantalet anställda		
Kvinnor	27	27
Män	25	24
	52	51
Löner och andra ersättningar		
Styrelse och verkställande direktör	4 945 616	4 398 413
Övriga anställda	23 663 680	21 282 619
	28 609 296	25 681 032
Sociala kostnader		
Pensionskostnader för styrelse och verkställande direktör	1 879 039	1 572 369
Pensionskostnader för övriga anställda	1 860 073	1 879 582
Övriga sociala avgifter enligt lag och avtal	9 779 653	8 507 600
Lämnat bidrag/Gottgörelse Pensionsstiftelse	393 776	-1 162 755
	13 912 541	10 796 796
Totala löner, ersättningar, sociala kostnader och pensionskostnader	42 521 837	36 477 828

Bolaget har lämnat pensionsutfästelse till tidigare styrelseledamöter. Kapitalvärdet av dessa utfästelser uppgår till 1 622 277 kronor (fg år 1 567 598 kronor) och tryggas i pensionsstiftelse.

Könsfördelning bland ledande befattningshavare

Andel kvinnor i styrelsen	0 %	0 %
Andel män i styrelsen	100 %	100 %
Andel kvinnor bland övriga ledande befattningshavare	0 %	0 %
Andel män bland övriga ledande befattningshavare	100 %	100 %

Not 5 Aktuell och uppskjuten skatt

Koncernen

	2022	2021
Skatt på årets resultat		
Aktuell skatt	-3 582 810	-4 576 487
Justering avseende tidigare år		0
Förändring av uppskjuten skatt avseende temporära skillnader	-165 212	-432 497
Totalt redovisad skatt	-3 748 022	-5 008 984

Avstämning av effektiv skatt

	2022		2021	
	Procent	Belopp	Procent	Belopp
Redovisat resultat före skatt		17 313 923		23 664 958
Skatt enligt gällande skattesats	20,60	-3 566 667	20,60	-4 874 981
Ej avdragsgilla kostnader		-168 746		-113 187
Ej skattepliktiga intäkter		266		0
Justering avseende skatter för föregående år				0
Schablonintäkt periodiseringsfond		-12 875		-20 816
Redovisad effektiv skatt	21,65	-3 748 022	21,17	-5 008 984

Moderbolaget

	2022	2021
Skatt på årets resultat		
Aktuell skatt	0	0
Totalt redovisad skatt	0	0

Avstämning av effektiv skatt

	2022		2021	
	Procent	Belopp	Procent	Belopp
Redovisat resultat före skatt		13 500 004		16 000 000
Skatt enligt gällande skattesats	20,60	-2 781 001	20,60	-3 296 000
Ej skattepliktiga intäkter		2 781 001		3 296 000
Redovisad effektiv skatt	0,00	0	0,00	0

Not 6 Inventarier och installationer

Koncernen

	2022-12-31	2021-12-31
Ingående anskaffningsvärden	2 770 478	2 687 974
Inköp	1 319 620	315 574
Försäljningar/utrangeringar	-452 543	-233 070
Utgående ackumulerade anskaffningsvärden	3 637 555	2 770 478
Ingående avskrivningar	-2 523 825	-2 464 812
Försäljningar/utrangeringar	452 543	0
Årets avskrivningar	-314 662	-59 013
Utgående ackumulerade avskrivningar	-2 385 944	-2 523 825
Utgående redovisat värde	1 251 611	246 653

Not 7 Förutbetalda kostnader och upplupna intäkter

Koncernen

	2022-12-31	2021-12-31
Förutbetalad leasingkostnad	913 178	323 865
Förutbetalda hyror	1 741 015	1 534 489
Övriga förutbetalda kostnader	655 251	974 117
3 309 444	2 832 471	

Not 8 Checkräkningskredit

Koncernen

	2022-12-31	2021-12-31
Beviljat belopp på checkräkningskredit uppgår till	1 000 000	1 000 000
Utnyttjad kredit uppgår till	0	0
<u>Ställda säkerheter</u>		
Företagsinteckningar	2 600 000	2 600 000
2 600 000	2 600 000	

Not 9 Uppskjuten skatt på temporära skillnader

Koncernen

Uppskjuten skatt på temporära skillnader 2022-12-31

Temporära skillnader	Uppskjuten skattefordran	Uppskjuten skatteskuld	Netto
Skattemässig värdering på ofakturerade arvoden	0	-1 775 720	-1 775 720
Skattemässig värdering på obeskattade reserver	0	-2 677 060	-2 677 060
	0	-4 452 780	-4 452 780

2021-12-31

Temporära skillnader	Uppskjuten skattefordran	Uppskjuten skatteskuld	Netto
Skattemässig värdering på ofakturerade arvoden	0	-1 610 508	-1 610 508
Skattemässig värdering på obeskattade reserver	0	-2 677 060	-2 677 060
	0	-4 287 568	-4 287 568

Förändring av uppskjuten skatt

	Belopp vid årets ingång	Redovisas i resultaträk.	Belopp vid årets utgång
Skattemässig värdering på ofakturerade arvoden	-1 610 508	-165 212	-1 775 720
Skattemässig värdering på obeskattade reserver	-2 677 060		-2 677 060
	-4 287 568	-165 212	-4 452 780

Not 10 Upplupna kostnader och förutbetalda intäkter

Koncernen

	2022-12-31	2021-12-31
Upplupna löner	2 041 467	1 971 943
Upplupna semesterlöner	2 597 364	2 285 155
Upplupna sociala kostnader	2 932 990	2 395 099
Övriga poster	717 193	227 880
	8 289 014	6 880 077

Moderbolaget

	2022-12-31	2021-12-31
Övriga poster	10 000	10 000
	10 000	10 000

Not 11 Justeringar för poster som inte ingår i kassaflödet

Koncernen

	2022-12-31	2021-12-31
Avskrivningar	314 658	59 013
Realisationsresultat avyttring materiella anläggningstillgångar	0	-227 930
	314 658	-168 917

Moderbolaget

	2022-12-31	2021-12-31
Anteciperad utdelning	13 500 000	16 000 000
	13 500 000	16 000 000

Not 12 Resultat från andelar i koncernföretag

Moderbolaget

	2022	2021
Anteciperad utdelning	13 500 000	16 000 000
	13 500 000	16 000 000

Not 13 Andelar i koncernföretag

Moderbolaget

	2022-12-31	2021-12-31
Ingående anskaffningsvärden	6 000 000	6 000 000
Utgående ackumulerade anskaffningsvärden	6 000 000	6 000 000
Utgående redovisat värde	6 000 000	6 000 000

Not 14 Specifikation andelar i koncernföretag

Moderbolaget

Namn	Kapital- andel	Rösträtts- andel	Antal andelar	Bokfört värde
Crowe Osborne AB	100%	100%	1 000	6 000 000 6 000 000
	Org.nr	Säte		
Crowe Osborne AB	556068-8813	Stockholm		

Not 15 Antal aktier och kvotvärde

Moderbolaget

Namn	Antal aktier	Kvot- värde
Antal/värde vid årets utgång	1 000	100
	1 000	

Not 16 Disposition av vinst eller förlust

Moderbolaget

2022-12-31

Förslag till vinstdisposition

Styrelsen föreslår att till förfogande stående vinstmedel:

balanserad vinst	15 461 989
avgår utdelning enligt beslut på extra bolagsstämma 2023-01-03	-14 000 000
årets vinst	13 500 004
	14 961 993
disponeras så att i ny räkning överföres	14 961 993
	14 961 993

Not 17 Väsentliga händelser efter räkenskapsårets slut

Koncernen

För år 2023 planeras inga större förändringar av verksamheten i koncernen. Omsättningen bedöms öka något mot år 2022 men med ett kraftigt förbättrat rörelseresultat.

Stockholm

Curt Johansson
Ordförande

Christer Eriksson

Joakim Lindberg

Richard Nygren

Jonas Pettersson

Thomas Gustavsson
Verkställande direktör

Revisorspåteckning

Vår revisionsberättelse har lämnats

Öhrlings PricewaterhouseCoopers AB

Peter Burholm
Auktoriserad revisor

PENNEO

Signaturerna i detta dokument är juridiskt bindande. Dokumentet är signerat genom Penneo™ för säker digital signering.
Tecknarnas identitet har lagrats, och visas nedan.

"Med min signatur bekräftar jag innehållet och alla datum i detta dokumentet."

202304140996

Joakim Lindberg

Styrelseledamot

Serienummer: 19761222xxxx

IP: 37.123.xxx.xxx

2023-02-07 15:59:43 UTC




CURT JOHANSSON

Ordförande

Serienummer: 19520320xxxx

IP: 37.123.xxx.xxx

2023-02-07 16:04:11 UTC



Erik Jonas Pettersson

Styrelseledamot

Serienummer: 19710806xxxx

IP: 195.67.xxx.xxx

2023-02-07 16:05:14 UTC




THOMAS GUSTAVSSON

Verkställande direktör

Serienummer: 19690723xxxx

IP: 37.123.xxx.xxx

2023-02-07 16:09:55 UTC



Erik Richard Nygren

Styrelseledamot

Serienummer: 19690326xxxx

IP: 176.10.xxx.xxx

2023-02-07 17:12:21 UTC



CHRISTER ERIKSSON

Styrelseledamot

Serienummer: 19670531xxxx

IP: 46.39.xxx.xxx

2023-02-07 18:16:45 UTC



Peter Burholm

Auktoriserad revisor

Serienummer: 19680912xxxx

IP: 84.17.xxx.xxx

2023-02-08 14:06:46 UTC



Detta dokument är digitalt signerat genom Penneo.com. Den digitala signeringsdatan i dokumentet är säkrad och validerad genom det datorgenererade hashvärdet hos det originella dokumentet. Dokumentet är låst och tidsstämplat med ett certifikat från en betrodd tredje part. All kryptografisk information är innesluten i denna PDF, för framtida validering om så krävs.

Hur man verifierar originaliteten hos dokumentet

Detta dokument är skyddat genom ett Adobe CDS certifikat. När du öppnar

dokumentet i Adobe Reader bör du se att dokumentet är certifierat med **Penneo e-signature service** <penneo@penneo.com> Detta garanterar att dokumentets innehåll inte har ändrats.

Du kan verifiera den kryptografiska informationen i dokumentet genom att använda Penneos validator, som finns på <https://penneo.com/validator>

Revisionsberättelse

Till bolagsstämman i Osborne Johnson Intressenter AB, org.nr 556603-0986

Rapport om årsredovisningen och koncernredovisningen

Uttalanden

Vi har utfört en revision av årsredovisningen och koncernredovisningen för Osborne Johnson Intressenter AB för år 2022.

Enligt vår uppfattning har årsredovisningen och koncernredovisningen upprättats i enlighet med årsredovisningslagen och ger en i alla väsentliga avseenden rättvisande bild av moderbolagets och koncernens finansiella ställning per den 31 december 2022 och av dessas finansiella resultat och kassaflöde för året enligt årsredovisningslagen. Förvaltningsberättelsen är förenlig med årsredovisningens och koncernredovisningens övriga delar.

Vi tillstyrker därför att bolagsstämman fastställer resultaträkningen och balansräkningen för moderbolaget och koncernen.

Grund för uttalanden

Vi har utfört revisionen enligt International Standards on Auditing (ISA) och god revisionssed i Sverige. Vårt ansvar enligt dessa standarder beskrivs närmare i avsnittet Revisorns ansvar. Vi är oberoende i förhållande till moderbolaget och koncernen enligt god revisorssed i Sverige och har i övrigt fullgjort vårt yrkesetiska ansvar enligt dessa krav.

Vi anser att de revisionsbevis vi har inhämtat är tillräckliga och ändamålsenliga som grund för våra uttalanden.

Styrelsens och verkställande direktörens ansvar

Det är styrelsen och verkställande direktören som har ansvaret för att årsredovisningen och koncernredovisningen upprättas och att de ger en rättvisande bild enligt årsredovisningslagen. Styrelsen och verkställande direktören ansvarar även för den interna kontroll som de bedömer är nödvändig för att upprätta en årsredovisning och koncernredovisning som inte innehåller några väsentliga felaktigheter, vare sig dessa beror på oegentligheter eller misstag.

Vid upprättandet av årsredovisningen och koncernredovisningen ansvarar styrelsen och verkställande direktören för bedömningen av bolagets och koncernens förmåga att fortsätta verksamheten. De upplyser, när så är tillämpligt, om förhållanden som kan påverka förmågan att fortsätta verksamheten och att använda antagandet om fortsatt drift. Antagandet om fortsatt drift tillämpas dock inte om styrelsen och verkställande direktören avser att likvidera bolaget, upphöra med verksamheten eller inte har något realistiskt alternativ till att göra något av detta.

Revisorns ansvar

Våra mål är att uppnå en rimlig grad av säkerhet om huruvida årsredovisningen och koncernredovisningen som helhet inte innehåller några väsentliga felaktigheter, vare sig dessa beror på oegentligheter eller misstag, och att lämna en revisionsberättelse som innehåller våra uttalanden. Rimlig säkerhet är en hög grad av säkerhet, men är ingen garanti för att en revision som utförs enligt ISA och god revisionssed i Sverige alltid kommer att upptäcka en väsentlig felaktighet om en sådan finns. Felaktigheter kan uppstå på grund av oegentligheter eller misstag och anses vara väsentliga om de enskilt eller tillsammans rimligen kan förväntas påverka de ekonomiska beslut som användare fattar med grund i årsredovisningen och koncernredovisningen.

En ytterligare beskrivning av vårt ansvar för revisionen av årsredovisningen och koncernredovisningen finns på Revisorsinspektionens webbplats: www.revisorsinspektionen.se/revisornsansvar. Denna beskrivning är en del av revisionsberättelsen.

Rapport om andra krav enligt lagar och andra författningar

Uttalanden

Utöver vår revision av årsredovisningen och koncernredovisningen har vi även utfört en revision av styrelsens och verkställande direktörens förvaltning för Osborne Johnson Intressenter AB för år 2022 samt av förslaget till dispositioner beträffande bolagets vinst eller förlust.

Vi tillstyrker att bolagsstämman disponerar vinsten enligt förslaget i förvaltningsberättelsen och beviljar styrelsens ledamöter och verkställande direktören ansvarsfrihet för räkenskapsåret.

Grund för uttalanden

Vi har utfört revisionen enligt god revisionssed i Sverige. Vårt ansvar enligt denna beskrivs närmare i avsnittet Revisorns ansvar. Vi är oberoende i förhållande till moderbolaget och koncernen enligt god revisorssed i Sverige och har i övrigt fullgjort vårt yrkesetiska ansvar enligt dessa krav.

Vi anser att de revisionsbevis vi har inhämtat är tillräckliga och ändamålsenliga som grund för våra uttalanden.

Styrelsens och verkställande direktörens ansvar

Det är styrelsen som har ansvaret för förslaget till dispositioner beträffande bolagets vinst eller förlust. Vid förslag till utdelning innefattar detta bland annat en bedömning av om utdelningen är försvarlig med hänsyn till de krav som bolagets och koncernens verksamhetsart, omfattning och risker ställer på storleken av moderbolagets och koncernens egna kapital, konsolideringsbehov, likviditet och ställning i övrigt.

Styrelsen ansvarar för bolagets organisation och förvaltningen av bolagets angelägenheter. Detta innefattar bland annat att fortlöpande bedöma bolagets och koncernens ekonomiska situation, och att tillse att bolagets organisation är utformad så att bokföringen, medelsförvaltningen och bolagets ekonomiska angelägenheter i övrigt kontrolleras på ett betryggande sätt. Den verkställande direktören ska sköta den löpande förvaltningen enligt styrelsens riktlinjer och anvisningar och bland annat vidta de åtgärder som är nödvändiga för att bolagets bokföring ska fullgöras i överensstämmelse med lag och för att medelsförvaltningen ska skötas på ett betryggande sätt.

Revisorns ansvar

Vårt mål beträffande revisionen av förvaltningen, och därmed vårt uttalande om ansvarsfrihet, är att inhämta revisionsbevis för att med en rimlig grad av säkerhet kunna bedöma om någon styrelseledamot eller verkställande direktören i något väsentligt avseende:

- företagit någon åtgärd eller gjort sig skyldig till någon försummelse som kan föranleda ersättningskyldighet mot bolaget
- på något annat sätt handlat i strid med aktiebolagslagen, årsredovisningslagen eller bolagsordningen.

Vårt mål beträffande revisionen av förslaget till dispositioner av bolagets vinst eller förlust, och därmed vårt uttalande om detta, är att med rimlig grad av säkerhet bedöma om förslaget är förenligt med aktiebolagslagen.

Rimlig säkerhet är en hög grad av säkerhet, men ingen garanti för att en revision som utförs enligt god revisionssed i Sverige alltid kommer att upptäcka åtgärder eller försummelser som kan föranleda ersättningskyldighet mot bolaget, eller att ett förslag till dispositioner av bolagets vinst eller förlust inte är förenligt med aktiebolagslagen.

En ytterligare beskrivning av vårt ansvar för revisionen av förvaltningen finns på Revisorsinspektionens webbplats: www.revisorsinspektionen.se/revisornsansvar. Denna beskrivning är en del av revisionsberättelsen.

Stockholm den ____ februari 2023

Öhrlings PricewaterhouseCoopers AB

Peter Burholm
Auktoriserad revisor

Deltagare

ÖHRLINGS PRICEWATERHOUSECOOPERS AB 556029-6740 Sverige

Signerat med Svenskt BankID

2023-02-08 14:03:25 UTC

Namn returnerat från Svenskt BankID: Peter Burholm

Datum

Peter Burholm

Auktoriserad revisor

Leveranskanal: E-post

202304140999