

Årsredovisning

för

NoWall AB

556538-0358


Räkenskapsåret

2022-07-01 - 2023-06-30

Fastställelseintyg

Undertecknad styrelseledamot i NoWall AB intygar, dels att denna kopia av årsredovisningen stämmer överens med originalet, dels att resultaträkningen och balansräkningen i årsredovisningen har fastställts på årsstämma 2023-12-20. Årsstämman beslutade att godkänna styrelsens förslag till resultatdisposition.

Ockelbo 2023-12-20



Lars Waller

Årsredovisning

för

NoWall AB

556538-0358

Räkenskapsåret

2022-07-01 - 2023-06-30

Styrelsen för NoWall AB avger följande årsredovisning för räkenskapsåret 2022-07-01 - 2023-06-30. Årsredovisningen är upprättad i svenska kronor, SEK. Om inte annat särskilt anges, redovisas alla belopp i hela kronor (kr). Uppgifter inom parentes avser föregående år.

Förvaltningsberättelse

Verksamheten

Allmänt om verksamheten

Företaget utför reparationer åt industriföretag, bedriver uthyrning av arbetskraft och hyr ut specialbyggd lokal.

Företaget har sitt säte i Ockelbo.

Flerårsöversikt (Tkr)	2022/23	2021/22	2020/21	2019/20
Nettoomsättning	1 002	959	721	2 258
Resultat efter finansiella poster	174	108	37	151
Soliditet (%)	68,9	68,6	67,0	59,3

För definitioner av nyckeltal, se Not 1 Redovisningsprinciper.

Förändringar i eget kapital

	Aktie- kapital	Reserv- fond	Balanserat resultat	Årets resultat	Totalt
Belopp vid årets ingång	100 000	8 000	1 604 799	102 508	1 815 307
Disposition enligt beslut av årsstämman:					
Utdelning extra bolagsstämma			-100 000	-	-100 000
Balanseras i ny räkning			102 508	-102 508	0
Årets resultat				137 321	137 321
Belopp vid årets utgång	100 000	8 000	1 607 307	137 321	1 852 628

Resultatdisposition

Styrelsen föreslår att till förfogande stående vinstmedel (kronor):

balanserad vinst	1 607 306
årets vinst	137 321
	1 744 627
disponeras så att i ny räkning överföres	1 744 627
	1 744 627

Företagets resultat och ställning i övrigt framgår av efterföljande resultat- och balansräkning med noter.

Resultaträkning

Not

2022-07-01
-2023-06-30

2021-07-01
-2022-06-30

Rörelseintäkter

Nettoomsättning

1 001 824

958 615

Övriga rörelseintäkter

493 997

428 497

Summa rörelseintäkter

1 495 821

1 387 112

Rörelsekostnader

Råvaror och förnödenheter

0

-3 922

Övriga externa kostnader

-450 828

-477 056

Personalkostnader

2

-777 513

-718 442

Avskrivningar av materiella anläggningstillgångar

-61 547

-56 119

Summa rörelsekostnader

-1 289 888

-1 255 540

Rörelseresultat

205 933

131 573

Finansiella poster

Räntekostnader och liknande resultatposter

-31 480

-23 617

Summa finansiella poster

-31 480

-23 617

Resultat efter finansiella poster

174 452

107 956

Resultat före skatt

174 452

107 956

Skatter

Skatt på årets resultat

-37 131

-5 448

Årets resultat

137 321

102 508

Balansräkning

Not

2023-06-30

2022-06-30

TILLGÅNGAR

Anläggningstillgångar

Materiella anläggningstillgångar

Byggnader och mark	3	2 064 582	2 116 663
Maskiner och andra tekniska anläggningar	4	274 534	0
Inventarier, verktyg och installationer	5	5 250	49 673
Summa materiella anläggningstillgångar		2 344 366	2 166 336

Finansiella anläggningstillgångar

Andelar i intresseföretag och gemensamt styrda företag	6	25 000	25 000
Summa finansiella anläggningstillgångar		25 000	25 000

Summa anläggningstillgångar

2 369 366 2 191 336

Omsättningstillgångar

Kortfristiga fordringar

Fordringar hos intresseföretag och gemensamt styrda företag		153 679	210 100
Övriga fordringar		11 535	680
Summa kortfristiga fordringar		165 214	210 780

Kassa och bank

Kassa och bank		154 795	242 216
Summa kassa och bank		154 795	242 216

Summa omsättningstillgångar

320 009 452 996

SUMMA TILLGÅNGAR

2 689 375 2 644 332

Balansräkning

Not

2023-06-30

2022-06-30

EGET KAPITAL OCH SKULDER

Eget kapital

Bundet eget kapital

Aktiekapital

100 000

100 000

Reservfond

8 000

8 000

Summa bundet eget kapital

108 000

108 000

Fritt eget kapital

Balanserat resultat

1 607 306

1 604 799

Årets resultat

137 321

102 508

Summa fritt eget kapital

1 744 627

1 707 307

Summa eget kapital

1 852 627

1 815 307

Långfristiga skulder

7, 8

Övriga skulder till kreditinstitut

350 046

450 042

Summa långfristiga skulder

350 046

450 042

Kortfristiga skulder

8

Övriga skulder till kreditinstitut

99 996

99 996

Leverantörsskulder

27 674

74 978

Skatteskulder

51 648

11 453

Övriga skulder

210 494

93 472

Upplupna kostnader och förutbetalda intäkter

96 890

99 084

Summa kortfristiga skulder

486 702

378 983

SUMMA EGET KAPITAL OCH SKULDER

2 689 375

2 644 332

Noter

Not 1 Redovisningsprinciper

Allmänna upplysningar

Årsredovisningen är upprättad i enlighet med årsredovisningslagen och Bokföringsnämndens allmänna råd (BFNAR 2016:10) om årsredovisning i mindre företag.

Avskrivning

Tillämpade avskrivningstider:

Materiella anläggningstillgångar

Byggnader	50 år
Maskiner, inventarier och andra tekniska anläggningar	5 år
Konst skrivs ej av	0 år

Nyckeltalsdefinitioner

Nettoomsättning

Rörelsens huvudintäkter, fakturerade kostnader, sidointäkter samt intäktskorrigeringar.

Resultat efter finansiella poster

Resultat efter finansiella intäkter och kostnader men före bokslutsdispositioner och skatter.

Soliditet (%)

Justerat eget kapital (eget kapital och obeskattade reserver med avdrag för uppskjuten skatt) i procent av balansomslutning.

Not 2 Medelantalet anställda

	2022-07-01 -2023-06-30	2021-07-01 -2022-06-30
Medelantalet anställda	1	1

Not 3 Byggnader och mark

	2023-06-30	2022-06-30
Ingående anskaffningsvärden	2 727 650	2 727 650
Utgående ackumulerade anskaffningsvärden	2 727 650	2 727 650
Ingående avskrivningar	-610 988	-558 907
Årets avskrivningar	-52 081	-52 081
Utgående ackumulerade avskrivningar	-663 069	-610 988
Utgående redovisat värde	2 064 581	2 116 662

Not 4 Maskiner och andra tekniska anläggningar

	2023-06-30	2022-06-30
Ingående anskaffningsvärden	385 372	385 372
Inköp	284 000	0
Utgående ackumulerade anskaffningsvärden	669 372	385 372
Ingående avskrivningar	-385 372	-385 372
Årets avskrivningar	-9 466	0
Utgående ackumulerade avskrivningar	-394 838	-385 372
Utgående redovisat värde	274 534	0

Not 5 Inventarier, verktyg och installationer

	2023-06-30	2022-06-30
Ingående anskaffningsvärden	53 711	5 250
Inköp	0	48 461
Försäljningar/utrangeringar	-48 461	
Utgående ackumulerade anskaffningsvärden	5 250	53 711
Ingående avskrivningar	-4 038	0
Försäljningar/utrangeringar	4 038	0
Årets avskrivningar	0	-4 038
Utgående ackumulerade avskrivningar	0	-4 038
Utgående redovisat värde	5 250	49 673

Not 6 Andelar i intresseföretag och gemensamt styrda företag

	2023-06-30	2022-06-30
Ingående anskaffningsvärden	25 000	25 000
Utgående ackumulerade anskaffningsvärden	25 000	25 000
Utgående redovisat värde	25 000	25 000

Not 7 Långfristiga skulder

	2023-06-30	2022-06-30
Skulder som ska betalas senare än fem år efter balansdagen	0	50 058
	0	50 058

Not 8 Skulder som avser flera poster


Företagets banklån om 450 042 kronor (550 038 kr) redovisas under följande poster i balansräkningen.

	2023-06-30	2022-06-30
Långfristiga skulder		
Övriga skulder till kreditinstitut	350 046	450 042
	350 046	450 042
Kortfristiga skulder		
Övriga skulder till kreditinstitut	99 996	99 996
	99 996	99 996


Not 9 Ställda säkerheter

	2023-06-30	2022-06-30
Företagsinteckning	200 000	200 000
Fastighetsinteckning	1 500 000	1 500 000
	1 700 000	1 700 000

Ockelbo 2023-12-20


Lars Waller

Att denna fotokopia rätt återger
originalhandlingen, intygar


Gler. Tronnton Sweden AB