

Årsredovisning för EdgeBlocks Group AB


Styrelsen och verkställande direktören får härmed avlämna årsredovisning för räkenskapsåret 2021-01-01 - 2021-12-31.

Innehåll	Sida
- förvaltningsberättelse	2
- resultaträkning	3
- balansräkning	4
- noter	6
- underskrifter	7

Undertecknad styrelseledamot i EdgeBlocks Group AB intygar härmed, dels att denna kopia av årsredovisningen överensstämmer med originalet, dels att resultat- och balansräkning fastställts på årsstämma den 2022-10-17.

Stämman beslöt tillika godkänna styrelsens förslag till vinstdisposition.

Lund 2022-10-17



Johan Holmberg

FÖRVALTNINGSBERÄTTELSE

Årsredovisningen är upprättad i svenska kronor, SEK.

Verksamheten

Bolaget skall bedriva rådgivning inom affärsutveckling, investeringar i utvecklingsbolag, ägande och förvaltning av värdepapper, företagstjänster inom ekonomi och administration, uthyrning av utrustning till festarrangemang, musik samt enklare byggverktyg, förläggning, inspelning och distribution av musik samt därmed förenlig verksamhet.

Bolaget har sitt säte i Lund.

Flerårsöversikt

	2021	2020	2019	2018
Nettoomsättning	554 410	2 139 712	779 661	1 677 685
Resultat efter finansiella poster	151 005	244 714	-290 986	685 893
Soliditet (%)	18,07	7,19	Neg.	7,34

Definitioner av nyckeltal, se noter.

Förändringar i eget kapital

	Aktiekapital	Övrigt fritt eget kapital	Årets resultat	Summa fritt eget kapital
Belopp vid årets ingång	100 000	-228 179	226 672	-1 507
Resultatdisposition enligt beslut av årsstämma		226 672	-226 672	
Årets resultat			112 359	112 359
Belopp vid årets utgång	100 000	-1 507	112 359	110 852

Resultatdisposition

Medel att disponera:

Balanserat resultat	-1 507
Årets resultat	112 359
	<u>110 852</u>


Förslag till disposition:

Balanseras i ny räkning	<u>110 852</u>
	110 852

Beträffande bolagets resultat och ställning i övrigt hänvisas till efterföljande resultat- och balansräkningar med tillhörande noter.




RESULTATRÄKNING	Not	2021-01-01 2021-12-31	2020-01-01 2020-12-31
Rörelseintäkter	1		
Nettoomsättning		554 510	2 139 712
Summa rörelseintäkter		<u>554 510</u>	<u>2 139 712</u>
Rörelsekostnader			
Handelsvaror		-93 709	-72 565
Övriga externa kostnader		-190 963	-1 683 114
Personalkostnader		0	0
Av- och nedskrivningar av materiella och immateriella anläggningstillgångar		-62 327	-36 305
Summa rörelsekostnader		<u>-346 999</u>	<u>-1 791 984</u>
Rörelseresultat		207 511	347 728
Finansiella poster			
Ränteintäkter och liknande resultatposter		0	0
Räntekostnader och liknande resultatposter		-54 630	-103 014
Summa finansiella kostnader		<u>-54 630</u>	<u>-103 014</u>
Resultat efter finansiella poster		152 881	244 714
Finansiella poster			
Försäljning aktier onoterade bolag		-1 876	0
Summa bokslutsdispositioner		<u>-1 876</u>	<u>0</u>
Resultat före skatt		151 005	244 714
Skatt på årets resultat		-38 646	-18 042
Årets resultat		<u>112 359</u>	<u>226 672</u>



BALANSRÄKNING		2021-12-31	2020-12-31
TILLGÅNGAR	Not		
Anläggningstillgångar			
Materiella anläggningstillgångar			
Inventarier, verktyg och installationer	2	180 475	110 730
Förbättringsutgifter på annans fastighet	3	10 084	12 044
Summa materiella anläggningstillgångar		<u>190 559</u>	<u>122 774</u>
Finansiella anläggningstillgångar			
Andelar i koncernföretag	4	100 000	100 000
Andra långfristiga värdepappersinnehav	5	0	10 000
Summa finansiella anläggningstillgångar		<u>100 000</u>	<u>110 000</u>
Summa anläggningstillgångar		290 559	232 774
Omsättningstillgångar			
Varulager m.m.			
Färdiga varor och handelsvaror		298 584	392 294
Summa varulager		<u>298 584</u>	<u>392 294</u>
Kortfristiga fordringar			
Kundfordringar		58 791	2 903
Övriga fordringar		228 927	464 892
Förutbetalda kostnader och upplupna intäkter		131 840	131 840
Summa kortfristiga fordringar		<u>419 558</u>	<u>599 635</u>
Kassa och bank		158 368	144 005
Summa omsättningstillgångar		876 510	1 135 934
SUMMA TILLGÅNGAR		1 167 069	1 368 708



BALANSRÄKNING		2021-12-31	2020-12-31
EGET KAPITAL OCH SKULDER	Not		
Eget kapital			
Bundet eget kapital			
Aktiekapital		100 000	100 000
Summa bundet eget kapital		<u>100 000</u>	<u>100 000</u>
Fritt eget kapital			
Balanserat resultat		-1 507	-228 179
Årets resultat		112 359	226 672
Summa fritt eget kapital		<u>110 852</u>	<u>-1 507</u>
Summa eget kapital		210 852	98 493
Långfristiga skulder	6		
Övriga skulder		197 709	405 859
Summa långfristiga skulder		<u>197 709</u>	<u>405 859</u>
Kortfristiga skulder			
Leverantörsskulder		280 447	280 447
Skulder till koncernföretag		468 061	268 061
Övriga skulder		0	305 848
Upplupna kostnader och förutbetalda intäkter		10 000	10 000
Summa kortfristiga skulder		<u>758 508</u>	<u>864 356</u>
SUMMA EGET KAPITAL OCH SKULDER		1 167 069	1 368 708



TILLÄGGSUPPLYSNINGAR

ALLMÄNNA UPPLYSNINGAR

Redovisningsprinciper

Årsredovisningen är upprättad i enlighet med årsredovisningslagen och Bokföringsnämndens allmänna råd (BFNAR 2016:10) om årsredovisning i mindre företag.

Materiella anläggningstillgångar

<u>Tillämpade avskrivningstider</u>	<u>Antal år</u>
Förbättringsutgifter på annans fastighet	20
Inventarier, verktyg och installationer	5

Nyckeltalsdefinitioner

Soliditet: Justerat eget kapital i procent av balansomslutning.

Noter till resultaträkningen

Not 1 Inköp och försäljning inom koncernen	2021	2020
Försäljning till koncernföretag	519 027	465 160

Noter till balansräkningen

Not 2 Inventarier, verktyg och installationer	2021-12-31	2020-12-31
Ingående anskaffningsvärde	267 426	228 941
Inköp	<u>130 113</u>	<u>38 485</u>
Utgående anskaffningsvärden	397 539	267 426
Årets avskrivningar	<u>-60 368</u>	<u>-34 345</u>
Redovisat värde	180 475	110 730

Not 3 Förbättringsutgifter på annans fastighet	2021-12-31	2020-12-31
Ingående anskaffningsvärde	39 192	39 192
Ingående avskrivningar	-27 148	-25 188
Årets avskrivningar	<u>-1 960</u>	<u>-1 960</u>
Utgående avskrivningar	<u>-29 108</u>	<u>-27 148</u>
Redovisat värde	10 084	12 044

Not 4 Andelar i koncernföretag	2021-12-31	2020-12-31
Företag	Red. värde	Red. värde
Till Elva AB, 556654-1263	<u>100 000</u>	<u>100 000</u>
Säte: Lund		
Andelar: 100 000, Kapitalandel: 100%	100 000	100 000

Till Elva AB		
Ingående anskaffningsvärden	<u>100 000</u>	<u>100 000</u>
Utgående anskaffningsvärde	<u>100 000</u>	<u>100 000</u>
Redovisat värde	100 000	100 000



	2021-12-31	2020-12-31
Not 5 Andra långfristiga värdepappersinnehav		
Ingående anskaffningsvärde	<u>10 000</u>	<u>10 000</u>
Utgående anskaffningsvärde	<u>0</u>	<u>10 000</u>
Redovisat värde	0	10 000
Not 6 Långfristiga skulder	2021-12-31	2020-12-31
Förfaller senare än fem år	0	0

Lund 2022-10-17

Johan Holmberg
Verkställande direktör