

Årsredovisning
och
Koncernredovisning
för
D&E Bearings Holding
AB

559334-9862


Räkenskapsåret

2022-04-01 - 2023-03-31

Undertecknad styrelseledamot i D&E Bearings Holding AB intygar att resultaträkningen och balansräkningen i årsredovisningen har fastställts på årsstämma den 29 september 2023. Årsstämman beslutade att godkänna styrelsens förslag till hur vinsten ska fördelas.

Jag intygar också att innehållet i årsredovisningen och revisionsberättelsen stämmer överens med originalen.

Tumba 2023-10-02


Johan Deijfen
Styrelseledamot

Årsredovisning
och
Koncernredovisning
för
D&E Bearings Holding AB

559334-9862

Räkenskapsåret

2022-04-01 - 2023-03-31

Styrelsen för D&E Bearings Holding AB avger följande årsredovisning och koncernredovisning för räkenskapsåret 2022-04-01 - 2023-03-31.

Årsredovisningen är upprättad i svenska kronor, SEK. Om inte annat särskilt anges, redovisas alla belopp i hela kronor (kr). Uppgifter inom parentes avser föregående år.

Förvaltningsberättelse

Information om verksamheten

Bolaget, som har sitt säte i Stockholm kommun, bildar tillsammans med det helägda dotterbolaget D&E Bearings AB och dess helägda dotterföretag OY (Finland) och D&E Trading Fastighets AB en koncern.

Moderbolagets verksamhet är att äga och förvalta aktierna i dotterföretaget. Det helägda dotterbolaget D&E Bearings AB's och dess helägda finska bolag D&E Bearings Oy's verksamhet består av försäljning av glidlager, ledlager, rullager samt tätningar för alla typer av applikationer.

Dotterföretagets andra helägda dotterföretag D&E Trading Fastighets AB's verksamhet är förvaltning av den egna fastigheten Botkyrka Skyttbrink 22 med moderbolaget som enda hyresgäst.

Koncernens verksamhet och utveckling är mycket stabil. Detta samt att bolaget bedriver verksamheten i egna väl anpassade lokaliteter gör att bolaget har fortsatt goda förhoppningar inför framtiden.

Ägarförhållanden

Johan Deijfen 100%

Väsentliga händelser under räkenskapsåret

Vi har fortsatt att förändra och modernisera verksamheten, och under året har fokus varit inom kärnverksamheten såsom inköp, logistik och lagerstyrning.

Efterfrågan på koncernens produkter har varit relativt god men vi har sett en något hämmad fortsatt tillväxt.

P g a ökande kostnader för råmaterial, frakter och höjningar från våra leverantörer har vi höjt priserna till våra kunder vid två tillfällen.

D&E Bearings AB har en tillförordnad VD sedan november 2022.

Ny VD i D&E Bearings OY tillträdde i september 2022.

Bolaget har under räkenskapsåret genomfört en nedsättning av aktiekapitalet med totalt 41 491 800 kr, aktiekapital är efter ändringen 33 200 kr.

Väsentliga händelser efter räkenskapsårets slut

Vi ser en mindre avmattning i konjunkturen och efterfrågan för hösten 2023. Men förutspår en återhämtning och god tillväxt för år 2024.

Ny VD tillträder i dotterbolaget D&E Bearings AB under september 2023.

h

2023101204647

Flerårsöversikt (Tkr)

Koncernen	2022/23	2021/22
		(7 mån)
Nettoomsättning	157 659	147 101
Resultat efter finansiella poster	17 455	20 967
Avkastning på eget kap. (%)	18,6	28,2
Soliditet (%)	63,5	55,8
Moderbolaget	2022/23	2021/22
		(7 mån)
Nettoomsättning	0	0
Resultat efter finansiella poster	2 048	28 979
Avkastning på eget kap. (%)	2,8	41,1
Soliditet (%)	85,2	84,9

Nyckeltalsdefinitioner:

Avkastning på eget kapital motsvarar resultat efter finansiella poster i procent av justerat eget kapital (eget kapital och obeskattade reserver med avdrag för uppskjuten skatt).

Soliditet motsvarar justerat eget kapital (eget kapital och obeskattade reserver med avdrag för uppskjuten skatt) i procent av balansomslutningen.

Förändringar i eget kapital

Koncernen	Aktie- kapital	Annat eget kapital inkl. årets resultat	Totalt	
Belopp vid årets ingång	41 525 000	33 999 152	75 524 152	
Nedsättning aktiekapital	-25 000		-25 000	
Nedsättning aktiekapital	-41 466 800	41 466 800	0	
Omräkningsdifferens		4 266 357	4 266 357	
Årets resultat		13 853 754	13 853 754	
Belopp vid årets utgång	33 200	93 586 063	93 619 263	
Moderbolaget	Aktie- kapital	Balanserat resultat	Årets resultat	Totalt
Belopp vid årets ingång	41 525 000		28 978 727	70 503 727
Disposition enligt beslut av årsstämman:				
Balanseras i ny räkning		28 978 727	-28 978 727	0
Nedsättning aktiekapital	-25 000			-25 000
Nedsättning aktiekapital	-41 466 800	41 466 800		0
Årets resultat			2 048 376	2 048 376
Belopp vid årets utgång	33 200	70 445 527	2 048 376	72 527 103

1/3
NF 20

Förslag till vinstdisposition

Styrelsen föreslår att till förfogande stående vinstmedel (kronor):

balanserad vinst	70 445 527
årets vinst	2 048 376
	72 493 903
disponeras så att	
till aktieägare utdelas (2,41 kronor per aktie)	2 000 300
i ny räkning överföres	70 493 603
	72 493 903

Styrelsen föreslås bemyndigas att besluta om tidpunkt då utdelningen skall betalas.

Styrelsen anser att förslaget är förenligt med försiktighetsregeln i 17 kap. 3 § aktiebolagslagen enligt följande redogörelse: Styrelsens uppfattning är att vinstutdelningen är försvarlig med hänsyn till de krav verksamhetens art, omfattning och risk ställer på storleken på det egna kapitalet, bolagets konsolideringsbehov, likviditet och ställning i övrigt.

Koncernens och moderbolagets resultat och ställning i övrigt framgår av efterföljande resultat- och balansräkningar samt kassaflödesanalyser med noter.

h

5
NF 20

Koncernens Resultaträkning

	Not	2022-04-01 -2023-03-31	2021-09-14 -2022-03-31 (7 mån)
Nettoomsättning	2	157 658 707	147 100 976
Övriga rörelseintäkter		1 160 916	1 140 656
		158 819 623	148 241 632
Rörelsens kostnader			
Handelsvaror		-103 386 773	-90 816 957
Övriga externa kostnader	3, 4	-14 148 746	-14 269 091
Personalkostnader	5	-22 194 138	-20 910 989
Avskrivningar och nedskrivningar av materiella och immateriella anläggningstillgångar		-737 368	-584 322
Övriga rörelsekostnader		-15 035	0
		-140 482 060	-126 581 359
Rörelseresultat		18 337 563	21 660 273
Resultat från finansiella poster			
Övriga ränteintäkter och liknande resultatposter		12 400	5 942
Räntekostnader och liknande resultatposter		-895 113	-343 518
		-882 713	-337 576
Resultat efter finansiella poster	6	17 454 850	21 322 697
Resultat före skatt		17 454 850	21 322 697
Skatt på årets resultat	7	-3 712 757	-4 096 060
Uppskjuten skatt		111 661	-263 081
Årets resultat		13 853 754	16 963 556
Hänförligt till moderföretagets aktieägare		13 853 754	16 963 556

1/5
KF 20

Koncernens Balansräkning

Not 2023-03-31 2022-03-31

TILLGÅNGAR

Anläggningstillgångar

Immateriella anläggningstillgångar

Koncessioner, patent, licenser, varumärken samt
liknande rättigheter

8 24 190 28 056

Goodwill

9 609 545 779 651

633 735 807 707

Materiella anläggningstillgångar

Byggnader och mark

10 25 030 982 25 037 739

Förbättringsutgifter på annans fastighet

11 758 333 808 333

Inventarier, verktyg och installationer

12 548 659 501 550

26 337 974 26 347 622

Finansiella anläggningstillgångar

Andra långfristiga fordringar

13 3 122 806 3 452 854

3 122 806 3 452 854

Summa anläggningstillgångar

30 094 515 30 608 183

Omsättningstillgångar

Varulager m m

Färdiga varor och handelsvaror

73 552 362 60 819 929

Förskott till leverantörer

0 113 000

73 552 362 60 932 929

Kortfristiga fordringar

Kundfordringar

30 501 365 29 594 044

Aktuella skattefordringar

59 293 855

Övriga fordringar

1 615 753 17 263

Förutbetalda kostnader och upplupna intäkter

1 296 048 4 270 150

33 472 459 33 882 312

Kassa och bank

10 273 790 9 807 433

Summa omsättningstillgångar

117 298 611 104 622 674

SUMMA TILLGÅNGAR

147 393 126 135 230 857

h

js
MF 20

Koncernens Balansräkning

Not 2023-03-31 2022-03-31

EGET KAPITAL OCH SKULDER

Eget kapital

Eget kapital hänförligt till moderföretagets aktieägare

Aktiekapital

33 200

41 525 000

Annat eget kapital inklusive årets resultat

93 586 064

33 999 152

Eget kapital hänförligt till moderföretagets aktieägare

93 619 264

75 524 152

Summa eget kapital

93 619 264

75 524 152

Avsättningar

Avsättningar för pensioner och liknande förpliktelser

14

3 299 049

3 709 165

Uppskjuten skatteskuld

2 066 712

2 178 373

5 365 761

5 887 538

Långfristiga skulder

15, 16

Checkräkningskredit

2 930 535

0

Skulder till kreditinstitut

16 573 796

17 002 018

Övriga skulder

4 150 000

8 300 000

23 654 331

25 302 018

Kortfristiga skulder

16

Skulder till kreditinstitut

709 027

633 336

Leverantörsskulder

8 023 869

13 456 320

Aktuella skatteskulder

555 533

1 242 456

Övriga skulder

10 320 650

7 969 965

Upplupna kostnader och förutbetalda intäkter

5 144 691

5 215 072

24 753 770

28 517 149

SUMMA EGET KAPITAL OCH SKULDER

147 393 126

135 230 857

Koncernens Kassaflödesanalys

	Not	2022-04-01 -2023-03-31	2021-09-14 -2022-03-31 (7 mån)
Den löpande verksamheten			
Resultat efter finansiella poster		17 454 850	21 322 697
Justeringar för poster som inte ingår i kassaflödet m.m		2 412 373	-78 262 078
Betald skatt		-4 458 118	-2 002 751
Kassaflöde från den löpande verksamheten före förändringar av rörelsekapital		15 409 105	-58 942 132
Kassaflöde från förändringar i rörelsekapital			
Förändring av varulager och pågående arbeten		-12 619 433	-25 966 058
Förändring av kortfristiga fordringar		468 291	-1 037 756
Förändring av kortfristiga skulder		-3 076 456	6 429 509
Kassaflöde från den löpande verksamheten		181 507	-79 516 437
Investeringsverksamheten			
Investeringar i immateriella anläggningstillgångar		0	-850 528
Investeringar i materiella anläggningstillgångar		-141 706	-4 359 077
Försäljning av finansiella anläggningstillgångar		330 048	414 230
Kassaflöde från investeringsverksamheten		188 342	-4 795 375
Finansieringsverksamheten			
Nedsättning aktiekapital		-25 000	41 525 000
Upptagna lån		2 930 535	21 435 360
Amortering av lån		-2 809 027	-458 336
Utbetald utdelning		0	-2 000 100
Kassaflöde från finansieringsverksamheten		96 508	60 501 924
Årets kassaflöde		466 357	-23 809 888
Likvida medel vid årets början			
Likvida medel vid årets början		9 807 433	33 617 321
Likvida medel vid årets slut	17	10 273 790	9 807 433

75
20

Moderbolagets Resultaträkning

	Not	2022-04-01 -2023-03-31	2021-09-14 -2022-03-31 (7 mån)
		0	0
Rörelsens kostnader			
Övriga externa kostnader		-58 106	-30 000
		-58 106	-30 000
Rörelseresultat		-58 106	-30 000
Resultat från finansiella poster			
Resultat från andelar i koncernföretag	18	2 100 000	29 050 000
Räntekostnader och liknande resultatposter		6 482	-41 273
		2 106 482	29 008 727
Resultat efter finansiella poster		2 048 376	28 978 727
Resultat före skatt		2 048 376	28 978 727
Skatt på årets resultat	7	0	0
Årets resultat		2 048 376	28 978 727

RF 7/3
20

Moderbolagets Balansräkning

Not 2023-03-31 2022-03-31

TILLGÅNGAR

Anläggningstillgångar

Finansiella anläggningstillgångar

Andelar i koncernföretag

19, 20 83 000 000 83 000 000

83 000 000 83 000 000

Summa anläggningstillgångar

83 000 000 83 000 000

Omsättningstillgångar

Bank

2 121 894 25 000

Summa omsättningstillgångar

2 121 894 25 000

SUMMA TILLGÅNGAR

85 121 894 83 025 000

h

2023101204654

MF 20

Moderbolagets Balansräkning

Not 2023-03-31 2022-03-31

EGET KAPITAL OCH SKULDER

Eget kapital

21

Bundet eget kapital

Aktiekapital

33 200

41 525 000

33 200

41 525 000

Fritt eget kapital

Balanserad vinst eller förlust

70 445 527

0

Årets resultat

2 048 376

28 978 727

72 493 903

28 978 727

Summa eget kapital

72 527 103

70 503 727

Långfristiga skulder

16

Övriga skulder

4 150 000

8 300 000

Summa långfristiga skulder

4 150 000

8 300 000

Kortfristiga skulder

16

Skulder till koncernföretag

2 155 000

0

Övriga skulder

6 225 000

4 150 000

Upplupna kostnader och förutbetalda intäkter

64 791

71 273

Summa kortfristiga skulder

8 444 791

4 221 273

SUMMA EGET KAPITAL OCH SKULDER

85 121 894

83 025 000

2023101204655

12 73 20

Moderbolagets Kassaflödesanalys

Not	2022-04-01 -2023-03-31	2021-09-14 -2022-03-31 (7 mån)
Den löpande verksamheten		
Resultat efter finansiella poster	2 048 376	28 978 727
Justeringar för poster som inte ingår i kassaflödet	-2 050 000	0
Kassaflöde från den löpande verksamheten före förändring av rörelsekapital	-1 624	28 978 727
Kassaflöde från förändring av rörelsekapitalet		
Förändring av kortfristiga skulder	4 223 518	4 221 273
Kassaflöde från den löpande verksamheten	4 221 894	33 200 000
Investeringsverksamheten		
Investeringar i finansiella anläggningstillgångar	0	-83 000 000
Kassaflöde från investeringsverksamheten	0	-83 000 000
Finansieringsverksamheten		
Nyemission	0	41 525 000
Upptagna lån	0	8 300 000
Amortering av lån	-2 100 000	0
Kassaflöde från finansieringsverksamheten	-2 100 000	49 825 000
Årets kassaflöde	2 121 894	25 000
Likvida medel vid årets början		
Likvida medel vid årets början	25 000	0
Likvida medel vid årets slut	2 146 894	25 000

17

h

17/5
20

Noter

Not 1 Redovisnings- och värderingsprinciper

Allmänna upplysningar

Årsredovisningen och koncernredovisningen är upprättad i enlighet med årsredovisningslagen och BFNAR 2012:1 Årsredovisning och koncernredovisning (K3).

Fordringar har upptagits till de belopp varmed de beräknas inflyta.

Varulagret har värderats till det lägsta av anskaffningsvärdet och nettoförsäljningsvärdet på balansdagen med avdrag för inkurans.

Övriga tillgångar och skulder har upptagits till anskaffningsvärden där inget annat anges.

Periodisering av inkomster och utgifter har skett enligt god redovisningssed.

Intäkter har tagits upp till verkligt värde av vad som erhållits eller kommer att erhållas och redovisas i den omfattning det är sannolikt att de ekonomiska fördelarna kommer att tillgodogöras bolaget och intäkterna kan beräknas på ett tillförlitligt sätt.

Vid försäljning av varor redovisas normalt inkomsten som intäkt när de väsentliga förmåner och risker som är förknippade med ägandet av varan har överförts från företaget till köparen.

Koncernredovisning

Konsolideringsmetod

Koncernredovisningen har upprättats enligt förvärvsmetoden. Detta innebär att förvärvade verksamheters identifierbara tillgångar och skulder redovisas till marknadsvärde enligt upprättad förvärvsanalys.

Överstiger verksamhetens anskaffningsvärde det beräknade marknadsvärdet av de förväntade nettotillgångarna enligt förvärvsanalysen redovisas skillnaden som goodwill.

Transaktioner mellan koncernföretag

Koncerninterna fordringar och skulder samt transaktioner mellan koncernföretag liksom orealiserade vinster elimineras i sin helhet. Orealiserade förluster elimineras också såvida inte transaktionen motsvarar ett nedskrivningsbehov.

Förändring av internvinst under räkenskapsåret har elimineras i koncernresultaträkningen.

Omräkning av utländska dotterföretag

Utländska dotterföretags bokslut har omräknats enligt dagskursmetoden. Samtliga poster i balansräkningen har omräknats till balansdagskurs. Alla poster i resultaträkningen har omräknats till genomsnittskurs under räkenskapsåret. Differenser som uppkommer redovisas direkt i eget kapital.

Anläggningstillgångar

Immateriella och materiella anläggningstillgångar redovisas till anskaffningsvärde minskat med ackumulerade avskrivningar enligt plan och eventuella nedskrivningar.

Avskrivning sker linjärt över den förväntade nyttjandeperioden med hänsyn till väsentligt restvärde. Följande avskrivningsprocent tillämpas:

Immateriella anläggningstillgångar

Koncessioner, patent, licenser, varumärken	10%
Goodwill	20%

Avskrivningsperiod för goodwill är beräknad utifrån den period som posten bedöms generera ekonomiska fördelar.

Materiella anläggningstillgångar

Byggnader	1,5-1,9%
Förbättringsutgifter på annans fastighet	5%
Inventarier, verktyg och installationer	20-25%

h

**Not 2 Fördelning av Nettoomsättning samt Rörelseresultat per geografisk marknad
Koncernen**

	2022-04-01 -2023-03-31	2021-09-14 -2022-03-31
Nettoomsättningen per geografisk marknad		
Sverige	75 805 565	71 318 563
Finland	81 853 142	75 782 411
	157 658 707	147 100 974
Rörelseresultat per geografisk marknad		
Sverige	3 697 604	6 588 936
Finland	14 944 966	15 204 210
	18 642 570	21 793 146

**Not 3 Arvode till revisorer
Koncernen**

Med revisionsuppdrag avses granskning av årsredovisningen och bokföringen samt styrelsens förvaltning, övriga arbetsuppgifter som det ankommer på bolagets revisor att utföra samt rådgivning eller annat biträde som föranleds av iakttagelser vid sådan granskning eller genomförandet av sådana övriga arbetsuppgifter.

	2022-04-01 -2023-03-31	2021-09-14 -2022-03-31
Focus Revision AB		
Revisionsuppdrag	105 125	142 945
	105 125	142 945
Ernst & Young AB		
Revisionsuppdrag	113 293	91 095
	113 293	91 095

**Not 4 Leasing, leastagaren
Koncernen**

Årets leasingkostnader avseende leasingavtal, uppgår till 716.223 kronor.
Framtida leasingavgifter, för icke uppsägningsbara leasingavtal, förfaller till betalning enligt följande:

	2022-04-01 -2023-03-31	2021-09-14 -2022-03-31
Inom ett år	400 684	385 668
Senare än ett år men inom fem år	439 121	393 197
Senare än fem år	0	0
	839 805	778 865

716
HF 20

**Not 5 Anställda och personalkostnader (större företag)
Koncernen**

	2022-04-01 -2023-03-31	2021-09-14 -2022-03-31
Medelantalet anställda		
Kvinnor	5	5
Män	24	21
	29	26
Löner och andra ersättningar		
Styrelse och verkställande direktör	4 697 376	2 544 286
Övriga anställda	10 058 642	11 036 468
	14 756 018	13 580 754
Sociala kostnader		
Pensionskostnader för styrelse och verkställande direktör	687 788	1 121 244
Pensionskostnader för övriga anställda	1 637 250	1 186 963
	2 325 038	2 308 207
Övriga sociala avgifter enligt lag och avtal	4 324 625	2 997 388
Totala löner, ersättningar, sociala kostnader och pensionskostnader	21 405 681	18 886 349
Pensionsförpliktelser		
Nuvarande styrelse och verkställande direktör	1 986 220	2 396 336
Tidigare styrelse och verkställande direktör	1 312 829	1 312 829
	3 299 049	3 709 165

**Not 6 Avgående resultatpost för underkoncern förvärvad under löpande räkenskapsår
Koncernen**

Förvärvet av underkoncern skedde under föregående räkenskapsår. Denna not är inte aktuell för innevarande räkenskapsår men redovisas för att jämförelse skall kunna ske.

	2022-04-01 -2023-03-31	2021-09-14 -2022-03-31
Resultat efter finansiella poster		
Resultat före finansiella poster enligt koncernredovisningen	17 454 850	21 322 694
Justering för resultat som belöpt på period före förvärvet av andelarna	0	-14 140 876
	17 454 850	7 181 818

**Not 7 Aktuell och uppskjuten skatt
Koncernen**

	2022-04-01 -2023-03-31	2021-09-14 -2022-03-31
Skatt på årets resultat		
Aktuell skatt	3 712 757	4 096 060
Förändring av uppskjuten skatt avseende temporära skillnader	-111 661	263 081
Totalt redovisad skatt	3 601 096	4 359 141

Avstämning av effektiv skatt

	2022-04-01 -2023-03-31		2021-09-14 -2022-03-31	
	Procent	Belopp	Procent	Belopp
Redovisat resultat före skatt		17 454 850		21 322 694
Skatt enligt gällande skattesats	20,60	-3 595 699	20,60	-4 392 475
Koncernmässiga justeringar		-5 397		33 334
Redovisad effektiv skatt	20,63	-3 601 096	20,44	-4 359 141

Moderbolaget

	2022-04-01 -2023-03-31	2021-09-14 -2022-03-31
Skatt på årets resultat		
Aktuell skatt	0	0
Totalt redovisad skatt	0	0

Avstämning av effektiv skatt

	2022-04-01 -2023-03-31		2021-09-14 -2022-03-31	
	Procent	Belopp	Procent	Belopp
Redovisat resultat före skatt		2 048 376		28 978 727
Skatt enligt gällande skattesats	20,60	-421 965	20,60	-5 969 618
Skatteeffekt av ej skattepliktiga intäkter (inkl utdelning)		432 600		5 969 618
Korrigerig skatteberäkning pga underskott		-10 635		
Redovisad effektiv skatt	0,00	0	0,00	0

Handwritten signature and date: 17/5 20

2023101204662

**Not 8 Koncessioner, patent, licenser, varumärken samt liknande rättigheter
Koncernen**

	2023-03-31	2022-03-31
Ingående anskaffningsvärden (förvärvade tillgångar)	85 767	84 929
Omräkningsdifferens	7 922	838
Utgående ackumulerade anskaffningsvärden	93 689	85 767
Ingående avskrivningar	-57 711	-51 293
Årets avskrivningar	-6 458	-5 912
Omräkningsdifferens	-5 330	-506
Utgående ackumulerade avskrivningar	-69 499	-57 711
Utgående redovisat värde	24 190	28 056

**Not 9 Goodwill
Koncernen**

	2023-03-31	2022-03-31
Ingående anskaffningsvärden	850 528	0
Inköp	0	850 528
Utgående ackumulerade anskaffningsvärden	850 528	850 528
Ingående avskrivningar	-70 877	0
Årets avskrivningar	-170 106	-70 877
Utgående ackumulerade avskrivningar	-240 983	-70 877
Utgående redovisat värde	609 545	779 651

MF 70

2023101204663

**Not 10 Byggnader och mark
Koncernen**

	2023-03-31	2022-03-31
Ingående anskaffningsvärden (förvärvade tillgångar)	27 120 651	27 031 317
Omräkningsdifferenser	844 608	89 334
Utgående ackumulerade anskaffningsvärden	27 965 259	27 120 651
Ingående avskrivningar, exkl koncernmässig justering	-6 179 691	-6 949 320
Koncernmässiga justeringar	114 045	1 271 096
Årets avskrivningar	-462 615	-458 396
Omräkningsdifferenser	-426 000	-43 071
Utgående ackumulerade avskrivningar	-6 954 261	-6 179 691
Ingående anskaffningsvärde uppskrivningar	4 096 779	0
Årets uppskrivningar (koncernmässiga övervärden)	0	4 128 777
Årets avskrivningar på uppskrivet belopp	-76 795	-31 998
Utgående ackumulerade anskaffningsvärden	4 019 984	4 096 779
Utgående redovisat värde	25 030 982	25 037 739
Uppgifter om förvaltningsfastigheter		
Redovisat värde	25 030 982	25 147 565
Verkligt värde	43 000 000	43 000 000

Koncernmässiga justeringar av avskrivningar sker på grund av skillnad i redovisningsprinciper i finskt dotterbolag.

Verkligt värde är en bedömning med hänsyn tagen till förvärvskostnad och närområdets marknadsutveckling.

**Not 11 Hyresrätter och liknande rättigheter
Koncernen**

	2023-03-31	2022-03-31
Ingående anskaffningsvärden	1 000 000	1 000 000
Utgående ackumulerade anskaffningsvärden	1 000 000	1 000 000
Ingående avskrivningar	-191 667	-141 667
Årets avskrivningar	-50 000	-50 000
Utgående ackumulerade avskrivningar	-241 667	-191 667
Utgående redovisat värde	758 333	808 333

h

75
20

2023101204664

**Not 12 Inventarier, verktyg och installationer
Koncernen**

	2023-03-31	2022-03-31
Ingående anskaffningsvärden (förvärvad tillgång)	5 722 553	5 433 582
Inköp	141 706	262 298
Försäljningar/utrangeringar	-273 319	0
Omräkningsdifferenser	252 181	26 673
Utgående ackumulerade anskaffningsvärden	5 843 121	5 722 553
Ingående avskrivningar	-5 221 003	-5 115 293
Försäljningar/utrangeringar	273 319	
Årets avskrivningar	-94 756	-79 228
Omräkningsdifferenser	-252 022	-26 482
Utgående ackumulerade avskrivningar	-5 294 462	-5 221 003
Utgående redovisat värde	548 659	501 550

**Not 13 Andra långfristiga fordringar
Koncernen**

	2023-03-31	2022-03-31
Ingående anskaffningsvärden	3 452 854	3 867 085
Avgående fordringar	-330 048	-414 231
Utgående ackumulerade anskaffningsvärden	3 122 806	3 452 854
Utgående redovisat värde	3 122 806	3 452 854

**Not 14 Avsättningar
Koncernen**

	2023-03-31	2022-03-31
Pensioner och liknande förpliktelser		
Belopp vid årets ingång	3 709 165	4 223 889
Årets avsättningar	0	0
Under året ianspråktaga belopp	-330 047	-414 231
Under året återförda belopp	-80 069	-100 493
	3 299 049	3 709 165

VF 20

**Not 15 Långfristiga skulder
Koncernen**

	2023-03-31	2022-03-31
Förfaller senare än fem år efter balansdagen		
Fastighetslån	13 737 688	14 465 674
Checkräkningskredit	2 930 535	0
	16 668 223	14 465 674

**Not 16 Skulder som avser flera poster
Koncernen**

Koncernens bankkreditet och reversskulder om 30.563.358 kronor redovisas under följande poster i balansräkningen.

	2023-03-31	2022-03-31
Långfristiga skulder		
Checkräkningskredit	2 930 535	0
Övriga skulder till kreditinstitut	16 573 796	17 002 018
Övriga långfristiga skulder	4 150 000	8 300 000
	23 654 331	25 302 018
Kortfristiga skulder		
Övriga skulder till kreditinstitut	709 027	633 336
Övriga kortfristiga skulder	6 200 000	4 150 000
	6 909 027	4 783 336

Moderbolaget

Företagets reversskulder om 10.350.000 kronor redovisas under följande poster i balansräkningen.

	2023-03-31	2022-03-31
Långfristiga skulder		
Reversskulder	4 150 000	8 300 000
	4 150 000	8 300 000
Kortfristiga skulder		
Övriga skulder	6 200 000	4 150 000
	6 200 000	4 150 000

MF 75 20

2023101204666

**Not 17 Likvida medel
Koncernen**

	2023-03-31	2022-03-31
Kortfristiga placeringar	0	0
Likvida medel		
Banktillgodohavanden	10 273 790	9 807 433
	10 273 790	9 807 433
Betalda räntor		
Under perioden betald ränta	895 113	
Under perioden erhållen ränta	12 400	

Moderbolaget

	2023-03-31	2022-03-31
Kortfristiga placeringar	0	0
Likvida medel		
Banktillgodohavanden	2 121 894	25 000
	2 121 894	25 000
Betalda räntor		
Under perioden betald ränta	6 482	

**Not 18 Resultat från andelar i koncernföretag
Moderbolaget**

	2022-04-01 -2023-03-31	2021-09-14 -2022-03-31
Erhållna utdelningar	2 100 000	29 050 000
	2 100 000	29 050 000

**Not 19 Andelar i koncernföretag
Moderbolaget**

	2023-03-31	2022-03-31
Ingående anskaffningsvärden	83 000 000	0
Inköp	0	83 000 000
Utgående ackumulerade anskaffningsvärden	83 000 000	83 000 000
Utgående redovisat värde	83 000 000	83 000 000

NF 20

Not 20 Specifikation andelar i koncernföretag

Moderbolaget

D&E Bearings AB	100	100	30 000	83 000 000	83 000 000
	Org.nr	Säte			
D&E Bearings AB	556107-7297	Stockholm			

Not 21 Antal aktier och kvotvärde

Moderbolaget

Namn	Antal aktier	Kvotvärde
Antal A-Aktier	830 000	0,04
	830 000	

Not 22 Ställda säkerheter

Koncernen

	2023-03-31	2022-03-31
Företagsinteckning	10 000 000	3 000 000
Tillgångar med äganderättsförbehåll	3 122 806	3 452 854
Fastighetsinteckningar	13 800 000	13 800 000
Säkerhet för fastighetslån	4 216 165	0
	31 138 971	20 252 854

Moderbolaget

	2023-03-31	2022-03-31
Till förmån för koncernföretag, intresseföretag och gemensamt styrda företag:		
Borgen för dotterföretag	15 997 193	3 000 000
	15 997 193	3 000 000

Not 23 Checkräkningskredit

Koncernen


	2023-03-31	2022-03-31
Beviljat belopp på checkräkningskredit uppgår till	10 000 000	3 000 000
Utnyttjad kredit uppgår till	2 930 535	0
<u>Ställda säkerheter</u>		
Företagsinteckning	10 000 000	3 000 000
	10 000 000	3 000 000

Handwritten signature and date: 20

2023101204668

Tumba 29 september 2023


29 sep 2023



Magnus Forsbrand
Ordförande




Johan Deijfen



Johan Seltborg

Min revisionsberättelse har lämnats 29/9 2023



Jan Lilja
Auktoriserad revisor

REVISIONSBERÄTTELSE

Till bolagsstämman i D&E Bearings Holding AB
Org.nr. 559334-9862

Rapport om årsredovisningen och koncernredovisningen

Uttalanden

Jag har utfört en revision av årsredovisningen och koncernredovisningen för D&E Bearings Holding AB för räkenskapsåret 2022-04-01 -- 2023-03-31.

Enligt min uppfattning har årsredovisningen och koncernredovisningen upprättats i enlighet med årsredovisningslagen och ger en i alla väsentliga avseenden rättvisande bild av moderbolagets och koncernens finansiella ställning per den 31 mars 2023 och av dessas finansiella resultat och kassaflöde för året enligt årsredovisningslagen. Förvaltningsberättelsen är förenlig med årsredovisningens och koncernredovisningens övriga delar.

Jag tillstyrker därför att bolagsstämman fastställer resultaträkningen och balansräkningen för moderbolaget och för koncernen.

Grund för uttalanden

Jag har utfört revisionen enligt International Standards on Auditing (ISA) och god revisionssed i Sverige. Mitt ansvar enligt dessa standarder beskrivs närmare i avsnittet "Revisorns ansvar". Jag är oberoende i förhållande till moderbolaget och koncernen enligt god revisorssed i Sverige och har i övrigt fullgjort mitt yrkesetiska ansvar enligt dessa krav.

Jag anser att de revisionsbevis jag har inhämtat är tillräckliga och ändamålsenliga som grund för mina uttalanden.

Styrelsens ansvar

Det är styrelsen som har ansvaret för att årsredovisningen och koncernredovisningen upprättas och att de ger en rättvisande bild enligt årsredovisningslagen. Styrelsen ansvarar även för den interna kontroll som den bedömer är nödvändig för att upprätta en årsredovisning och koncernredovisning som inte innehåller några väsentliga felaktigheter, vare sig dessa beror på oegentligheter eller misstag.

Vid upprättandet av årsredovisningen och koncernredovisningen ansvarar styrelsen för bedömningen av bolagets och koncernens förmåga att fortsätta verksamheten. Den upplyser, när så är tillämpligt, om förhållanden som kan påverka förmågan att fortsätta verksamheten och att använda antagandet om fortsatt drift. Antagandet om fortsatt drift tillämpas dock inte om styrelsen avser att likvidera bolaget, upphöra med verksamheten eller inte har något realistiskt alternativ till att göra något av detta.

Revisorns ansvar

Mina mål är att uppnå en rimlig grad av säkerhet om huruvida årsredovisningen och koncernredovisningen som helhet inte innehåller några väsentliga felaktigheter, vare sig dessa beror på oegentligheter eller misstag, och att lämna en revisionsberättelse som innehåller mina uttalanden. Rimlig säkerhet är en hög grad av säkerhet, men är ingen garanti för att en revision som utförs enligt ISA och god revisionssed i Sverige alltid kommer att upptäcka en väsentlig felaktighet om en sådan finns. Felaktigheter kan uppstå på grund av oegentligheter eller misstag och anses vara väsentliga om de enskilt eller tillsammans rimligen kan förväntas påverka de ekonomiska beslut som användare fattar med grund i årsredovisningen och koncernredovisningen.

Som del av en revision enligt ISA använder jag professionellt omdöme och har en professionellt skeptisk inställning under hela revisionen. Dessutom:

- identifierar och bedömer jag riskerna för väsentliga felaktigheter i årsredovisningen och koncernredovisningen, vare sig dessa beror på oegentligheter eller misstag, utformar och utför granskningsåtgärder bland annat utifrån dessa risker och inhämtar revisionsbevis som är tillräckliga och ändamålsenliga för att utgöra en grund för mina uttalanden. Risken för att inte upptäcka en väsentlig felaktighet till följd av oegentligheter är högre än för en väsentlig felaktighet som beror på misstag, eftersom oegentligheter kan innefatta agerande i maskopi, förfalskning, avsiktliga utelämnanden, felaktig information eller åsidosättande av intern kontroll.
- skaffar jag mig en förståelse av den del av bolagets interna kontroll som har betydelse för min revision för att utforma granskningsåtgärder som är lämpliga med hänsyn till omständigheterna, men inte för att uttala mig om effektiviteten i den interna kontrollen.
- utvärderar jag lämpligheten i de redovisningsprinciper som används och rimligheten i styrelsens uppskattningar i redovisningen och tillhörande upplysningar.
- drar jag en slutsats om lämpligheten i att styrelsen använder antagandet om fortsatt drift vid upprättandet av årsredovisningen och koncernredovisningen. Jag drar också en slutsats, med grund i de inhämtade revisionsbevisen, om huruvida det finns någon väsentlig osäkerhetsfaktor som avser sådana händelser eller förhållanden som kan leda till betydande tvivel om bolagets och koncernens förmåga att fortsätta verksamheten. Om jag drar slutsatsen att det finns en väsentlig osäkerhetsfaktor, måste jag i revisionsberättelsen fästa uppmärksamheten på upplysningarna i årsredovisningen och koncernredovisningen om den väsentliga osäkerhetsfaktorn eller, om sådana upplysningar är otillräckliga, modifiera uttalandet om årsredovisningen och koncernredovisningen. Mina slutsatser baseras på de revisionsbevis som inhämtas fram till datumet för revisionsberättelsen. Dock kan framtida händelser eller förhållanden göra att ett bolag och en koncern inte längre kan fortsätta verksamheten.
- utvärderar jag den övergripande presentationen, strukturen och innehållet i årsredovisningen och koncernredovisningen, däribland upplysningarna, och om årsredovisningen och koncernredovisningen återger de underliggande transaktionerna och händelserna på ett sätt som ger en rättvisande bild.
- inhämtar jag tillräckliga och ändamålsenliga revisionsbevis avseende den finansiella informationen i enheterna eller affärsaktiviteterna inom koncernen för att göra ett uttalande avseende koncernredovisningen. Jag ansvarar för styrning, övervakning och utförande av koncernrevisionen. Jag är ensam ansvarig för mina uttalanden.

Jag måste informera styrelsen om bland annat revisionens planerade omfattning och inriktning samt tidpunkten för den. Jag måste också informera om betydelsefulla iakttagelser under revisionen, däribland de eventuella betydande brister i den interna kontrollen som jag identifierat.

Rapport om andra krav enligt lagar och andra författningar

Uttalanden

Utöver min revision av årsredovisningen och koncernredovisningen har jag även utfört en revision av styrelsens förvaltning för D&E Bearings Holding AB för räkenskapsåret 2022-04-01 -- 2023-03-31 samt av förslaget till dispositioner beträffande bolagets vinst eller förlust.

Jag tillstyrker att bolagsstämman disponerar vinsten enligt förslaget i förvaltningsberättelsen och beviljar styrelsens ledamöter ansvarsfrihet för räkenskapsåret.

Grund för uttalanden

Jag har utfört revisionen enligt god revisionsred i Sverige. Mitt ansvar enligt denna beskrivs närmare i avsnittet "Revisorns ansvar". Jag är oberoende i förhållande till moderbolaget och koncernen enligt god revisorsred i Sverige och har i övrigt fullgjort mitt yrkesetiska ansvar enligt dessa krav.

Jag anser att de revisionsbevis jag har inhämtat är tillräckliga och ändamålsenliga som grund för mina uttalanden.

Styrelsens ansvar

Det är styrelsen som har ansvaret för förslaget till dispositioner beträffande bolagets vinst eller förlust. Vid förslag till utdelning innefattar detta bland annat en bedömning av om utdelningen är försvarlig med hänsyn till de krav som bolagets och koncernens verksamhetsart, omfattning och risker ställer på storleken av bolagets och koncernens egna kapital, konsolideringsbehov, likviditet och ställning i övrigt.

Styrelsen ansvarar för bolagets organisation och förvaltningen av bolagets angelägenheter. Detta innefattar bland annat att fortlöpande bedöma bolagets och koncernens ekonomiska situation och att tillse att bolagets organisation är utformad så att bokföringen, medelsförvaltningen och bolagets ekonomiska angelägenheter i övrigt kontrolleras på ett betryggande sätt.

Revisorns ansvar

Mitt mål beträffande revisionen av förvaltningen, och därmed mitt uttalande om ansvarsfrihet, är att inhämta revisionsbevis för att med en rimlig grad av säkerhet kunna bedöma om någon styrelseledamot i något väsentligt avseende:


- företagit någon åtgärd eller gjort sig skyldig till någon försummelse som kan föranleda ersättningsskyldighet mot bolaget, eller
- på något annat sätt handlat i strid med aktiebolagslagen, årsredovisningslagen eller bolagsordningen.

Mitt mål beträffande revisionen av förslaget till dispositioner av bolagets vinst eller förlust, och därmed mitt uttalande om detta, är att med rimlig grad av säkerhet bedöma om förslaget är förenligt med aktiebolagslagen.

Rimlig säkerhet är en hög grad av säkerhet, men ingen garanti för att en revision som utförs enligt god revisionsred i Sverige alltid kommer att upptäcka åtgärder eller försummelser som kan föranleda ersättningsskyldighet mot bolaget, eller att ett förslag till dispositioner av bolagets vinst eller förlust inte är förenligt med aktiebolagslagen.

Som en del av en revision enligt god revisionssed i Sverige använder jag professionellt omdöme och har en professionellt skeptisk inställning under hela revisionen. Granskningen av förvaltningen och förslaget till dispositioner av bolagets vinst eller förlust grundar sig främst på revisionen av räkenskaperna. Vilka tillkommande granskningsåtgärder som utförs baseras på min professionella bedömning med utgångspunkt i risk och väsentlighet. Det innebär att jag fokuserar granskningen på sådana åtgärder, områden och förhållanden som är väsentliga för verksamheten och där avsteg och överträdelser skulle ha särskild betydelse för bolagets situation. Jag går igenom och prövar fattade beslut, beslutsunderlag, vidtagna åtgärder och andra förhållanden som är relevanta för mitt uttalande om ansvarsfrihet. Som underlag för mitt uttalande om styrelsens förslag till dispositioner beträffande bolagets vinst eller förlust har jag granskat styrelsens motiverade yttrande samt ett urval av underlagen för detta för att kunna bedöma om förslaget är förenligt med aktiebolagslagen.

Stockholm den 29 september 2023



Jan Lilja
Auktoriserad revisor